



Resultaten inwonerspanel

Resultaten inwonerspanel

December 2023

Aardgasvrij wonen



Inleiding

In 2050 moeten alle woningen in Nederland aardgasvrij zijn, om de gezamenlijke klimaatdoelstellingen te halen. Dit betekent dat alle gemeenten, inclusief de gemeente Stichtse Vecht, stappen moeten maken om woningen van het gas af te halen.

In de meting van het inwonerspanel van december 2023 vroegen we inwoners naar hun mening over aardgasvrij wonen en hoe wij daar als gemeente bij kunnen helpen. In dit rapport presenteren we de resultaten van deze meting. Inwoners konden de vragenlijst invullen van 30 november tot en met 21 december 2023.

Het inwonerspanel bestaat uit een groep inwoners uit Stichtse Vecht van 16 jaar of ouder die online vragenlijsten invullen. Deze vragenlijsten gaan over actuele onderwerpen die met Stichtse Vecht te maken hebben. Zo krijgen we snel een beeld van wat er leeft bij inwoners.



Samenvatting resultaten

Verduurzamen woning

Veel huizen binnen de gemeente worden nog verwarmd met een cv-ketel. Een kleine groep inwoners heeft al wel een hybride of volledige warmtepomp. Dit is vooral in de huizen die na 2010 zijn gebouwd. Bij het vervangen van de cv-ketel kiest een relatief grote groep (39%) weer voor een cv-ketel.

Huiseigenaren hebben al wel andere duurzaamheidsmaatregelen genomen in hun woning. Zo heeft een meerderheid al beter isolerend glas geplaatst en/of zonnepanelen geïnstalleerd. Ook het isoleren van de woning is vaak al gedaan of inwoners zijn dit nog van plan.

Aardgasvrij wonen

Bijna de helft van de inwoners is (zeer) positief over het aardgasvrij maken van alle woningen in 2050. Maar er is ook een groep die hier (zeer) negatief over is, ruim een kwart.

Vooraf inwoners met een koopwoning maken zich zorgen over de kosten en/of twijfelen of het wel kan in hun eigen woning. Bijvoorbeeld omdat ze in een monument wonen of in een oude woning waar veel investeringen gemaakt moeten worden om het te isoleren. Ook willen inwoners goede (betaalbare) alternatieven, omdat het stroomnet al bijna vol is en/of een warmtepomp nog veel nadelen heeft.

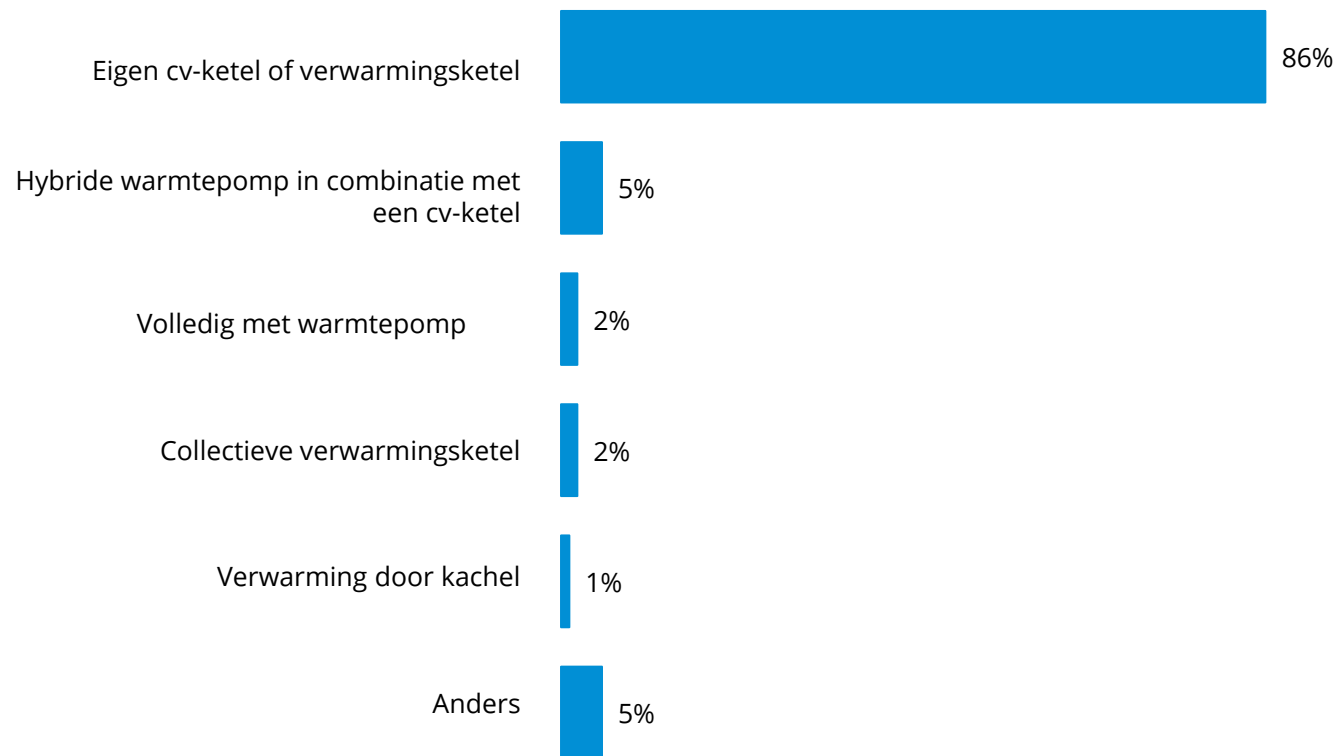
Een derde van de inwoners met een koopwoning zou graag zo snel mogelijk aan de beurt zijn om hun woning aardgasvrij te maken. Een kleine groep inwoners zou zelf initiatief nemen om de eigen woning aardgasvrij te maken als hun buurt nog niet aan de beurt is in de komende 10 jaar. Een kwart vindt het daarentegen niet nodig om hun woning aardgasvrij te maken. Jongeren geven wat vaker aan dat ze zo snel mogelijk aan de beurt willen zijn, terwijl onder ouderen wat vaker wordt aangegeven dat ze het niet nodig vinden om hun woning aardgasvrij te maken.

Als het gaat om de rol van de gemeente verwachten huiseigenaren dat de gemeente ze vooral helpt door subsidies te verstrekken, door ze te informeren over oplossingen en subsidies en door collectieve acties op te zetten. Ze willen per e-mail geïnformeerd worden door de gemeente over het aardgasvrij maken van hun woning.

Verduurzamen woning

De meeste inwoners verwarmen hun woning met een eigen cv- of verwarmingsketel. Een kleine groep inwoners (7%) heeft een hybride of volledige warmtepomp. Onder inwoners die een woning hebben van na 2010, ligt dit een stuk hoger. Ruim een kwart van deze inwoners heeft een hybride warmtepomp of een volledige warmtepomp.

Hoe wordt je woning op dit moment hoofdzakelijk verwarmd?



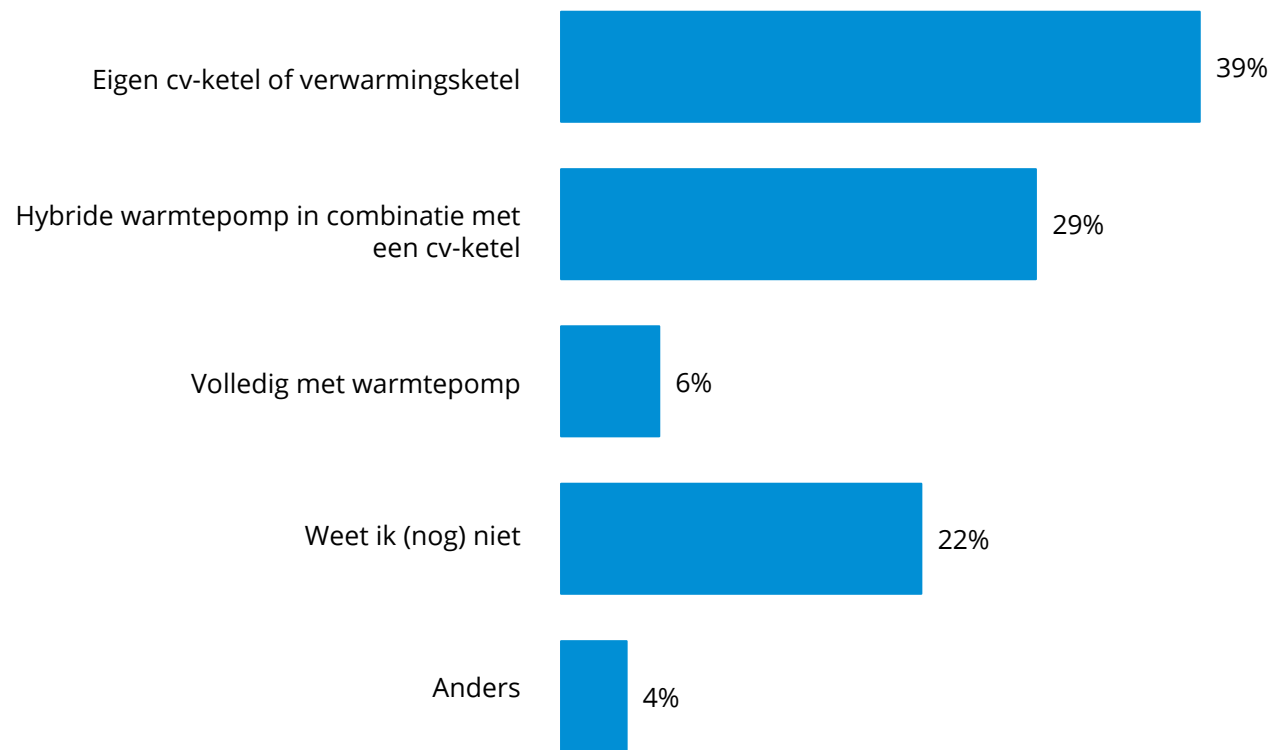
Basis: alle respondenten (n=1.442)

- De hybride warmtepomp is vooral aanwezig in vrijstaande huizen (9%) en twee-onder-een-kapwoningen (9%). De volledige warmtepomp vooral bij vrijstaande woningen (5%).

Verduurzamen woning

Wanneer de cv-ketel aan vervanging toe is, zouden twee op vijf inwoners weer kiezen voor een eigen cv-ketel. Een derde zou kiezen voor een hybride of volledige warmtepomp.

Als je je cv-ketel moet vervangen, waar zou je dan voor kiezen?

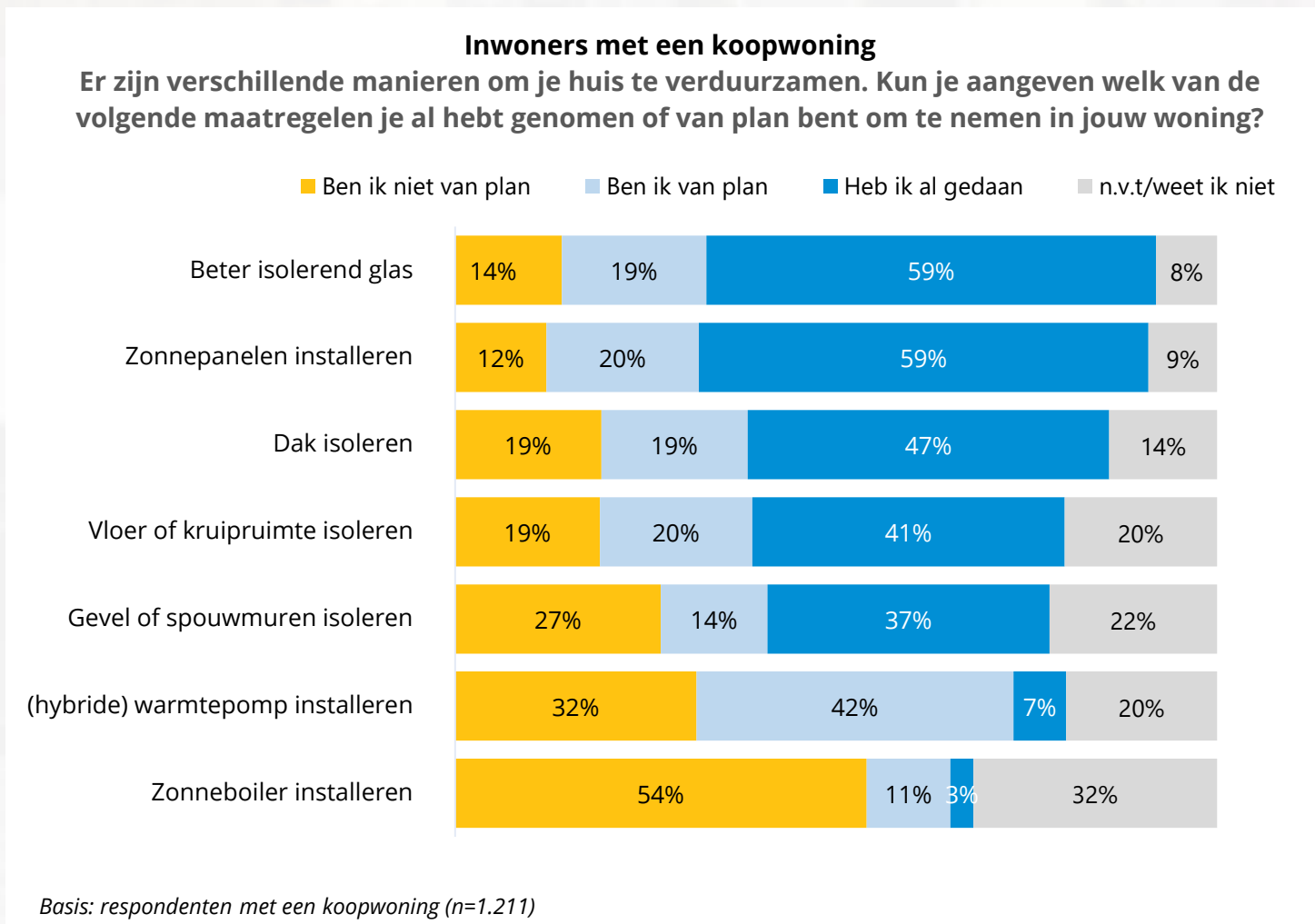


Basis: respondenten met een cv-ketel (n=1.040)

- Vooral in woningen van na 2010 en woningen van 1990-2000 zouden inwoners kiezen voor een (hybride) warmtepomp. Inwoners die in een woning wonen die tussen 2000 en 2010 is gebouwd kiezen veelal nog voor een cv-ketel, dit zijn vooral de inwoners die in een appartement wonen.

Verduurzamen woning - koopwoning

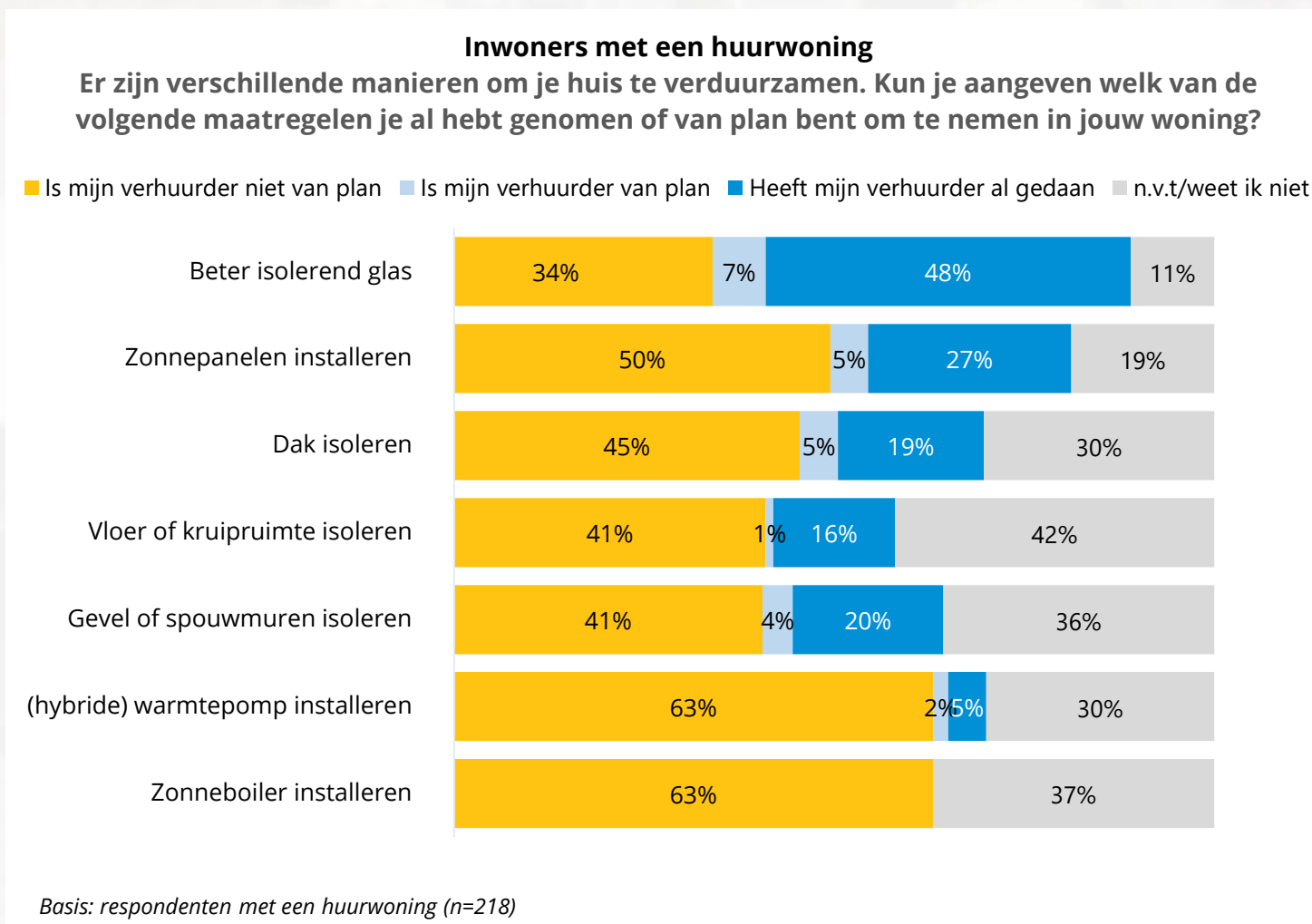
Inwoners met een koopwoning hebben vaak al beter isolerend glas geplaatst in hun woning en/of zonnepanelen geïnstalleerd. Ook het isoleren van de woning is vaak al gedaan of inwoners zijn dit nog van plan. De zonneboiler is het minst populair: ruim de helft is niet van plan om deze te installeren.



- Er is vooral verschil te zien tussen oudere woningen en nieuwere woningen. Huiseigenaren van woningen van na 2000 hebben een deel van de maatregelen al genomen of zijn dit nog van plan.
- Woningen van na 1980 hebben vaak al zonnepanelen en inwoners met een oudere woning zijn van plan om deze te installeren. De zonneboiler valt vooral in de smaak bij mensen met een huis van na 2010. 33% wil dit installeren.
- Inwoners die in een appartement wonen, geven bij veel van de maatregelen aan dat het niet van toepassing is op hun of dat ze het niet van plan zijn. Dit is vooral het geval bij de warmtepomp, de zonnepanelen en zonneboiler.

Verduurzamen woning - huurwoning

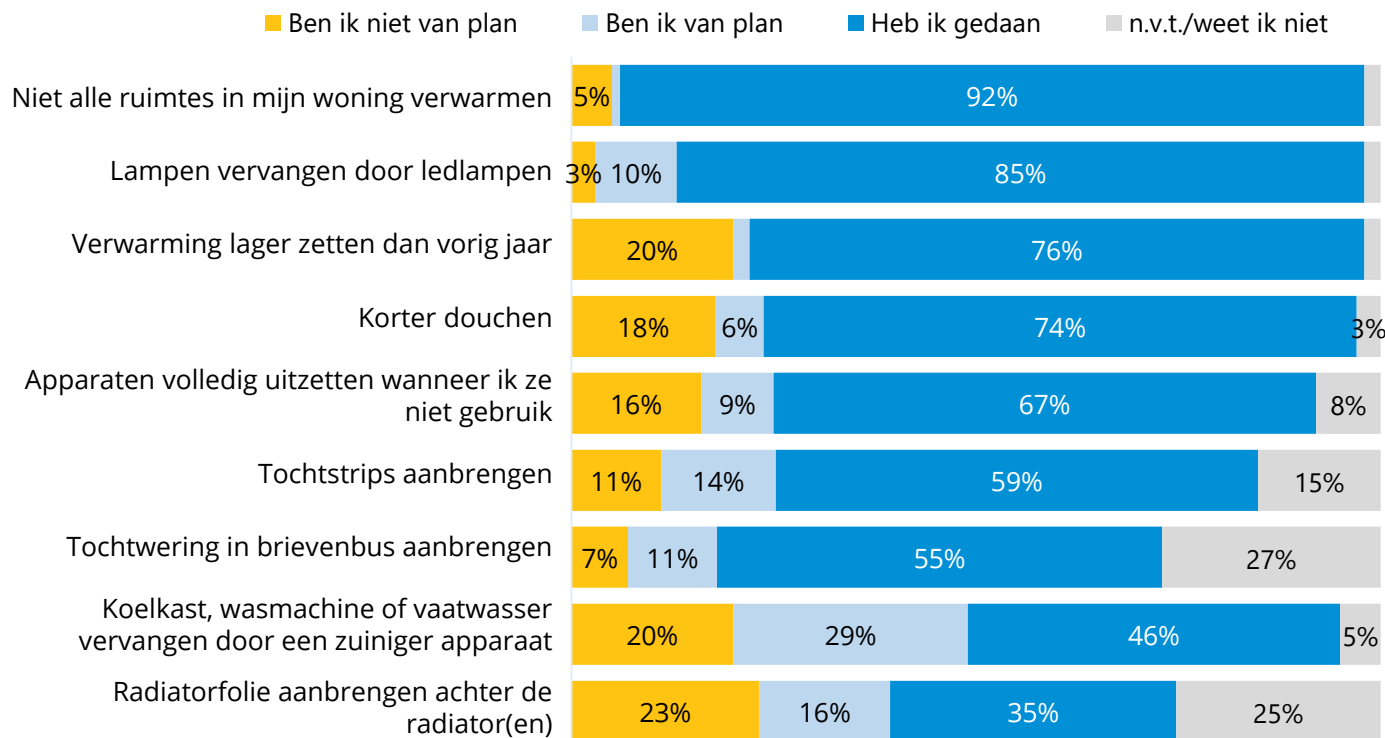
Inwoners die in een huurwoning wonen, geven aan dat hun verhuurder (zover ze weten) niet van plan is om de genoemde duurzaamheidsmaatregelen te nemen in hun woning of ze weten het niet. De uitzondering hierop is het beter isolerend glas: in bijna de helft van de gevallen is dit al gedaan.



Verduurzamen woning

Een grote meerderheid van de inwoners neemt al veel maatregelen om zelf energie te besparen: bijvoorbeeld door niet alle ruimtes in huis te verwarmen, lampen te vervangen door ledlampen en korter te douchen.

Er zijn veel mogelijkheden om zelf energie te besparen. Kun je hieronder aangeven of je de maatregelen hebt genomen of van plan bent te nemen?



- Jongeren zijn minder vaak van plan om hun apparaten te vervangen door zuinigere apparaten (32%) dan de andere leeftijdsgroepen.

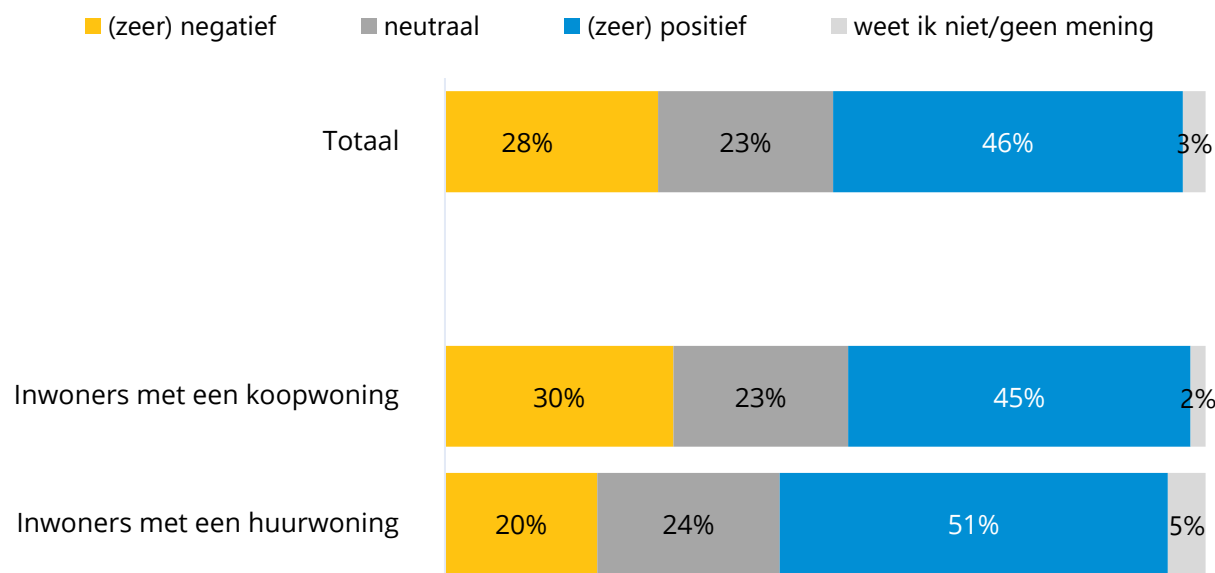
Basis: alle respondenten (n=1.442); *percentages van 2% of lager worden niet weergegeven vanwege de leesbaarheid van de grafiek



Aardgasvrij wonen

Bijna de helft van de inwoners is (zeer) positief over het aardgasvrij maken van alle woningen in 2050. Ruim een kwart is daarentegen (zeer) negatief. Zo zijn er zorgen over de kosten en twijfelen inwoners of het wel kan in hun eigen woning. Bijvoorbeeld omdat ze in een monument wonen of een oude woning waar veel investeringen in gemaakt moeten worden om het te isoleren. Ook willen inwoners goede (betaalbare) alternatieven, omdat het stroomnet al bijna vol is en/of een warmtepomp nog veel nadelen heeft. Een alternatief dat wordt geopperd door inwoners is bijvoorbeeld waterstof.

In 2050 moeten alle woningen in Nederland, waaronder ook de woningen in Stichtse Vecht, aardgasvrij zijn.
Wat vind je hier van?



Basis: alle respondenten (n=1.442)

- Jongeren (16 -34 jaar) staan wat positiever tegenover aardgasvrij wonen dan de andere leeftijdsgroepen. Zo is 58% (zeer) positief en 21% (zeer) negatief. Binnen de andere leeftijdsgroepen (35 jaar en ouder) is 42% (zeer) positief en 31% (zeer) negatief.
- Er zijn vooral zorgen over de kosten bij huiseigenaren met een woning van voor 1980. Inwoners met een woning gebouwd voor 1950 hebben daarnaast ook twijfels over de haalbaarheid in hun eigen woning. Bijvoorbeeld omdat het een monument is.

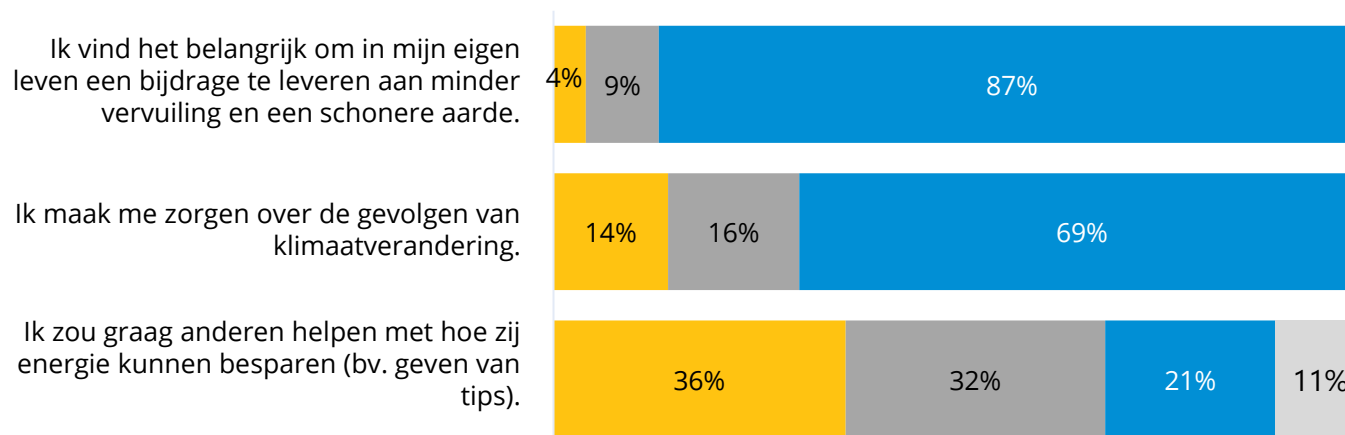


Aardgasvrij wonen

De meerderheid van de inwoners maakt zich zorgen over de gevolgen van klimaatverandering en vindt het belangrijk om in hun eigen leven een bijdrage te leveren aan minder vervuiling en een schonere aarde.

In hoeverre ben je het eens met onderstaande stellingen?

■ (helemaal) niet mee eens
 ■ neutraal
 ■ (helemaal) mee eens
 ■ weet ik niet/geen mening



- Vooral jongeren maken zich zorgen over de gevolgen van klimaatverandering (78% van de 16-34-jarigen).
- Inwoners die zich minder zorgen maken om de gevolgen van klimaatverandering staan ook negatiever tegenover het aardgasvrij wonen: 63% is (zeer) negatief over het aardgasvrij wonen.

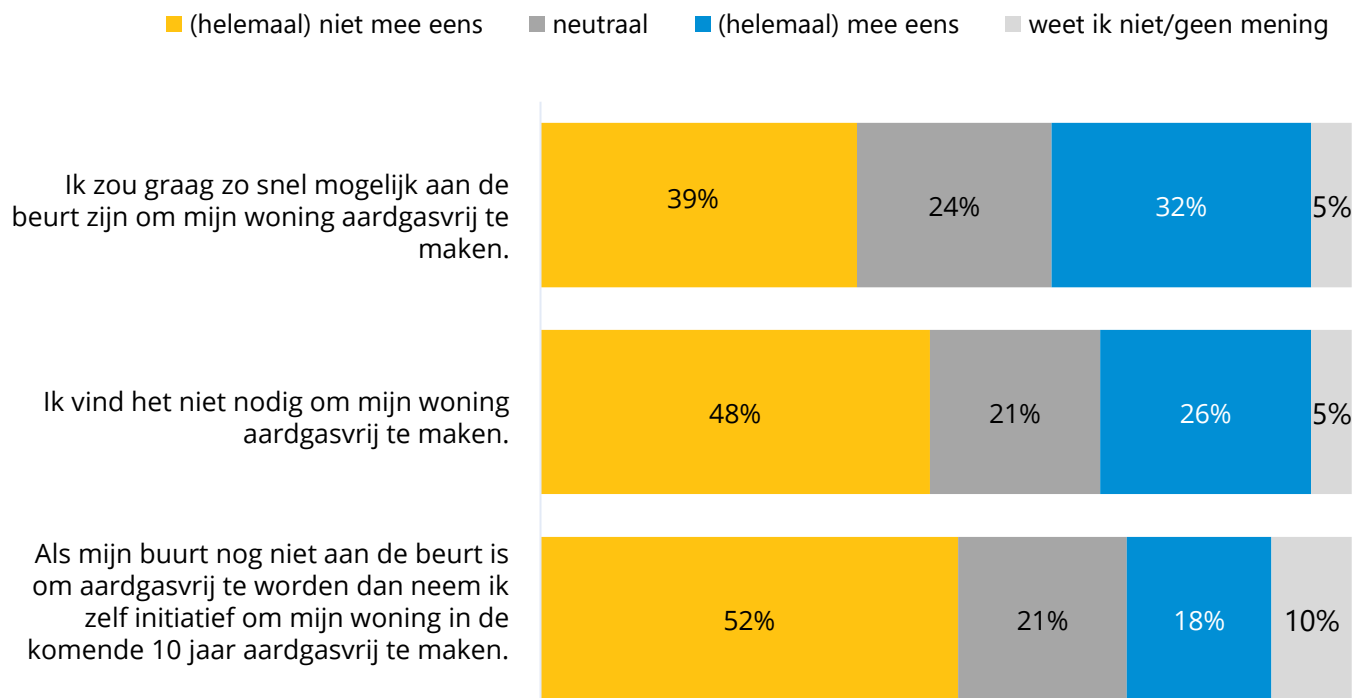
Basis: alle respondenten (n=1.442)



Aardgasvrij wonen

Een derde van de inwoners met een koopwoning zou graag zo snel mogelijk aan de beurt zijn om hun woning aardgasvrij te maken. Een kleine groep inwoners (18%) zou zelf initiatief nemen om de eigen woning aardgasvrij te maken als hun buurt nog niet aan de beurt is in de komende 10 jaar. Een kwart vindt het niet nodig om hun woning aardgasvrij te maken.

In hoeverre ben je het eens met onderstaande stellingen?



Basis: respondenten met een koopwoning (n=1.211)

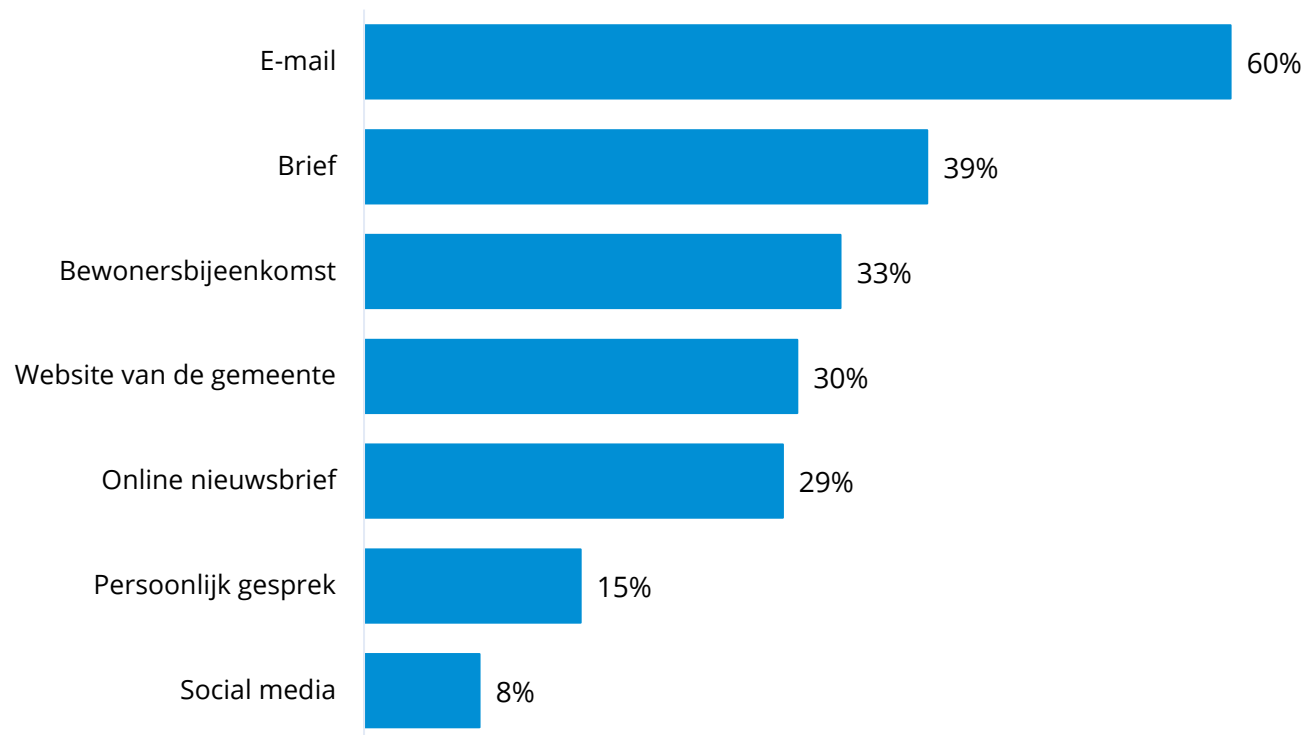
- Vooral jongeren met een koopwoning zouden zo snel mogelijk aan de beurt zijn om hun woning aardgasvrij te maken (42% van de 16-34 jarigen tegenover 22% van de 55-plussers).
- Bijna een derde van de ouderen (55+) vindt het daarentegen niet nodig om hun woning aardgasvrij te maken (tegenover 19% van de jongeren). Meest genoemde redenen hiervoor zijn de kosten, twijfel over de haalbaarheid en de eigen leeftijd.



Aardgasvrij wonen

De meeste inwoners met een koopwoning willen per e-mail geïnformeerd worden door de gemeente over het aardgasvrij maken van hun woning. Daarnaast is er ook ruim een derde van de huiseigenaren die geïnformeerd wil worden via een brief.

Hoe word je het liefst geïnformeerd door de gemeente over het aardgasvrij maken van je woning?

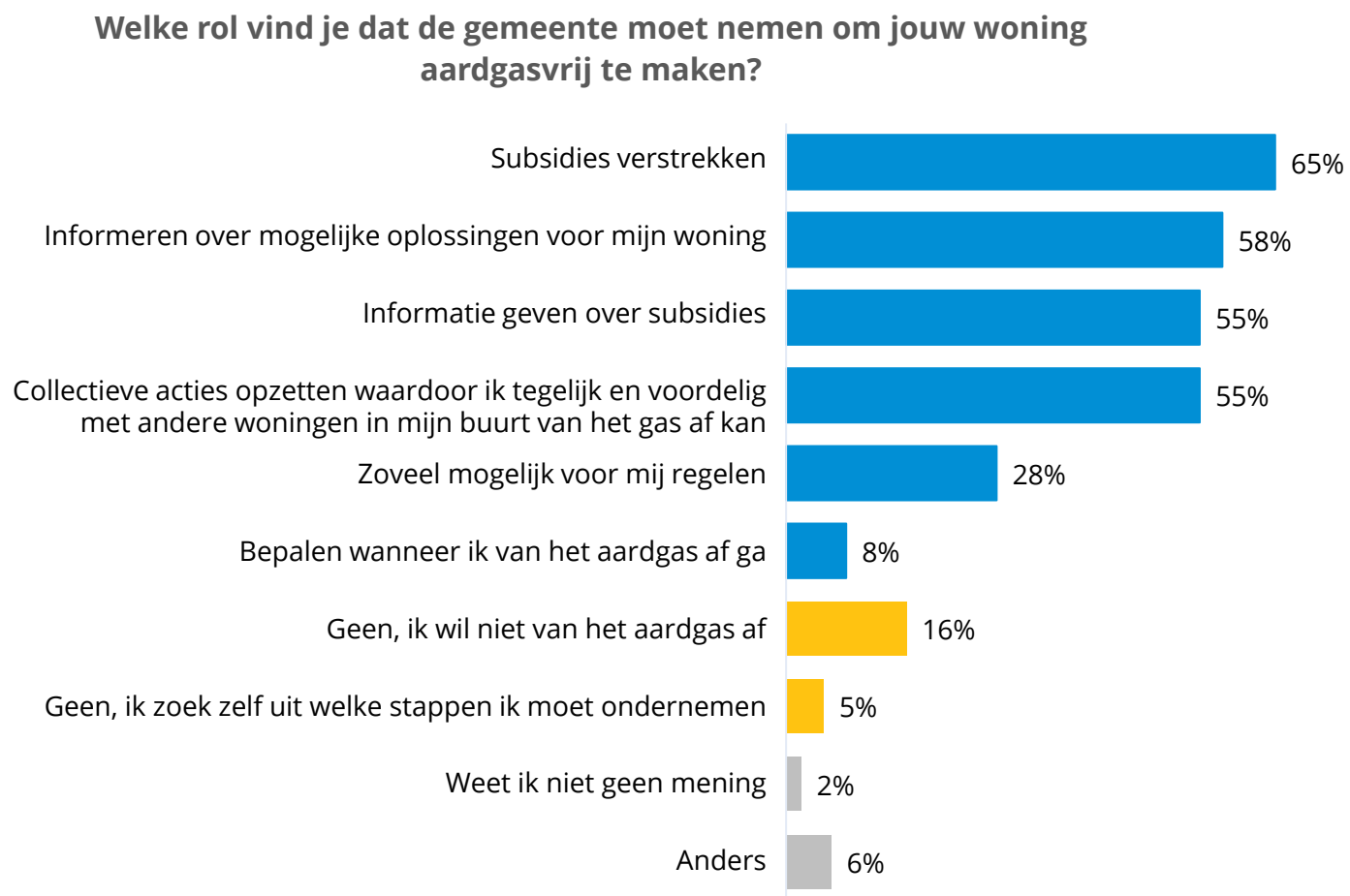


Basis: respondenten met een koopwoning (n=1.211)



Aardgasvrij wonen

Huiseigenaren zien graag dat de gemeente hun helpt bij het aardgasvrij maken van hun woning door onder andere subsidies te verstrekken, te informeren over mogelijke oplossingen voor hun woning, informeren over subsidies en/of door het opzetten van collectieve acties waardoor ze tegelijk en voordelig met andere woningen in hun buurt van het gas af kunnen.



Basis: respondenten met een koopwoning (n=1.211); *Meerdere antwoorden mogelijk, waardoor de percentages optellen tot meer dan 100%



Onderzoeksverantwoording

- De resultaten uit dit onderzoek zijn gebaseerd op de meting van december 2023 van het online inwonerspanel.
- Inwoners die al lid waren van het inwonerspanel hebben per e-mail een unieke link ontvangen waarmee ze de online vragenlijst konden invullen. Inwoners die nog geen lid waren van het inwonerspanel konden via een open link de vragenlijst invullen. Deze open link is verspreid via onder andere de website van de gemeente en social media.
- De online vragenlijst kon van 30 november t/m 21 december 2023 ingevuld worden. De vragenlijst is ingevuld door 1.442 inwoners:
 - Panelleden: 1.293 van de 1.892 (respons 68%)
 - Open link: 149 inwoners
- Om betrouwbare, representatieve uitspraken te kunnen doen over de totale groep inwoners van de gemeente Stichtse Vecht is een weging toegepast op geslacht en leeftijd. Op de volgende pagina is een overzicht te vinden van de achtergrondkenmerken van de inwoners die de vragenlijst hebben ingevuld.



Achtergrondkenmerken van de respondenten

Geslacht

	Aantal	% in steekproef	% daadwerkelijke bevolking
Man	836	58%	49%
Vrouw	592	41%	51%
Anders	4		
wil ik liever niet zeggen	10	1%	
Totaal	1.442	100%	100%

Leeftijd

	Aantal	% in steekproef	% daadwerkelijke bevolking
16 - 34 jaar	88	6%	26%
35 - 54 jaar	372	26%	31%
55+	982	68%	43%
Totaal	1.442	100%	100%

Woonkern

	Aantal	% in steekproef	% daadwerkelijke bevolking
Breukelen	244	17%	16%
Kockengen	79	5%	5%
Loenen aan de Vecht	85	6%	7%
Loenersloot	11	1%	1%
Maarssen	438	30%	24%
Maarssenbroek	446	31%	36%
Nieuwer Ter Aa	12	1%	1%
Nieuwersluis	8	1%	1%
Nigtevecht	28	2%	2%
Oud Zuilen	24	2%	1%
Tienhoven	41	3%	3%
Vreeland	26	2%	3%
Totaal	1.442	100%	100%

De verhouding naar geslacht en woonkern komen goed overeen met de daadwerkelijke verhouding binnen de totale groep inwoners binnen de gemeente. Wat betreft leeftijd is er een ondervertegenwoordiging van inwoners tussen de 16 en 34 jaar en een oververtegenwoordiging van inwoners van 55 jaar en ouder. Om betrouwbare uitspraken te kunnen doen over de totale groep inwoners is er gewogen op geslacht en leeftijd.