

Datum
21 januari 2021
Versie
2.0
Auteur(s)
C.T. van der Weerd
Status
Definitief

Leidraad soortenbescherming gemeente Stichtse Vecht 2021

Wet Natuurbescherming



Inhoudsopgave

1. Samenvatting	5
2. Inleiding	6
2.1. Leidraad	6
2.2. Doel	6
2.3. Ecoloog of ecologische deskundige	7
2.4. Toepassing	7
2.5. Maatregelen	10
2.6. Zorgvuldigheid	10
2.7. Wat valt onder deze leidraad	10
2.8. Hoofdlijnen	11
2.9. Stoplichtbenadering	11
2.10. Verantwoordelijkheden	12
2.11. Twijfel- en noodgevallen, aanpassing leidraad	12
2.12. Stappenplan toepassing leidraad	13
2.13. Training en opleiding	14
3. Informatie	16
3.1. Essentie van verboden	16
3.2. Bepaal de natuurwaarden	16
3.3. Deskundig onderzoek	16
3.4. Lijst en kaart met beschermde soorten	16
3.5. Gebruik de Checklist beschermde soorten en de webapplicatie	16
3.6. Bij twijfel uitgaan van het voorzorgsbeginsel	17
3.7. Bepaal de effecten	17
3.8. Informeer een ter zake deskundige bij de gemeente	17
3.9. Informeer de opdrachtnemer	17
3.10. Maak een lijst maatregelen	18
3.11. Communiceer de lijst met maatregelen	18
3.12. Algemene zorgplicht	18
3.13. Vermijd verstoring	18
4. Maatregelenkalender	19
4.1. Stoplichtbenadering	19
4.2. Aandachtspunten	20
5. Beschrijving van de werkzaamheden kleine ruimtelijke ontwikkeling & (her)inrichting	21
5.1. Slopen, restaureren, renoveren, bouwen en verbouwen van bouw- en kunstwerken	22
5.2. Dempnen, verbreden, verdiepen en vergraven van wateren	25

5.3. Verwijderen opgaande begroeiing, struwelen, bomen, bosplantsoen en doodhout	27
5.4. Grondwerken; bouwrijp maken, afgraven, ophogen, in depot zetten, ingraven van kabels & leidingen	29
5.5. Bermen verlagen of uitvullen	31
5.6. Bronbemaling	33
5.7. Werkzaamheden in en aan de oever	35
5.8. Plaatsen (openbare) verlichting	37
6. Beschrijving van de werkzaamheden bestendig gebruik	38
6.1. Recreatie	39
6.2. Evenementen	41
6.3. Honden uitlaatplaatsen	43
7. Beschrijving van de werkzaamheden bestendig beheer	44
7.1. Maaien van korte grazige vegetaties (Gazon)	45
7.2. Maaien van lange grazige of kruidige vegetaties (ruig gras)	47
7.3. Maaien en ruimen van oevers en moerasvegetaties	49
7.4. Afrasteringen en hekwerken	51
7.5. Onderhoud van (haag) beplanting	53
7.6. Snoeien van bomen, struiken en heesters	55
7.7. Dunnen van houtopstanden, rooien van bomen en struiken	57
7.8. Schonen van wateren (krozen)	59
7.9. Baggeren van wateren	61
7.10. Onderhoud van oeververdedigingen en civiele kunstwerken	63
7.11. Onderhoud van (half) verhardingen	65
7.12. Werkzaamheden ondergrondse infrastructuur	67
7.13. Verwijderen van zwerfvuil en drijfvuil	69
7.14. Begrazingsbeheer	70
8.1. Algemene verdeling van verantwoordelijkheden	71
8.2. Verantwoordelijkheid bij de voorbereiding	71
8.3. Verantwoordelijkheid bij de uitvoering	71
8.4. Verantwoordelijkheid voor de communicatie	72
Bijlage 1: Begrippenlijst	73
Bijlage 2: Checklist beschermde soorten	78
Bijlage 3: Natuurtoets checklists I, II en III	93
Bijlage 4: Natura 2000 en Natuur Netwerk Nederland	108
Bijlage 5: Lijst beschermde soorten door de Wet natuurbescherming provincie Utrecht	109
Bijlage 6: Relevante wettelijke bepalingen en begrippen	129
Bijlage 7: Communicatieplan	138
Bijlage 8: Bronvermelding en fotoverantwoording	139

1. Samenvatting

Op 1 januari 2017 is de Wet natuurbescherming (hierna; Wnb) in werking getreden. Met de inwerkingtreding van de Wnb zijn de Natuurbeschermingswet, Flora- & faunawet en de Boswet komen te vervallen. Doel van deze wet is drieledig:

1. Behouden en herstellen van de biodiversiteit in Nederland;
2. Doelmatig beheren, gebruiken en ontwikkelen van natuur, ter vervulling van maatschappelijke functies;
3. Samenhangend beleid gericht op behoud van landschappen, ter vervulling van maatschappelijke functies.

De Wnb is opgedeeld in gebiedsbescherming en soortenbescherming. Deze leidraad gaat specifiek over soortenbescherming.

In de Wnb zijn 2 vrijstellingen van de ontheffingsplicht ingesteld, te weten:

- Een algemene vrijstelling van de ontheffingsplicht voor algemene planten en diersoorten.
- Een vrijstelling van ontheffingsplicht voor zeldzamere planten en diersoorten indien gewerkt wordt volgens een goedgekeurde gedragscode als bedoeld in artikel 3.31 van de Wnb.

De zorgplicht blijft onverminderd van kracht. Dit betekent dat schade aan wettelijk beschermde gebieden en alle in het wild levende soorten en hun leefomgeving:

1. Voorkomen moet worden;
2. Beperkt moet worden;
3. Moet worden ongedaan gemaakt.

Inmiddels zijn er diverse gedragscodes goedgekeurd door het ministerie van Landbouw, Natuur en Voedselvoorziening (hierna; LNV). De “Gedragscode soortenbescherming voor gemeenten” van de Vereniging Stadswerk Nederland (hierna; gedragscode) is een vrijstelling als bedoeld in artikel 3.31 van de Wnb en is op 17 december 2020 door het Ministerie van LNV vastgesteld. De gedragscode is toegespitst op de werkzaamheden die gemeenten in de openbare ruimte laten uitvoeren en dus uitermate geschikt. De “Leidraad soortenbescherming Wnb Stichtse Vecht 2.0 is de gemeentelijke technische handleiding op de gedragscode. De gedragscode en de leidraad voldoen aan de Omgevingswet die naar verwachting op 1 januari 2022 in werking treedt.

Een van de voorwaarden is dat een gemeente zelf de implementatie van de gedragscode bestuurlijk, beleidsmatig, inrichtings- & beheer technisch en op het operationele vlak van de realisatie vormgeeft d.m.v. een richtlijn of leidraad. Deze moet zijn toegespitst op de planten en dieren die lokaal voorkomen met inachtneming van de natuurkalender. De leidraad beschrijft welke voorzorgsmaatregelen, met verwijzing naar het juiste hoofdstuk van de gedragscode, in welke jaargetijden moeten worden genomen om schade te voorkomen aan beschermde soorten planten en dieren en gemeentelijke doelsoorten bij ruimtelijke (her)inrichting, bestendig gebruik en bestendig beheer. Door zorgvuldig te handelen volgens de gedragscode en de leidraad te volgen is de Wnb op het gebied van soortenbescherming geborgd.

Het college heeft op 10 maart 2015 de “Gedragscode Flora- en faunawet gemeente Stichtse Vecht” vastgesteld middels het instemmen van twee gedragscodes Flora & faunawet van de Vereniging Stadswerk en het vaststellen van de “Leidraad Flora- en faunawet gemeente Stichtse Vecht”. Met de inwerkingtreding van de Wnb is, op grond van de overgangsregeling Art. 9.6 lid 5 Wnb, het werken met de ingestemde gedragscodes Flora & faunawet voor de geldigheidsduur toegestaan. Om zoveel mogelijk de technische aansluiting op de Wnb te borgen is op 5 juni 2018 de Leidraad soortenbescherming Stichtse Vecht 2018 Wnb vastgesteld. Met het instemmen van de nu voorliggende Gedragscode soortenbescherming Wnb van de Vereniging Stadswerk (hierna; de gedragscode) en het vaststellen van de Leidraad soortenbescherming Wnb Stichtse Vecht 2.0 (hierna; de leidraad) door het college van B&W van Stichtse Vecht wordt bestaand beleid geactualiseerd en gecontinueerd middels de “Gedragscode soortenbescherming Wnb Stichtse Vecht 2021”.

Leidraad soortenbescherming gemeente Stichtse Vecht

21 januari 2021

Versie 2.0

Definitief

C.T. van der Weerd

2. Inleiding

Voor onze gezondheid, welzijn en het opvangen van klimaatsveranderingen is natuur en groen nodig. Vergroten van de biodiversiteit, natuurinclusief handelen is hiervoor essentieel. Volgens de Wnb heeft iedereen een zorgplicht voor in het wild levende planten en dieren. Alle planten en dieren hebben hun eigen rol in het ecosysteem en dragen bij aan de biodiversiteit. Alle in het wild levende dieren en planten moeten met rust worden gelaten. Vanuit de gedachte dat voor de wet alle dieren intrinsieke waarde hebben en dat de mens daar niet onzorgvuldig mee om mag springen is het zorgvuldig handelen in de artikelen 1.11 lid 1 t/m 3 Wnb. De algemene verbodsbepalingen zijn opgenomen in artikel 3.1 lid 1 t/m 5, 3.2 lid 6, 3.3 lid 4, 3.5 lid 1 t/m 5, 3.6 lid 2, 3.8 lid 5, 3.10 lid 1 t/m 3 en 3.11 lid 1 en 2. van de Wnb. Ontheffing en vrijstelling middels een geldige gedragscode is opgenomen in artikel 3.31 lid 1 t/m 4 van de Wnb. Voor alle werkzaamheden anders dan in de gedragscode bedoeld en beschreven is geen vrijstelling verleend en is een ontheffing als bedoeld in artikel 3.3, 3.8 en 3.10 van de Wnb noodzakelijk.

2.1. Leidraad

De gemeente Stichtse Vecht stemt in met de gedragscode en stelt de leidraad vast. Hiermee continueert zij de besluiten van 10 maart 2015 en 5 juni 2018 met de intentie volgens de gedragscode te zullen handelen en werken naar de Wnb.

In de gedragscode wordt de gemeente verplicht het gemeentelijk beleid met betrekking tot de Wnb uit te werken in een leidraad of handleiding. De leidraad geeft invulling aan de verantwoordelijkheden van gemeente in beleid, planvorming, voorbereiding, directievoering, monitoren en evalueren van de werkzaamheden in het kader van bestendig beheer, bestendig gebruik en ruimtelijke ontwikkeling & inrichting. Met name het werken in de kwetsbare periode aan de hand van een natuurkalender in de leidraad is een aanvulling op de gedragscode.

Zowel de leidraad als de gedragscode zijn inhoudelijk zoveel mogelijk afgestemd met de Gedragscode Wnb voor waterschappen; Onderdeel soortbescherming; Bestendig beheer en onderhoud van de Unie van Waterschappen, goedgekeurd op 22 januari 2019 door de minister van LNV.

2.2. Doel

Dit besluit heeft een tweeledig doel. Ten eerste laat de gemeente Stichtse Vecht, door het instemmen van de gedragscode en het vaststellen van leidraad, zien dat zij natuur- en milieubescherming serieus neemt en dat zij de gemeentelijke organisatie optimaal toerust om natuur en milieu te beschermen. Ten tweede wordt met een gedragscode en leidraad in de meeste gevallen een tijdrovende ontheffingsprocedure voor de Wnb voorkomen. Indien niet gewerkt wordt volgens een geldige gedragscode als bedoeld in artikel 3.31 van de Wnb en tevens ook geen ontheffing als bedoeld in artikel 3.3, 3.8 en 3.10 van de Wnb aangevraagd wordt bestaat er het risico op een overtreding Wnb als aanwezige beschermde soorten beschadigd, verontrust of gedood worden. Dit is volgens de Wnb strafbaar en zal tot een hoge boete of zelfs strafvervolging en negatieve publiciteit leiden.

De gedragscode geeft het zorgvuldig inventariseren en zorgvuldig handelen ten aanzien van beschermde soorten op een praktische manier vorm. De leidraad is een uitwerking hiervan – lokaal maatwerk – en beschrijft voorzorgsmaatregelen om schade aan beschermde soorten planten en dieren door ontwikkeling, bouw, aanleg, beheer- en onderhoudswerkzaamheden op het grondgebied van de gemeente Stichtse Vecht te voorkomen. Door de leidraad te volgen, wordt gewaarborgd dat de werkzaamheden geen negatieve effecten hebben op de gunstige staat van instandhouding van beschermde soorten.

2.3. Ecoloog of ecologische deskundige

Onder een ecoloog of ecologische deskundige verstaat de RVO; iemand die ecologisch advies geeft of werkzaamheden begeleidt op het gebied van habitats en soorten. Deze persoon heeft schriftelijk aantoonbare ervaring en specifieke ecologische kennis. Zie voor een actuele omschrijving

<https://www.rvo.nl/onderwerpen/agrarisch-ondernemen/beschermde-planten-dieren-en-natuur/ruimtelijke-ingrepen/ontheffing-vrijstelling/ecologisch-deskundige>

2.4. Toepassing

Deze leidraad is van toepassing op werkzaamheden die vallen onder het begrip ruimtelijke ontwikkeling en inrichting bestendig gebruik en bestendig beheer en onderhoud, binnen de grenzen van de gemeente Stichtse Vecht.

Hieronder worden de werkzaamheden opgesomd. Deze werkzaamheden vallen onder deel 1 van de gedragscode, het begrip ruimtelijke ontwikkeling en inrichting als bedoeld in artikel 3.31 van de Wnb. In alle andere situaties is een ontheffing op het betreffende verbodsbepaling artikel van de Wnb noodzakelijk:

1. Slopen, restaureren, renoveren, bouwen en verbouwen van bouw- en kunstwerken.
2. Dempen, verbreden en vergraven van wateren.
3. Verwijderen van opgaande begroeiing, struwelen, bomen, bosplantsoen en doodhout.
4. Grondwerken; bouwrijp maken, afgraven, ophogen, in depot zetten.
5. Bermen verlagen of uitvullen.
6. Bronbemaling.
7. Werkzaamheden in en aan de oever.
8. Plaatsen (openbare)verlichting.

Hieronder worden de werkzaamheden opgesomd. Deze werkzaamheden vallen onder deel 1 en 2 van de gedragscode, het begrip bestendig gebruik als bedoeld in art. 3.31 van de Wnb. In alle andere situaties is een ontheffing op het betreffende verbodsbepaling artikel van de Wnb noodzakelijk:

1. Recreatie.
2. Evenementen.
3. Honden uitlaatplaatsen

Hieronder worden de werkzaamheden opgesomd. Deze werkzaamheden vallen onder deel 2 van de gedragscode, het begrip bestendig beheer en onderhoud als bedoeld in art. 3.31 van de Wnb. In alle andere situaties is een ontheffing op het betreffende verbodsbepaling artikel van de Wnb noodzakelijk:

1. Maaien van korte grazige vegetaties (gazon).
2. Maaien van kruidige vegetaties (ruig gras).
3. Maaien van oevers en moerasvegetaties.
4. Afrasteringen en hekwerken.
5. Onderhoud van (haag) beplantingen.
6. Snoeien van bomen, struiken en heesters.
7. Dunnen van houtopstanden, rooien van bomen en struiken.
8. Schonen van waterlopen, vijvers en poelen.
9. Baggeren van waterlopen, vijvers en poelen.
10. Onderhoud van oeververdedigingen en kunstwerken.
11. Onderhoud van verhardingen.
12. Werkzaamheden ondergrondse infrastructuur.
13. Verwijderen van zwerfafval en drijvend afval.
14. Begrazingsbeheer van grazige en kruidige vegetaties.

Leidraad soortenbescherming gemeente Stichtse Vecht

Ruimtelijke ontwikkeling & inrichting is ook van toepassing bij het uitvoeren van achterstallig onderhoud of bij ingrijpende wijziging van het beheer of verandering van inrichting openbare ruimte. Zo is bij kaalkap van bosplantsoen, natuurontwikkeling of (her)inrichting van de openbare ruimte geen sprake van bestendig beheer. Voor dergelijke ruimtelijke ingrepen waarbij niet vogels (volgens de Habitatrichtlijnen en nationaal beschermd) en vogels (volgens de Vogelrichtlijnen beschermd) aanwezig zijn is een ontheffing als bedoeld in artikel 3.3, 3.8 en 3.10 van de Wnb noodzakelijk.

Bestendig gebruik bestaat uit de voortzetting of aanpassing van de bestemming in de openbare ruimte. Meestal wijzigt het gebruik openbare ruimte door ruimtelijke ontwikkeling of blijft deze onveranderd bij een andere wijze van bestendig beheer.

Bestendig beheer en onderhoud bestaat uit de voortzetting van een praktijk, die is gericht op behoud van de bestaande situatie. Deze werkzaamheden worden volgens een vaste cyclus of in een periode uitgevoerd en hebben kennelijk niet verhinderd, of er zelfs aan bijgedragen, dat zich beschermde soorten in het gebied hebben gevestigd. Het element bestendigheid is hier cruciaal. Zodra er grote veranderingen worden doorgevoerd, zoals toepassing van nieuwe technieken of machines of men ingrijpende grootschalige maatregelen treft, is er geen sprake meer van bestendig beheer of onderhoud.

Als *aantoonbaar* wordt gewerkt volgens de gedragscode met leidraad, geldt een vrijstelling van de verbodsbepalingen voor vrijgestelde en kwetsbare soorten planten en dieren, beschermde soorten nationaal en volgens de verdragen van Bern II en Bonn I, Habitatrichtlijnen IV beschermd bij ruimtelijke ontwikkeling en bestendig beheer.

Indien er afgeweken wordt van de gedragscode omdat deze ontoereikend is, dan wordt mogelijk de Wet natuurbescherming overtreden. Met name voor de Habitatrichtlijnsoorten (HBL) of Vogelrichtlijnsoorten (VRL) is alsnog een afzonderlijke ontheffing als bedoeld in artikel 3.3 en/of 3.8 van de Wnb noodzakelijk.

Tabel 2.4 Toetsingsschema voor bestendig beheer en onderhoud en (kleinschalige) ruimtelijke inrichting en ontwikkeling

Verboden	Opzettelijk plukken/verzamelen/afsnijden/ontwortelen/vernielen van planten	Opzettelijk doden/ vangen	Beschadigen/vernielen voortplantings- of rustplaatsen	Opzettelijk (ver)storen	Opzettelijk vernielen of rapen van eieren
	(Soorten in bijlage IV (b) HRL, bijlage I Bern)	(beschermde dieren bijl. IV(a) HRL, bijl. II Bern; bijl. I Bonn en in het wild voorkomende vogels)	(beschermde dieren bijl. IV(a) HRL; bijl. I en II Bern, bijl. I Bonn en in het wild voorkomende vogels)	(beschermde dieren bijl. IV(a)HRL, bijl. II Bern; bijl. I Bonn en in het wild voorkomende vogels)	(beschermde dieren bijl. IV(a)HRL, II Bern; bijl. I Bonn)
		Bij vogels: opzettelijk vernielen, beschadigen nesten of rustplaatsen en wegnemen van nesten	Bij vogels: opzettelijk vernielen, beschadigen nesten of rustplaatsen en wegnemen van nesten	Bij vogels: alleen van toepassing als het van wezenlijke invloed is op de staat van instandhouding van de vogelsoort	Bij vogels: rapen en onder zich hebben van eieren, zonder opzet
VRL-soorten	N.v.t.	Werken met een geldige gedragscode, anders ontheffing als bedoeld in artikel 3.3 van de Wnb nodig van de provincie.			
HRL-soorten (inclusief strikt beschermde soorten Conventies Bern/Bonn)	Werken met een geldige gedragscode, anders ontheffing als bedoeld in artikel 3.8 van de Wnb nodig van de provincie.				
Andere beschermde soorten M.u.v.: Bosmuis, Huisspitsmuis, Veldmuis**	Indien wordt gewerkt volgens een geldige gedragscode, dan vrijstelling. Zo niet, ontheffing aanvragen*			N.v.t.	N.v.t.

*Tenzij (preventieve) maatregelen kunnen voorkomen dat de verboden worden overtreden, waardoor je geen beroep hoeft te doen op een uitzonderingsbepaling (vrijstelling; zo niet ontheffing).

** De verboden, bedoeld in art. 3.10, eerste lid, onderdelen a, en b, zijn niet van toepassing op de bosmuis, de huisspitsmuis en de veldmuis voor zover deze dieren zich in of op gebouwen of daarbij behorende erven of roerende zaken bevinden.

2.5. Maatregelen

De maatregelen in deze leidraad zijn aanvullend ten opzichte van de eisen die aan het beheer en onderhoud worden gesteld. Aspecten zoals uitvoerbaarheid, veiligheid en functionaliteit staan daarom voorop. De maatregelen zijn op het niveau van de uitvoerders zo concreet en praktisch mogelijk beschreven. De uitvoerders in het veld vormen een belangrijke doelgroep van deze leidraad. Minstens even belangrijk echter zijn de plannenmakers en werkvoorbereiders. In de voorbereiding moeten zij informatie verzamelen, plannen opstellen, maatregelen selecteren en planningen afstemmen. Alleen als dat goed gebeurt, kunnen de uitvoerders de concrete en praktische maatregelen in het veld ook nemen.

2.6. Zorgvuldigheid

Het werken volgens de gedragscode en het volgen van de leidraad zal leiden tot een zorgvuldige omgang met flora en fauna. De gedragslijnen zorgen ervoor dat er geen wezenlijke invloed van de werkzaamheden op het lokaal voortbestaan van de beschermde soorten uitgaat. Een leidraad is echter geen technische handleiding die altijd tot succes leidt. Zorgvuldigheid is het resultaat van de inzet van mensen. De mensen die het werk doen, vooral het buitenwerk, kunnen en moeten de zorg voor de natuur vormgeven. Deze leidraad moet daarvoor een hulpmiddel zijn, maar kan de individuele verantwoordelijkheid en zorg niet vervangen. De gedragscode en leidraad zijn dan ook geen vrijbrief om zo maar uw gang te gaan.

2.7. Wat valt onder deze leidraad

Deze leidraad omschrijft maatregelen in het kader van bestendig beheer vrijgestelde soorten, kwetsbare soorten planten en dieren, beschermde soorten nationaal en volgens de verdragen van Bern II en Bonn I, Habitatrichtlijnen IV, dat wil zeggen het onderhoud wat ertoe geleid heeft dat de situatie zo is zoals hij is. Werkzaamheden als het dempen of uitdiepen van sloten, achterstallig baggerwerk (laatste keer meer dan 10 jaar geleden), kappen van bomen, omvormen van gras naar beplanting etc. omschrijft maatregelen in het kader van kleine ruimtelijke ontwikkeling & inrichting op vrijgestelde en kwetsbare soorten. Bij aanwezigheid van niet vogels (nationaal en volgens de Habitatrichtlijnen beschermd) en vogels (nationaal en volgens de Habitatrichtlijnen beschermd) anders dan de werkzaamheden en/of handelingen in de gedragscode en leidraad aangeeft, zal altijd een ontheffing als bedoeld in artikel 3.3, 3.8 en 3.10 van de Wnb moeten worden aangevraagd bij de provincie.

Toepasbaarheid gedragscode en leidraad			
Activiteit	VRL-soorten	HRL-soorten (inclusief Conventies van Bern en Bonn)	Andere soorten
Ruimtelijke inrichting en ontwikkeling	Vrijstelling met gedragscode als bedoeld in art. 3.31 van de Wnb anders ontheffing als bedoeld in art. 3.3 van de Wnb	Vrijstelling met gedragscode als bedoeld in art. 3.31 van de Wnb anders ontheffing als bedoeld in art. 3.8 van de Wnb	Vrijstelling met gedragscode als bedoeld in art. 3.31 van de Wnb anders ontheffing als bedoeld in art. 3.10 van de Wnb
Bestendig gebruik	Vrijstelling met gedragscode	Vrijstelling met gedragscode	Vrijstelling met gedragscode
Bestendig beheer en onderhoud	Vrijstelling met gedragscode	Vrijstelling met gedragscode	Vrijstelling met gedragscode

Tabel 2.7

2.8. Hoofdpijnen

Deze leidraad beschrijft aansluitend op de gedragscode een groot aantal voorzorgsmaatregelen voor verschillende typen werkzaamheden. Lang niet alle maatregelen zijn bij ieder werk van toepassing. Dat hangt af van het voorkomen van beschermde soorten in het plangebied. De leidraad oogt daardoor wellicht ingewikkelder dan zijn toepassing in de praktijk is. Daarom geven wij hier kort de hoofdlijn van de leidraad weer.

Om te beginnen moet u goed weten welke beschermde soorten in een plangebied (kunnen) voorkomen. Dit moet u tijdig (laten) onderzoeken en goed op kaart aangegeven (zie § 3.1). De kennis over het voorkomen van beschermde soorten en de mogelijke effecten en maatregelen dient u tijdig in de plannen te verwerken. Ook informeert u als opdrachtnemer de uitvoerders tijdig, nauwkeurig en praktisch over het voorkomen van beschermde soorten en te nemen maatregelen. In veel gevallen kunnen enkele algemene maatregelen voldoende zijn.

2.9. Stoplichtbenadering

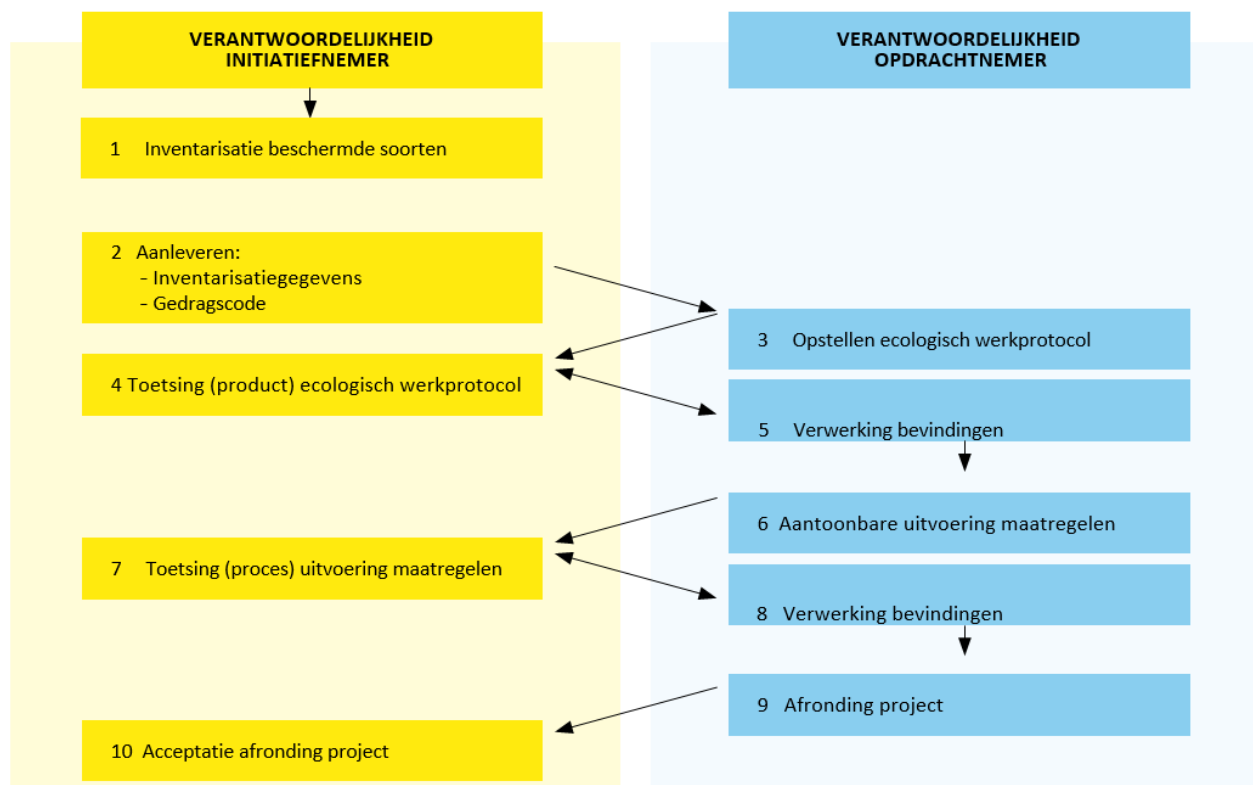
De belangrijkste maatregel is het vermijden om werkzaamheden uit te voeren in de perioden waarin planten en dieren het meest kwetsbaar zijn: de voortplantingsperiode en de overwinteringsperiode. Deze maatregel is vormgegeven in een stoplichtbenadering.

In de veilige perioden (**GROEN**) kunnen de werkzaamheden zonder bijzondere maatregelen worden uitgevoerd. In de onveilige periode (**ORANJE**) worden werkzaamheden alleen uitgevoerd met speciale maatregelen. In de verboden periode (**ROOD**) worden werkzaamheden niet uitgevoerd, tenzij een aantoonbare calamiteit of reden van groot openbaar belang het noodzakelijk maakt de werkzaamheden in die periode uit te voeren. De werkzaamheden worden dan met speciale maatregelen uitgevoerd.

Anders gezegd: **GROEN** = ja, **ORANJE** = ja, mits en **ROOD** = nee, tenzij. In de Maatregelenkalender bestendig beheer en onderhoud en ruimtelijke ontwikkeling & inrichting staat dit precies uitgewerkt. **Zie hoofdstuk 4 t/m 7.**

2.10. Verantwoordelijkheden

Het (aantoonbaar) gebruiken van een goedgekeurde en geldige gedragscode leidt tot vrijstelling van wettelijke verboden van de Wnb. Wie zich niet aan de gedragscode houdt, *kan* een wetsovertreding veroorzaken. Sancties voor dergelijke overtredingen bestaan uit het betalen van geldboetes, het stilleggen van werkzaamheden en herstelverplichtingen. In ieder stadium van de werkzaamheden moet dus duidelijk zijn wie waarvoor verantwoordelijk is. Zie hoofdstuk § 8.



2.11. Twijfel- en noodgevallen, aanpassing leidraad

Aan het eind van de leidraad staat aangegeven wat u moet doen bij twijfel- en noodgevallen en hoe de leidraad kan worden aangepast. Hierin zijn opgenomen:

- Een begrippenlijst.
- Een lijst van beschermde soorten die in de gemeente Stichtse Vecht (kunnen) voorkomen t.b.v. het invullen van de Checklist en ecologisch werkprotocol.
- Natuur Netwerk Nederland (NNN).
- Landelijke lijst beschermde soorten door de Wnb.

2.12. Stappenplan toepassing leidraad

Hieronder vindt u een stappenplan waarmee u nagaat of u voor uw werkzaamheden een ontheffing voor de Wnb nodig hebt, of dat u gebruik kunt maken van de gedragscode. Voor veel van deze stappen kunt u een ecologisch deskundige inschakelen.

Stap 1: zijn er beschermde soorten aanwezig?

Een ecologisch deskundige kan het best vaststellen of er beschermde planten of dieren aanwezig zijn op de locatie waar u aan het werk gaat. Zijn er geen beschermde soorten? Dan hoeft u geen ontheffing voor de Wnb aan te vragen. Een aantal beschermde soorten wordt op het lichtste niveau beschermd. Bij deze soorten is geen ontheffing nodig. Voor welke soorten dit geldt leest u in de Lijst van algemeen vrijgestelde soorten.

Stap 2: veroorzaakt u schade?

Uw activiteit mag geen schadelijke effecten hebben op de aanwezige beschermde soorten. Voorbeelden:

- U wilt bomen kappen in april? Dan is er zeer grote kans dat er vogels aan het broeden zijn in of rond de bomen. U mag dan niet kappen. Als u wacht tot na het broedseizoen dan is de kans op schadelijke effecten kleiner. Onderzoek ook of er andere planten of dieren in of rond de bomen leven die binnen de invloedssfeer vallen. Bij provinciaal- en volgens de gedragscode jaarrond beschermde nesten zal altijd een ontheffing als bedoeld in artikel 3.3 en 3.8 van de Wnb moeten worden aangevraagd bij de provincie.
- Als u een gebouw wilt slopen en de muur is een spouwmuur, dan is de kans zeer groot dat er vleermuizen in de spouwen leven. Om zeker te weten of u mag slopen, moet u (laten) onderzoeken volgens het vleermuizenprotocol of er beschermde vleermuizen en overige gebouwbewonende beschermde soorten aanwezig zijn.

Uit onderzoek van een fauna inspecteur, ecologisch deskundige of specialist blijkt of er schadelijke effecten zijn. Hij kan ook advies geven over het voorkomen van schadelijke effecten. Hebben de werkzaamheden negatieve invloed op beschermde dieren of planten? Dan is vervolgonderzoek door een deskundige noodzakelijk. Zijn uw werkzaamheden niet schadelijk en werkt u met en volgens de gedragscode? Dan hoeft u geen ontheffing als bedoeld in artikel 3.3 en 3.8 en/of 3.10 van de Wnb aan te vragen. U moet natuurlijk wel de zorgplicht naleven.

Stap 3: probeer schade te voorkomen;

Vaak kunt u schadelijke effecten voorkomen door preventieve maatregelen te nemen (mitigerende maatregelen). Het gaat vooral om maatregelen die de negatieve gevolgen voor beschermde soorten voorkomen of verzachten. Denk aan het ontzien van voortplantingsplaatsen of vaste rust- of verblijfplaatsen. Een goed hulpmiddel voor preventieve maatregelen zijn de kennisdocumenten Soorten van Bij12. Een ecologisch deskundige helpt, adviseert en begeleidt u bij het realiseren van de maatregelen. Voorkomt u hiermee alle schadelijke effecten en werkt u met de gedragscode? Dan hoeft u geen ontheffing voor de Wnb aan te vragen. Wordt een beschermde soort toch verstoord ondanks de preventieve maatregelen? De soort moet bijvoorbeeld op zoek naar een andere verblijfplaats. Dan heeft u wel een ontheffing als bedoeld in artikel 3.3, 3.8 en/of 3.10 van de Wnb nodig.

Stap 4: maak gebruik van een gedragscode

Naast de algemeen vrijgestelde soorten zijn er ook andere soorten waarvoor een vrijstelling mogelijk is. Dit is zo, als u gebruikmaakt van een goedgekeurde gedragscode. Leiden de stappen niet tot vrijstelling? Dan heeft u voor het uitvoeren van uw werkzaamheden alsnog een ontheffing als bedoeld in artikel 3.3, 3.8 en/of 3.10 van de Wnb nodig.

Leidraad soortenbescherming gemeente Stichtse Vecht

21 januari 2021

Versie 2.0

Definitief

C.T. van der Weerd

Richtlijnen opdrachtnemer:

- 1) Verkennen werkterrein, onderzoeken natuurwaarden en vul de checklist en ecologisch werkprotocol in (controleren verstrekte informatie; vaststellen voorkomen beschermde soorten, bewoonde en vaste nesten, broed- en mierenhopen, eiklomp/strengen van amfibieën en vissen).
- 2) Markering te beschermen locaties aan de hand van het werkprotocol. (Beschermingszone rond om holle bomen met in gebruik zijnde door vogels/vleermuizen, rond bomen met nesten, rond groeiplaatsen beschermde flora, rond broed- en mierenhopen, etc., markeren vaste nesten)
- 3) Zorgvuldig handelen (respecteren beschermingszones, maai/trekker-combinatie uitrusten met wildvanger, bv binnen deze zones uitstel onderhoud tot na het broedseizoen of specifieke werkwijze, behoud (vaste)nestbomen, evt. werkzaamheden gefaseerd uitvoeren).
- 4) Werkperiode met inachtneming van de natuurkalender.
- 5) Uitvoerend personeel dient gecertificeerd te zijn om aantoonbaar zorgvuldig te kunnen handelen volgens de Wnb. Per ploeg minimaal niveau 1 gecertificeerde Wnb niveau 1 zorgvuldig handelen BB & RO, machinist maaimachine ALTIJD gecertificeerd Wnb niveau 1 zorgvuldig handelen BB & RO.

2.13. Training en opleiding

Aangezien de leidraad uitgaat van vakkundig opdrachtgeverschap, vakkundig toezicht en vakkundige uitvoering is (her)certificering van alle direct of indirect betrokken medewerkers van de gemeente Stichtse Vecht een vereiste;

- Het certificaat Zorgvuldig handelen Wnb bestendig beheer (BB) niveau 1, voor medewerkers van de buitendienst team Buiten;
- Het certificaat Zorgvuldig handelen Wnb BB niveau 2 voor de toezichthouders beheer openbare ruimte groen zodat zij in staat zijn de maatregelen in de checklist van de opdrachtnemer, voortvloeiend uit het ecologisch werkprotocol van de opdrachtnemer in de oranje en rode perioden juist te beoordelen en accorderen (voor externe toezichthouders een vereiste);
- Het certificaat Zorgvuldig handelen Wnb ruimtelijke ontwikkeling (RO) niveau 3 voor de directievoerders en opzichters beheer openbare ruimte civiel, voorbereiders en beleidsadviseurs team Buiten cluster grijs, blauw en verkeer evenals 2 medewerkers van team Interne Dienstverlening (gebouwenbeheer) zodat ook zij in staat zijn de maatregelen te vertalen naar de bestekken en opdrachten. Ook zijn zij in staat de maatregelen in het ecologisch werkprotocol van de opdrachtnemer in de oranje en rode periode juist te beoordelen en accorderen;
- Het certificaat Zorgvuldig handelen Wnb BB niveau 3 voor de directievoerders en opzichters beheer openbare ruimte civiel, voorbereiders en beleidsadviseurs team Buiten cluster groen evenals de landschapscoördinator belast met het beheer en onderhoud van historische gemeentelijk landschapselementen van team RO zodat zij in staat zijn de maatregelen te vertalen naar de bestekken en opdrachten. Ook zijn zij in staat de maatregelen in de oranje en rode periode met de juiste te beoordelen en accorderen;
- Het certificaat Zorgvuldig handelen Wnb RO niveau 4 voor de beleidsmedewerkers en projectleiders van team RO en team Buiten zodat zij in staat zijn het beleid in te voegen bij de projecten en deze juist weten in te vullen;
- Het certificaat Zorgvuldig handelen Wnb RO niveau 4 voor de beleidsmedewerker belast met landschappelijke ontwikkeling van team RO gevolgd zodat ook zij in staat is het beleid in te voegen en te vertalen naar beleid bij Natuur & Landschap;
- Het certificaat Zorgvuldig inventariseren Faunacontroleur voor een toezichthouder van team Buiten zodat deze in staat is vaste rust- en verblijfplaatsen op te sporen en uniform te registreren;
- Het certificaat Zorgvuldig inventariseren Fauna inspecteur voor de beleidsadviseur flora & fauna zodat deze in staat is specifieke inventarisatie uit te voeren op bestaande protocollen (vleermuis protocol) en kennisdocumenten van BIJ12.

Bij openstaande vacature van betreffende functies zal in de sollicitatieprocedure het benodigde certificaat zorgvuldig handelen of zorgvuldig inventariseren Wnb een functievereiste zijn dan wel gehaald moeten

worden. Hierin zal een inhaalslag moeten worden gemaakt door HRM.

Externe projectleiders, directievoerders en toezichhouders dienen ALTIJD de juiste en geldige certificaten voor de tijdelijke functie te overleggen zodat ook zij aantoonbaar zorgvuldig handelen volgens de Wnb.




Stadswerk

CERTIFICAAT

Vereniging Stadswerk Nederland
te Ede

Verklaart dat:

Naam: _____

Geboortedatum: _____ te: _____

Met succes heeft deelgenomen aan het examen:

**Zorgvuldig handelen Flora- en faunawet,
niveau: werkvoorbereider/bedrijfsleider bestendig beheer (niv.3 BB)**

Op: _____ te: _____

Toetsing heeft plaats gevonden conform:
Examenreglement IPC Groene Ruimte;
Examendocument gecertificeerd Flora en Fauna deskundige, niveau 3
werkvoorbereider/bedrijfsleider, IPC Groene Ruimte;
Gedragscode Flora- en faunawet, bestendig beheer en onderhoud groenvoorzieningen,
Vereniging Stadswerk Nederland en Branchevereniging VHG, door Staatssecretaris S.A.M.
Dijkzwa van het Ministerie van Economische zaken goedgekeurd op 29 oktober 2014.

Dit certificaat is 5 jaar geldig

Certificaathouder: 

de heer M. Loeffen
Directeur

Exameninstelling: 

de heer E. Poelman
Algemeen Directeur

3. Informatie

3.1. Essentie van verboden

Essentie van de verboden Wet Natuurbescherming					
(In de kolom achter de verboden staan de verwijzingen naar de wetsartikelen)	Europese soorten			Nationale soorten	
Het is verboden.....	Vogels	Dieren	Planten	Dieren	Planten
specifieke beschermde soorten te doden of te vangen	3.1-1	3.5-1		3.10-1a	
de voortplantingsplaats of rustplaats te beschadigen, vernielen of weg te nemen	3.1-2	3.5-4		3.10-1b	
eieren te beschadigen, rapen of bezitten	3.1-3	3.5-3			
specifieke beschermde soorten te verstoren	3.1-4	3.5-2			
specifieke beschermde planten te plukken, verzamelen, afsnijden, ontwortelen of vernielen			3.5-5		3.10-1c

3.2. Bepaal de natuurwaarden

Als initiatiefnemer zorgt u ervoor dat voldoende actuele en nauwkeurige informatie aanwezig is over het voorkomen van beschermde soorten in het werkgebied. Voor werkzaamheden in het kader van ruimtelijke ontwikkeling & inrichting, bij een onveranderd plangebied, betekent voldoende actueel dat de gegevens met betrekking tot vrijgestelde soorten, kwetsbare soorten planten en dieren, beschermde soorten nationaal en volgens de verdragen van Bern II en Bonn I, Habitatrichtlijnen IV niet ouder zijn dan drie jaar en bestendig beheer & onderhoud betekent voldoende actueel dat de gegevens met betrekking tot vrijgestelde soorten, kwetsbare soorten planten en dieren, beschermde soorten nationaal en volgens de verdragen van Bern II en Bonn I, Habitatrichtlijnen IV niet ouder zijn dan drie jaar. Voor nationaal beschermde soorten worden ook onderzoeksgegevens tot 5 jaar geaccepteerd. Voor alle beschermde soorten betekent voldoende nauwkeurig dat de groeiplaatsen, vaste rust- en verblijfplaatsen en essentiële delen van het leefgebied van beschermde soorten exact kunnen worden aangegeven.

3.3. Deskundig onderzoek

Het onderzoek naar beschermde soorten wordt uitgevoerd door een of meer deskundigen en bestaat in ieder geval uit bronnenonderzoek (raadplegen publicaties, internet, zo nodig databanken), een *Quick scan* (kort veldonderzoek aangevuld met expert judgement) en zo nodig aanvullende veldinventarisaties, die wordt uitgevoerd volgens door algemeen aanvaardbaar geachte methoden. Hiervoor wordt verwezen naar de Kennisdocumenten Soorten-Natuurbescherming van BIJ12.

3.4. Lijst en kaart met beschermde soorten

Stel per werkgebied een lijst op van de voorkomende beschermde soorten en maak een kaart, waarop de verspreiding van die soorten zo nauwkeurig mogelijk is weergegeven. Het gaat daarbij vooral om groeiplaatsen van beschermde planten, vaste rust- en verblijfplaatsen van beschermde dieren, nesten van broedvogels en de elementen van het leefgebied die essentieel zijn voor het functioneren van die vaste rust- en verblijfplaatsen.

3.5. Gebruik de Checklist beschermde soorten en de webapplicatie

In de Checklist beschermde soorten van deze leidraad (zie bijlage 2) en <https://florafaunacheck.nl/stichtse%20vecht> is aangegeven welke beschermde soorten in de gemeente Stichtse Vecht voor (kunnen) komen. De Checklist met webapplicatie wordt als referentielijst gebruikt bij het

opstellen van de lijst met beschermde soorten in een werk- of plangebied t.b.v. het opstellen van het ecologisch werkprotocol. Dat wil zeggen: u geeft ten minste van de in de checklist genoemde soorten aan of ze in het werkgebied voorkomen, welke functie het werkgebied voor de voorkomende soorten heeft en waar de groeiplaatsen resp. vaste rust- en verblijfplaatsen en essentiële delen van het leefgebied gelegen zijn. Daarbij houdt u er rekening mee, dat (de nesten van) alle soorten vogels beschermd zijn (m.u.v. de invasieve exoten volgens Unielijst Invasieve exoten bij het NVWA), zolang deze in gebruik zijn. Let erop dat sommige nesten jaarrond in gebruik zijn of beschermd omdat de broedvogels het volgend jaar weer gebruikmaken van hetzelfde nest.

3.6. Bij twijfel uitgaan van het voorzorgsbeginsel

Als niet zeker is of een beschermde soort in een werkgebied voorkomt, laat u een inventarisatie doen door een faunacontroleur, eventueel nader onderzoek door een fauna inspecteur en specialistisch onderzoek door ecoloog. U kunt, als opdrachtnemer, ook aannemen dat de soort daadwerkelijk voorkomt en handelt daarnaar.

3.7. Bepaal de effecten

U stelt een zo nauwkeurig mogelijke werkprotocol op van de effecten van de geplande ingreep op de voorkomende beschermde soorten. U beschrijft daartoe de effecten op de populatie, op het individu, de staat van instandhouding van de relevante populatie & individu en het leefgebied van de soort. U gaat na of er sprake is of kan zijn van een wezenlijk negatieve invloed op betrokken soorten en/of populatie. Dat is het geval als de staat van instandhouding van de lokale populatie of de landelijke populatie, vrijgestelde soorten, kwetsbare soorten planten en dieren, beschermde soorten nationaal en volgens de verdragen van Bern II en Bonn I, Habitatrichtlijnen IV door het bestendig beheer & onderhoud en ruimtelijke ontwikkeling & (her)inrichting in geding wordt gebracht. Bij alle handelingen die leiden tot overtreding van de Wnb zal altijd een ontheffing op het betreffende verbodsbepaling artikel van de Wnb moeten worden aangevraagd bij de provincie en stelt u mitigerende en/of compenserende maatregelen vast die ervoor zorgen dat die wezenlijke negatieve invloed niet zal optreden of positief beïnvloed wordt (o.a. plaatsen extra nestkasten voor vogels en vleermuizen). U gaat na bij welke geplande werkzaamheden kans is op het overtreden van verbodsbepalingen van de Wnb ten aanzien van de betrokken beschermde soorten.

3.8. Informeer een ter zake deskundige bij de gemeente

De ter zake deskundigen voldoet aan de criteria zoals deze door de RVO is opgesteld. Onder een ecologische deskundige verstaat de RVO iemand die ecologisch advies geeft of werkzaamheden begeleidt op het gebied van habitats en soorten. Deze persoon heeft schriftelijk aantoonbare ervaring en specifieke ecologische kennis. Als **initiatiefnemer** informeert u een van hen. De ter zake deskundige onderhoudt de contacten met provincie en/of RVO. Indien dit wenselijk is stelt deze het bevoegd gezag in staat tijdig te beoordelen of de Wnb op juiste wijze wordt toegepast.

3.9. Informeer de opdrachtnemer

Als **initiatiefnemer** bent u verantwoordelijk voor de meest actuele informatieverstrekking en informeert u de opdrachtnemer tijdig en adequaat over de bestaande natuurwaarden. Dit doet u door deze leidraad, waarin de lijst met beschermde soorten in bijlage 2 is opgenomen, toe te voegen aan bestekken, opdrachtbrieven en contracten. Voor een QuickScan t.b.v. het invullen van de checklist door de opdrachtnemer heeft de gemeente een abonnement op de webapplicatie <https://florafaunacheck.nl/stichtse%20vecht>. Tijdig betekent doorgaans bij aanbesteding van de werkzaamheden, zodat de opdrachtnemer in de prijsvorming en planning met de voorzorgsmaatregelen uit deze leidraad rekening kan houden. Het is vervolgens aan de

opdrachtnemer om de uitvoerende te informeren en instrueren.

3.10. Maak een lijst maatregelen

Als **initiatiefnemer** stelt u een lijst (werkprotocol) op van maatregelen uit de gedragscode en deze leidraad die moeten worden getroffen bij de voorbereiding en uitvoering van de werkzaamheden.

Let op! De maatregelen zijn afhankelijk van de in het werkgebied voorkomende soorten. Voor beschermde soorten die betrekking hebben op de werkzaamheden ruimtelijke ontwikkeling & inrichting gebruikt u de maatregelenkalender uit hoofdstuk 4 en 5 van de leidraad. Voor beschermde soorten is een ontheffing als bedoeld in 3.3, 3.8 en 3.10 van de Wnb noodzakelijk als een geldige gedragscode ontoereikend is. Als er geen beschermde soorten voorkomen voor de werkzaamheden die betrekking hebben op bestendig beheer kan volstaan worden met de algemene zorgplicht. Zie § 3.11. Als er wel beschermde soorten voorkomen, gebruikt u de maatregelenkalender uit hoofdstuk 4 en 7.

3.11. Communiceer de lijst met maatregelen

Als **initiatiefnemer** informeert u de opdrachtnemer tijdig en adequaat over de te nemen maatregelen, door de leidraad met verwijzing naar de lijst met maatregelen (zie § 2.5) toe te voegen aan bestekken, opdrachtbrieven en contracten. De **opdrachtnemer** stelt een werkprotocol op en informeert het uitvoerend personeel tijdig en adequaat over de te nemen maatregelen, zorgt ervoor dat op de werkplek de lijst met soorten, maatregelen en de kaart aanwezig zijn, markeert de groeiplaatsen van beschermde planten en/of nesten en holen van beschermde dieren en vogels in het veld als dat nodig is om deze tijdens de werkzaamheden te kunnen ontzien.

3.12. Algemene zorgplicht

In alle werkgebieden, ook daar waar geen beschermde soorten voorkomen, worden de algemene maatregelen genomen. Deze geven directe invulling aan de algemene zorgplicht. Voor de wet zijn alle in het wild levende dieren en planten van onvervangbare waarde. Mensen mogen hier niet onzorgvuldig mee omspringen. Dit houdt in dat te allen tijde wordt vermeden dieren te verontrusten, verwonden of te doden. Tevens wordt onnodige beschadiging en/of verwonding aan de flora & fauna vermeden.

3.13. Vermijd verstoring

De **initiatiefnemer** houdt met de planvorming rekening zodat verstoring van beschermde soorten vermeden wordt. Als **opdrachtnemer** vermijdt onnodige verstoring door betreding, licht en geluid van terreinen, waar beschermde planten en dieren (kunnen) verblijven. Verstoring kan in veel gevallen worden voorkomen door kwetsbare gebieden af te zetten of te markeren in het veld en vervolgens te ontzien van betreding. Als met verlichting wordt gewerkt kan gekozen worden voor armaturen die weinig strooilicht veroorzaken. Door werkzaamheden zo efficiënt mogelijk uit te voeren kan de duur van geluidsverstoring beperkt worden. Het gebruik van elektrisch (hand)gereedschap wordt aanbevolen om geluidsoverlast te beperken. Het streven is de werkzaamheden uit te voeren buiten de perioden waarin plant- en diersoorten het meest kwetsbaar zijn, namelijk gedurende de voortplanting en de winterrust. Bij de werkzaamheden maakt u zo veel mogelijk gebruik van de bestaande infrastructuur.

4. Maatregelenkalender

Bij uitvoering van werkzaamheden wordt rekening gehouden met de meest kwetsbare perioden, die van voortplanting en (indien van toepassing) winterrust. De stoplichtbenadering, die hieronder wordt uitgewerkt, is daarbij een belangrijk instrument. In de meest kwetsbare perioden worden werkzaamheden voor bepaalde soorten in principe vermeden. Als dat niet kan, worden aanvullende maatregelen genomen.

4.1. Stoplichtbenadering

De maatregelen in deze Maatregelenkalender zijn een uitwerking van de stoplichtbenadering. Hieronder staat wat de stoplichtbenadering precies inhoudt. Als u volgens deze leidraad werkt, dient u zich hieraan te houden.

- **Werk in de veilige perioden**

In werkgebieden waar (middel)zwaar beschermde soorten voorkomen, wordt gewerkt in veilige perioden, zoals met **GROEN** aangegeven in deze Maatregelenkalender. In deze perioden kan zonder aanvullende maatregelen worden gewerkt. Dit geldt niet voor ruimtelijke ontwikkeling & inrichting als er beschermde soorten en/of jaarrond beschermde nesten voorkomen. Zie tabel § 2.7.

- **Vermijd zo veel mogelijk te werken in de onveilige perioden**

In werkgebieden waar beschermde soorten voorkomen, kan in de onveilige perioden worden gewerkt, mits de aanvullende maatregelen worden uitgevoerd. In de Maatregelenkalender zijn deze onveilige perioden met **ORANJE** aangegeven. Hier staat ook aangegeven welke maatregelen moeten worden genomen. Dit geldt niet voor ruimtelijke ontwikkeling & inrichting als er beschermde soorten en/of jaarrond beschermde nesten voorkomen. Zie tabel § 2.7.

- **Alleen bij uitzondering werken in de verboden perioden**

In werkgebieden waar beschermde soorten voorkomen, worden geen werkzaamheden uitgevoerd in de verboden perioden, tenzij een aantoonbare calamiteit of reden van groot openbaar belang het noodzakelijk maakt de werkzaamheden in die periode uit te voeren. In de Maatregelenkalender zijn deze verboden perioden met **ROOD** aangegeven. De aanvullende maatregelen die in deze periode genomen moeten worden staan hier ook beschreven.

- **Bepaal per werkgebied wat de passende perioden zijn**

Het voor komen van beschermde soorten bepaalt welke de groene, oranje of rode perioden in een werkgebied zijn. Dit dient u dus per werkgebied te bepalen.

Belangrijk:

Bij het hanteren van de Maatregelenkalender hoeft u alleen rekening te houden met de soort of soortgroepen die in het plangebied voorkomen. Met een rode of oranje periode hoeft dus geen rekening gehouden te worden als de soort of soortgroep niet in een plangebied aanwezig is. Uitgangspunt is dus altijd de lijst en kaart met beschermde soorten die in het plangebied voor (kunnen) komen.

In de volgende paragrafen staat per type werkzaamheid uitgewerkt hoe u dient te handelen als er beschermde soorten aanwezig zijn. De paragrafen hebben de volgende onderdelen:

- Omschrijving werkzaamheid. Een korte uitleg wat onder de werkzaamheid wordt verstaan.
- Een kalender met veilige, onveilige en verboden perioden, uitgesplitst naar
- Verschillende groepen beschermde soorten.
- Een kort overzicht van de aandachtspunten.
- Een lijst met concrete en praktische maatregelen per soortgroep. U neemt deze maatregelen in de **oranje** en **rode** perioden. De extra maatregelen die u neemt in de **rode** perioden staan apart aangegeven.

Leidraad soortenbescherming gemeente Stichtse Vecht

4.2. Aandachtspunten

De natuur houdt zich niet aan kalenders. De vogels bepalen de broedperiode, niet de kalender! De klimaatveranderingen veroorzaken verschillen in het seizoen ritme van planten en dieren. De Maatregelenkalender zal dus niet altijd in overeenstemming zijn met het seizoen ritme van planten en dieren. De handhaving van de wet richt zich op overtredingen van de Wnb. De maatregelen in de Maatregelenkalender, waaronder de stoplichtbenadering, zijn een hulpmiddel om overtredingen te voorkomen. U moet altijd scherp blijven opletten of u het doel bereikt: voorkomen dat u schade aan beschermde plant- en diersoorten berokkent. Dat geldt ook op plaatsen en momenten, waarvan u dacht dat er geen kans op schade aan beschermde soorten kon optreden. De Maatregelenkalender noch de kaart met beschermde soorten betekenen een vrijbrief om onzorgvuldig te handelen. Het uitsluiten van de aanwezigheid van VRL en HBL soorten in het plan- of werkgebied kort voor de start van de uitvoering is van essentieel belang.

5. Beschrijving van de werkzaamheden kleine ruimtelijke ontwikkeling & (her)inrichting

De Gedragscode soortenbescherming voor gemeenten deel 1 hoofdstuk 3 en 4 hebben betrekking op werkzaamheden in het kader van ruimtelijke ontwikkeling in deze leidraad als bedoeld in artikel 3.31 eerste lid sub. D van de Wnb en omvat bouw-, cultuur- en civieltechnische werkzaamheden. Het gaat om werkzaamheden die voortvloeien uit bestemmingsplannen, bouwprojecten, bouw- en sloopplannen, infrastructurele werken, waterwerken en achterstallige onderhoud- en beheerswerkzaamheden. De werkzaamheden worden uitgevoerd bij de ontwikkeling van kleine projecten (initiatieven) in het kader van stedenbouw, wegenbouw, spoorwegbouw en groenprojecten. Voor huismus, gierzwaluw en vleermuizen is werken volgens de maatregelencatalogus van de gedragscode verplicht anders is een In alle andere situaties is een ontheffing als bedoeld in artikel 3.3, 3.8 en 3.10 van de Wnb noodzakelijk. Ruimtelijke ontwikkelingen die binnen de vrijstellingsruimte van de Gedragscode soortenbescherming voor gemeente vallen worden bij de provincie gemeld (zie website RVO).



5.1. Slopen, restaureren, renoveren, bouwen en verbouwen van bouw- en kunstwerken

Omschrijving werkzaamheid

Deze werkzaamheden vallen onder deel 1 hoofdstuk 4.3 van de gedragscode. Slopen, restaureren, renoveren, bouwen en verbouwen van bouw- en kunstwerken zoals dijken, sluizen, kademuren, gebouwen evenals groot onderhoud zoals het opnieuw voegen, zandstralen, afdichten en andere werkzaamheden. Het dagelijks onderhouden van oeververdedigingen en kunstwerken wordt behandeld in § 7.10 van deze leidraad.

Kalender

Als beschermde soorten van soortgroepen uit onderstaande kalender in het werkgebied aanwezig zijn moet u aanvullende maatregelen nemen.

periode	jan	feb	mrt	apr	mei	jun	jul	aug	sept	okt	nov	dec
soorten												
Planten	■	■	■	■	■	■	■	■	■	■	■	■
Vleermuizen zomerverblijf	■	■	■	■	■	■	■	■	■	■	■	■
Vleermuizen paarverblijf / zwermlocatie	■	■	■	■	■	■	■	■	■	■	■	■
Vleermuizen winterverblijf	■	■	■	■	■	■	■	■	■	■	■	■
Broedvogels	■	■	■	■	■	■	■	■	■	■	■	■

Geen beperkingen
 Uitvoeren met maatregelen
 Niet uitvoeren, tenzij noodzakelijk, toepassen strikte maatregelen

Aandachtsoorten

Muurplanten, (verblijfplaatsen van) vleermuizen en (nesten en verblijfplaatsen van) vogels. Bij alle negatieve effecten op vogels en vleermuizen is ontheffing als bedoeld in artikel 3.3 en 3.8 van de Wnb noodzakelijk.

Aandachtspunten

- Algemeen:** Bij de werkzaamheden dient rekening te worden gehouden met beschermde muurplanten, (verblijfplaatsen van) vleermuizen en (nesten en verblijfplaatsen van) vogels. Bij negatieve effecten op vogels (jaarrond beschermde nesten) en vleermuizen waarin de gedragscode ontoereikend is, is ontheffing als bedoeld in artikel 3.3 en 3.8 van de Wnb noodzakelijk.
- Planten:** Groeiplaatsen van wettelijk en beleidsmatig beschermde soorten niet beschadigen tijdens de werkzaamheden.
- Vleermuizen:** Verbouwingen aan bouw- en kunstwerken met bewoning van vleermuizen niet uitvoeren in de kraamperiode (zomerverblijf) en tijdens de winterslaap (winterverblijf).

Broedvogels: Voorkom vernieling en verstoring met wezenlijke invloed van nesten van broedende vogels en jaarrond beschermde vogelnesten. Let vooral op invlieggaten, hopen en nesten van uilen (kerkuil) en nesten van overige vogels. Zie bijlage 5: Beschermingsregime soorten vogelrichtlijnen.

Maatregelen in de **oranje** en **rode** periode

Vogels

- Voordat de werkzaamheden plaatsvinden wordt door een deskundige vastgesteld of vogels de bouwwerken als verblijfplaats gebruiken, en zo ja er een jaarrond beschermde nestplaats aanwezig is. Zie bijlage 5.
- Als er jaarrond beschermde nestplaatsen aanwezig zijn, worden de werkzaamheden uitgevoerd als de nestplaatsen niet meer in gebruik zijn.
- Als er wel jaarrond beschermde nesten zijn, maar de functionaliteit niet wordt aangetast omdat er voldoende geschikte alternatieven in de directe omgeving aanwezig zijn zal altijd een ontheffing als bedoeld in artikel 3.3 en/of 3.8 van de Wnb moeten worden aangevraagd bij de provincie. Met een ontheffing worden de werkzaamheden uitgevoerd als er geen eieren of nest vliedende jongen op de nestplaats aanwezig zijn.
-

Planten

- Muurplanten; Werkzaamheden vinden plaats buiten de maanden mei t/m juli, altijd met mitigerende maatregelen. Muurplanten zijn moeilijk te verplaatsen. Het is van belang de groeiomstandigheden intact te laten. Muren met muurplanten worden behandeld volgens de 'wolkenmethode'. De 'wolkenmethode' is ontwikkeld voor het restaureren van oude muren met waardevolle muurvegetatie. Dit is een vorm van gefaseerd uitvoeren van de werkzaamheden met kalkrijke mortel.
- Indien mogelijk worden oude begroeide stukken muur opnieuw hergebruikt onder dezelfde omstandigheden. Voor het tijdelijk in depot plaatsen van beschermde muurplanten buiten het plangebied is ontheffing als bedoeld in artikel 3.8 van de Wnb noodzakelijk.

Zoogdieren

- Vleermuizen; Als het functioneren van de verblijfplaats van de vleermuizen niet is gewaarborgd volgens de gedragscode, wordt een ontheffing aangevraagd als bedoeld in artikel 3.8 van de Wnb. Het functioneren is gewaarborgd indien een deskundige heeft vastgesteld dat de verblijfplaats (inclusief toegangen, vliegroutes en essentiële foerageergebieden), gedurende en na afloop van de werkzaamheden niet wordt aangetast of verstoord. Dat er voldoende, geschikte, tijdig beschikbare alternatieven aanwezig zijn of zullen worden gecreëerd is niet van toepassing.
- Alle typen verblijven: om het functioneren van de verblijfplaats gedurende en na afloop van de werkzaamheden te waarborgen, wordt verzekerd dat de verblijfplaats niet wordt aangetast. Dat er voldoende alternatieven in de directe omgeving zijn is niet van toepassing.
- Zomerverblijven: Er wordt gewerkt buiten de kraamperiode; werkzaamheden worden uitgevoerd indien de dieren afwezig zijn, hetgeen voorafgaand aan de werkzaamheden wordt vastgesteld door een ter zake deskundige. T.a.v. paarverblijven & zwermlocaties wordt er gewerkt buiten de perioden waarin gezwermd, gebaltst en gepaard wordt, hetgeen voorafgaand aan de werkzaamheden wordt vastgesteld door een ter zake deskundige.

- Winterverblijven: Er wordt gewerkt buiten de periode van overwintering. De werkzaamheden worden uitgevoerd indien de dieren afwezig zijn, hetgeen voorafgaand aan de werkzaamheden wordt vastgesteld door een ter zake deskundige.

5.2. Dempen, verbreden, verdiepen en vergraven van wateren

Omschrijving werkzaamheid

Deze werkzaamheden vallen onder deel 1 hoofdstuk 4.5 en 4.7 van de gedragscode.




Bij dempen, verbreden en vergraven van wateren (zoals sloten, vaarten, poelen, enz.) dient rekening te worden gehouden met beschermde planten, vissen, amfibieën, ringslang, zoogdieren, broedvogels en libellen.

Bij negatieve effecten op soorten habitatrictlijn vogels en niet-vogels en soorten vogelrichtlijnen waarin de gedragscode ontoereikend is, is ontheffing als bedoeld in artikel 3.3 en/of 3.8 van de Wnb noodzakelijk. De soorten die bij deze werkzaamheden van belang zijn: platte schijfhoorn, grote modderkruiper, kamsalamander, rugstreeppad, heikikker, poelkikker, ringslang, waterspitsmuis, gevlekte witsnuitlibel, groene glazenmaker en vlinders.

Kalender

Als beschermde soorten van soortgroepen uit onderstaande kalender in het werkgebied aanwezig zijn moet u aanvullende maatregelen nemen.

periode	jan	feb	mrt	apr	mei	jun	jul	aug	sept	okt	nov	dec
soorten												
Planten												
Vissen												
Amfibieën												
Ringslang												
Zoogdieren												
Vogels												
Libellen												

 Geen beperkingen
 Uitvoeren met maatregelen
 Niet uitvoeren, tenzij noodzakelijk, toepassen strikte maatregelen

Aandachtsoorten

Amfibieën en reptielen, (rugstreeppad, ringslang), (broed)vogels, grote modderkruiper, kamsalamander, rugstreeppad, heikikker, poelkikker, ringslang, waterspitsmuis, gevlekte witsnuitlibel, platte schijfhoorn, groene glazenmaker en vlinders.

Aandachtspunten

Algemeen: Bij het gebruik en de opslag van materiaal en materieel worden groeiplaatsen van beschermde planten of vaste rust- en verblijfplaatsen van diersoorten in de oeverzone ontzien.

In gebruik zijnde vaste rust- of verblijfplaatsen van soorten of nestplaatsen van vogels mogen niet worden verstoord, beschadigd of vernietigd. Daarom wordt het voortplantingsseizoen strikt vermeden. Speciale aandacht verdienen soorten met jaarrond beschermde nestplaatsen. Als het functioneren van vaste rust- of verblijfplaatsen en nestplaatsen niet is gewaarborgd, wordt een ontheffing aangevraagd. Het functioneren is gewaarborgd indien een deskundige heeft vastgesteld dat de verblijfplaats, gedurende en na afloop van de werkzaamheden

Leidraad soortenbescherming gemeente Stichtse Vecht

	niet wordt aangetast of verstoord. Dat er voldoende, geschikte, tijdig beschikbare alternatieven aanwezig zijn of zullen worden gecreëerd is niet van toepassing en is ontheffing als bedoeld in artikel 3.3, 3.8 en 3.10 van de Wnb noodzakelijk.
Zoogdieren:	De gedragsregel geldt niet voor de waterspitsmuis en noordse woelmuis. Voor werkzaamheden in of aan wateren met deze soorten wordt altijd ontheffing als bedoeld in 3.8 van de Wnb aangevraagd.
Libellen:	De gedragsregel geldt niet voor de gevlekte witsnuitlibel en groene glazenmaker. Voor werkzaamheden in en/of aan wateren met deze soorten is ontheffing als bedoeld in artikel 3.8 van de Wnb noodzakelijk.

Maatregelen in de **oranje** en **rode** periode

Planten

- Bij de werkzaamheden worden de groeiplaatsen van wettelijk en beleidsmatig beschermde planten jaarrond gespaard.
- Als dat niet mogelijk is wordt ten minste 50% van de aanwezige beschermde planten in het groeiseizoen overgezet naar vergelijkbare groeiomstandigheden in of langs bestaande of nieuw gegraven wateren.

Vissen

- De werkzaamheden worden uitgevoerd bij een watertemperatuur van niet hoger dan 20°C en niet lager dan 4°C.
- De werkzaamheden worden uitgevoerd in de richting van watergangen die gehandhaafd blijven, zodat vissen daarnaartoe uit kunnen wijken. Bij wateren niet dieper dan 1 m worden voorafgaand aan de werkzaamheden met een schepnet weggevangen of verjaagd in de richting van de wateren die behouden blijven.
- In wateren waar rivierdonderpadden voorkomen, worden stenen voorzichtig verwijderd, de rivierdonderpadden worden zoveel mogelijk met een schepnet gevangen en overgezet naar een geschikt water in de nabije omgeving.
- Als het gehele water wordt gedempt, wordt de waterstand verlaagd tot ca. 20 cm. De in de sloot aanwezige vissen en amfibieën worden door een deskundige weggevangen en verplaatst naar een geschikt water in de nabije omgeving. Het water wordt zo snel mogelijk na het wegvangen gedempt.

Amfibieën

- De werkzaamheden worden uitgevoerd bij een watertemperatuur van niet hoger dan 20°C en niet lager dan 4°C. Bij wateren niet dieper dan 1 m worden soorten voorafgaand aan de werkzaamheden met een schepnet weggevangen of verjaagd in de richting van de wateren die behouden blijven.
- Strooiselhopen, takkenhopen en vergelijkbare plaatsen, die kunnen dienen als overwinteringsplaats voor beschermde amfibieën blijven gedurende het winterseizoen ongemoeid. Bij beschermde soorten is ontheffing als bedoeld in artikel 3.8 van de Wnb noodzakelijk.

Ringslangen

- Strooiselhopen, takkenhopen en vergelijkbare plaatsen, die kunnen dienen als overwinteringsplaats voor ringslang blijven gedurende het winterseizoen ongemoeid.
- Broeihopen die in gebruik zijn blijven ongemoeid en mogen zelfs worden aangevuld met geschikt organisch materiaal.

5.3. Verwijderen opgaande begroeiing, struwelen, bomen, bosplantsoen en doodhout

Omschrijving werkzaamheid

Deze werkzaamheden vallen onder deel 1 hoofdstuk 4.4 en 4.5 van de gedragscode. Bij verwijderen van opgaande begroeiing, waaronder struweel, solitaire bomen, laanbomen en bosplantsoen, en dood hout dient rekening te worden gehouden met beschermde planten, amfibieën, reptielen, zoogdieren, broedvogels en ongewervelde.

Bij negatieve effecten op soorten habitatrichtlijn vogels en niet-vogels, soorten vogelrichtlijnen en jaarrond beschermde nestplaatsen van vogels waarin de gedragscode ontoereikend is, is ontheffing als bedoeld in artikel 3.3, 3.8 en 3.10 van de Wnb van de Wnb noodzakelijk.

Kalender

Als beschermde soorten van soortgroepen uit onderstaande kalender in het werkgebied aanwezig zijn moet u aanvullende maatregelen nemen.

periode	jan	feb	mrt	apr	mei	jun	jul	aug	sept	okt	nov	dec
soorten												
Planten	■	■	■	■	■	■	■	■	■	■	■	■
Amfibieën & reptielen	■	■	■	■	■	■	■	■	■	■	■	■
Vleermuizen zomerverblijf	■	■	■	■	■	■	■	■	■	■	■	■
Vleermuizen paarverblijf / zwermlocatie	■	■	■	■	■	■	■	■	■	■	■	■
Vleermuizen winterverblijf	■	■	■	■	■	■	■	■	■	■	■	■
Zoogdieren (das, eekhoorn)	■	■	■	■	■	■	■	■	■	■	■	■
Broedvogels	■	■	■	■	■	■	■	■	■	■	■	■

Geen beperkingen
 Uitvoeren met maatregelen
 Niet uitvoeren, tenzij noodzakelijk, toepassen strikte maatregelen

Aandachtsoorten

Amfibieën en reptielen, (hazelworm), (broed)vogels, vleermuizen, eekhoorn, das.

Aandachtspunten

Algemeen: In gebruik zijnde vaste rust- of verblijfplaatsen van vleermuizen of nestplaatsen van vogels of andere beschermde soorten mogen niet worden verstoord, beschadigd of vernietigd. Daarom vermijdt u strikt het voortplantingsseizoen. Speciale aandacht verdienen soorten met jaarrond beschermde nestplaatsen. Als het functioneren van vaste rust- of verblijfplaatsen en nestplaatsen niet is gewaarborgd, wordt een ontheffing aangevraagd. Het functioneren is gewaarborgd indien een deskundige heeft vastgesteld dat de verblijfplaats of nestplaats, gedurende en na afloop van de werkzaamheden niet wordt aangetast of verstoord. Dat er voldoende, geschikte, tijdig beschikbare alternatieven aanwezig zijn of zullen worden gecreëerd is niet van toepassing en is ontheffing als bedoeld in artikel 3.3, 3.8 en 3.10 van de Wnb noodzakelijk.

Planten: Bij het verwijderen van grote oppervlakten dichte vegetatie wordt zodanig vanuit één zijde gewerkt dat dieren kunnen ontsnappen.

Leidraad soortenbescherming gemeente Stichtse Vecht

Maatregelen in de oranje en rode periode

Planten

- Bij werkzaamheden in het groeiseizoen worden wettelijk en beleidsmatig beschermde planten uitgestoken en overgezet naar geschikte groeiplaatsen in de nabije omgeving.

Amfibieën en reptielen

Bepanting met verblijfplaatsen van amfibieën, hazelworm of ringslang wordt voor het verwijderen gecontroleerd op aanwezige dieren, aangetroffen individuen worden verplaatst naar geschikt biotoop in de omgeving. Bijzondere aandacht verdienen takkenhopen en andere verzamelplaatsen van dood hout. Daaronder kunnen amfibieën en reptielen verblijven en overwinteren. Bij aanwezigheid van deze soorten is er ook sprake van vaste verblijfplaatsen en moet er ontheffing als bedoeld in artikel 3.8 en 3.10 van de Wnb worden aangevraagd.

Zoogdieren

- Vleermuizen: Als het functioneren van de verblijfplaats van de vleermuizen niet is gewaarborgd, wordt een ontheffing aangevraagd. Het functioneren is gewaarborgd indien een deskundige heeft vastgesteld dat de verblijfplaats (inclusief toegangen, vliegroutes en essentiële foerageergebieden), gedurende en na afloop van de werkzaamheden niet wordt aangetast of verstoord.
Zomerverblijven: er wordt gewerkt buiten de kraamperiode; werkzaamheden worden uitgevoerd indien de dieren afwezig zijn, hetgeen voorafgaand aan de werkzaamheden wordt vastgesteld door een ter zake deskundige.
Paarverblijven & zwermlocaties: er wordt gewerkt buiten de perioden waarin gezwermd, gebalst en gepaard wordt, hetgeen voorafgaand aan de werkzaamheden wordt vastgesteld door een ter zake deskundige.
- Das en eekhoorn: Als een dassenburcht in gebruik is, ook buiten het voortplantingsseizoen, wordt ontheffing als bedoeld in artikel 3.10 van de Wnb aangevraagd als de burcht door de werkzaamheden kan worden verstoord, beschadigd of vernietigd.
Voorafgaand aan de werkzaamheden wordt de te verwijderen begroeiing geïnspecteerd op de aanwezigheid van slaapnesten van eekhoorns. Zolang deze in gebruik zijn wordt de betreffende boom niet geveld.

Vogels

- Voordat de werkzaamheden plaatsvinden wordt door een deskundige vastgesteld of vogels de bouwwerken als verblijfplaats gebruiken, en zo ja er een jaarrond beschermde nestplaats aanwezig is (zie bijlage 2).
- Als er geen jaarrond beschermde nestplaatsen aanwezig zijn, worden de werkzaamheden uitgevoerd als de nestplaatsen niet meer in gebruik zijn.
- Als er wel jaarrond beschermde nesten aanwezig zijn, is ontheffing als bedoeld in artikel 3.3 en 3.8 van de Wnb noodzakelijk.
- De steenuil broed al vanaf februari.

5.4. Grondwerken; bouwrijp maken, afgraven, ophogen, in depot zetten, ingraven van kabels & leidingen

Omschrijving werkzaamheid

Deze werkzaamheden vallen onder deel 1 hoofdstuk 4.4 en 4.5 van de gedragscode. Onder grondwerken wordt verstaan het geheel van ontgraven, transport, inrijden/spuiten, spreiden en onder profiel brengen van grond alsmede het aanleggen/inrichten van gebruiksvoorzieningen zoals nutsvoorzieningen & rioleringen, nieuwe afrasteringen/hekwerken en alle bijkomende werkzaamheden t.b.v. het bouwrijp maken van een terrein.

Kalender

Als beschermde soorten van soortgroepen uit onderstaande kalender in het werkgebied aanwezig zijn moet u aanvullende maatregelen nemen.

periode	jan	feb	mrt	apr	mei	jun	jul	aug	sept	okt	nov	dec
soorten												
Rugstreeppad	■	■	■	■	■	■	■	■	■	■	■	■
Zoogdieren	■	■	■	■	■	■	■	■	■	■	■	■
Das	■	■	■	■	■	■	■	■	■	■	■	■
(Broed)vogels	■	■	■	■	■	■	■	■	■	■	■	■

■ Geen beperkingen
■ Uitvoeren met maatregelen
■ Niet uitvoeren, tenzij noodzakelijk, toepassen strikte maatregelen

Aandachtsoorten

Amfibieën en reptielen, (rugstreeppad), (broed)vogels, waterspitsmuis.

Aandachtspunten

Bij grondwerken dient rekening te worden gehouden met rugstreeppad, waterspitsmuis noordse woelmuis, das en broedvogels. Bij aanwezigheid van broedvogels wordt het werk uitgesteld tot na het broedseizoen. Bij negatieve effecten en aanwezigheid van rugstreeppad, waterspitsmuis, noordse woelmuis, das of andere beschermde soorten waarin de gedragscode ontoereikend is, zal ontheffing als bedoeld in artikel 3.8 en 3.10 van de Wnb noodzakelijk zijn.

Maatregelen in de **oranje** en **rode** periode

Amfibieën en reptielen

- Rugstreeppad: Bij werkzaamheden in het voortplantingsseizoen (eind april – augustus) worden voorafgaande aan dit seizoen maatregelen genomen om het ontstaan van plasvorming of andere ondiepe wateren waarin rugstreeppadden zich kunnen voortplanten te voorkomen.
- Tijdens de werkzaamheden wordt het ontstaan van ondiepe plassen tegengegaan.
- Als het terrein door de werkzaamheden geschikt zou kunnen worden als voortplantingsgebied van de rugstreeppad (bijvoorbeeld omdat het onmogelijk is de vorming van ondiepe plassen tegen te gaan) en er moeten in de betreffende terreindelen werkzaamheden worden uitgevoerd, dan wordt het terrein, of tenminste die delen die geschikt zijn voor rugstreeppadden, afgeschermd door middel van paddenschermen.

- Als er ondanks bovenstaande gedragsregels rugstreeppadden zich gaan voortplanten, wordt een deskundige gevraagd te adviseren hoe de werkzaamheden kunnen worden voortgezet zonder verbodsbepalingen te overtreden. Dit advies wordt opgevolgd en gedocumenteerd.
- Als het niet mogelijk is de werkzaamheden uit te voeren zonder verbodsbepalingen jegens de rugstreeppad te overtreden, wordt ontheffing als bedoeld in artikel 3.8 van de Wnb aangevraagd of worden de werkzaamheden uitgesteld



Zoogdieren

- Waterspitsmuis: Bij grondwerkzaamheden minimaal 5 m afstand houden tot wateren, die deel uitmaken van het leefgebied van de waterspitsmuis. Let op: bij werk in de watergang binnen 5 meter in het leefgebied geldt de regel dat er altijd ontheffing aangevraagd dient te worden.
- Das: In de periode van 1 maart tot 1 augustus minimaal 100 m afstand houden tot bewoonde burchten.
- In de periode 1 augustus – 1 maart houdt u minimaal 25 m afstand tot bewoonde burchten.
- Wissels (verbindingsroutes) en foerageergebieden die voor het functioneren van bewoonde dassenburchten essentieel zijn, worden niet aangetast.
- Bij aanwezigheid van een dassenburcht, zal altijd een ontheffing als bedoeld in artikel 3.3 van de Wnb moeten worden aangevraagd bij de provincie als de burcht door de werkzaamheden kan worden verstoord, beschadigd of vernietigd.
- Noordse woelmuis: Werkzaamheden alleen uitvoeren met ontheffing als bedoeld in artikel 3.8 van de Wnb met inachtneming van de maatregelenkalender.

Vogels

- Bij werkzaamheden in het broedseizoen worden voorafgaande aan dit seizoen maatregelen genomen om de vestiging van broedvogels te voorkomen.
- Het ontstaan van steile randen die geschikt kunnen zijn als nestgelegenheid voor ijsvogel en oeverzwaluw wordt vermeden, als de werkzaamheden (deels) in de zomer worden uitgevoerd.
- Als een gronddepot in de zomer wordt verwerkt, worden eventueel aanwezige steile randen voor eind maart afgevlakt of afgedekt, dit om eventuele broedgevallen in periode dat de werkzaamheden worden uitgevoerd te voorkomen.
Voordat de werkzaamheden plaatsvinden wordt door een deskundige vastgesteld of vogels het terrein als verblijfplaats gebruiken, en zo ja er een jaarrond beschermde nestplaats aanwezig is (zie bijlage 2).

5.5. Bermen verlagen of uitvullen

Omschrijving werkzaamheid

Deze werkzaamheden vallen onder deel 1 hoofdstuk 4.6 van de gedragscode. Het verlagen van bermen wordt als onderhoudsmaatregel toegepast om de afvoer van water vanaf het wegdek te garanderen. Dit is uit het oogpunt van de verkeersveiligheid noodzakelijk.

De toplaag van enkele centimeters van de berm wordt hierbij verwijderd. Het betreft meestal alleen de eerste 1 à 1,5 meter langs de verharding. Deze werkzaamheden vinden jaarlijks plaats op basis van noodzaak, maar gemiddeld 1 maal per 2 à 5 jaar.

Het frezen van bermen wordt ook uitgevoerd voorafgaand aan het overlagen van asfalt vóór het aanvullen van de bermen. Het ophogen van bermen wordt toegepast na het overlagen van asfalt. Het gaat om een aantal centimeters verhoging en in de breedte alleen de eerste 1 à 1,5 meter langs de verharding.

Kalender

Als beschermde soorten van soortgroepen uit onderstaande kalender in het werkgebied aanwezig zijn moet u aanvullende maatregelen nemen.

periode	jan	feb	mrt	apr	mei	jun	jul	aug	sept	okt	nov	dec
soorten												
Planten	■	■	■	■	■	■	■	■	■	■	■	■
Vissen	■	■	■	■	■	■	■	■	■	■	■	■
Amfibieën	■	■	■	■	■	■	■	■	■	■	■	■
Vleermuizen	■	■	■	■	■	■	■	■	■	■	■	■
Zoogdieren	■	■	■	■	■	■	■	■	■	■	■	■
Vogels	■	■	■	■	■	■	■	■	■	■	■	■
Ongewervelde	■	■	■	■	■	■	■	■	■	■	■	■

Geen beperkingen
 Uitvoeren met maatregelen
 Niet uitvoeren, tenzij noodzakelijk, toepassen strikte maatregelen

Aandachtsoorten

Planten, (broed) vogels, amfibieën en reptielen.

Aandachtspunten

- Planten: Indien groeiplaatsen van wettelijk en beleidsmatig beschermde plantensoorten door het uitvoeren van bermverlagingswerkzaamheden in de periode 15 maart tot 15 augustus dreigen verloren te gaan, moeten de flora worden uitgestoken, in de directe nabijheid in depot worden gezet en later weer worden terug geplant.
- Amfibieën: Bermverlagingswerkzaamheden op locaties waar beschermde amfibieën en reptielen aanwezig zijn, vinden plaats buiten de overwinteringsperiode (1 november – 1 april).

Broedvogels: Bij het uitvoeren van bermverlagingswerkzaamheden binnen het broedseizoen (15 maart – 15 juli) moeten aanwezige vogels, nesten, eieren en jongen door een ecooloog of iemand met gedegen kennis, actief worden opgespoord en gespaard. Dit houdt in dat de berm op die locaties niet worden verlaagd en dat bij werkzaamheden een afstand van 10 meter wordt aangehouden.

Maatregelen in de **oranje** en **rode** perioden

Algemeen

- De opdrachtnemer voorkomt aantasting van wettelijk en beleidsmatig beschermde plantenvegetatie.

Vogels

- De opdrachtnemer voorkomt verstoring en vernietiging van nesten van broedende vogels.

Amfibieën en reptielen

- De Uitvoerder markeert en voorman en/of zelfstandig medewerker ontziet broedhopen en dagen waarop amfibieën massaal trekken.



5.6. Bronbemaling

Omschrijving werkzaamheid

Deze werkzaamheden vallen onder deel 1 hoofdstuk 4.5 van de gedragscode. Bronbemaling is een proces waarbij op verschillende plaatsen grondwater wordt opgepompt en via een leiding wordt afgevoerd, om plaatselijk en tijdelijk de grondwaterspiegel te verlagen. Dit kan nodig zijn om stabiliteit van dijken en taluds te verhogen, om grondwater op te pompen, of om het waterpeil in de bodem van de bouwput zodanig te verlagen dat droog gewerkt kan worden onder andere bij het leggen van leidingen, rioleringsbuizen, het bouwen van kelders, ondergrondse parkeergarages enz.

Let op! De gedragscode en leidraad zijn geen ontheffing op het onttrekken en lozen van grondwater.

Kalender

Als beschermde soorten van soortgroepen uit onderstaande kalender in het werkgebied aanwezig zijn moet u aanvullende maatregelen nemen.

periode	jan	feb	mrt	apr	mei	jun	jul	aug	sept	okt	nov	dec
soorten												
(Broed)vogels												
Zoogdieren												
Reptielen												
Amfibieën algemeen												
Libellen												
Planten												

Geen beperkingen
 Uitvoeren met maatregelen
 Niet uitvoeren, tenzij noodzakelijk, toepassen strikte maatregelen

Aandachtsoorten

(Broed)vogels.

Aandachtspunten

- Bij aanwezigheid van soorten habitatrichtlijn vogels en niet-vogels en soorten vogelrichtlijnen is ontheffing als bedoeld in artikel 3.3 en/of 3.8 van de Wnb noodzakelijk.
- Indien de bronbemaling veranderingen in grondwaterstand kan veroorzaken op locaties waar beschermde planten- of diersoorten voorkomen worden ter plaatse beschermende maatregelen genomen. NB: Effecten kunnen zich over grote afstanden voordoen! Voorkomen dient te worden dat groeiplaatsen, voortplantingswateren of leefgebieden van beschermde soorten droogvallen.
- Lozing van opgepompt water op locaties waar vrijgestelde soorten planten, vissen of amfibieën voorkomen vindt alleen plaats wanneer deze geen nadelige invloed heeft of kan hebben op de betreffende soorten (zowel voor wat betreft grondwaterstand als kwaliteit van het water).

Maatregelen in de **oranje** en **rode** periode

Algemeen

- Voorafgaand aan de werkzaamheden worden de aanwezige soorten geïventariseerd door de uitvoerder.
- Als geen beschermde soorten en geen broedende vogels worden aangetroffen zijn geen extra maatregelen nodig.
- Voor de aanwezige vogels en beschermde soorten wordt een ecologisch protocol opgesteld. Aangetroffen broedgevallen dienen altijd te worden ontzien, ook buiten de genoemde broedperiode.



5.7. Werkzaamheden in en aan de oever

Omschrijving werkzaamheid

Deze werkzaamheden vallen onder deel 1 hoofdstuk 4.5 en 4.7 van de gedragscode.

Slopen, aanleggen en renoveren van oeververdedigingen en andere waterbouwkundige werken in het water, zoals dijken, sluizen, damwanden dakpan- en oeverbeschoeiingen evenals groot onderhoud zoals het opnieuw voegen, zandstralen, afdichten en andere werkzaamheden.




Bij negatieve effecten op waterspitsmuis, vleermuizen, gevlekte witsnuitlibel, groene glazenmaker en vogels is ontheffing als bedoeld in artikel 3.3 en/of 3.8 van de Wnb noodzakelijk.

Het dagelijks onderhouden van oeververdedigingen en kunstwerken wordt behandeld in § 7.10 van deze leidraad.

Kalender

Als beschermde soorten van soortgroepen uit onderstaande kalender in het werkgebied aanwezig zijn moet u aanvullende maatregelen nemen.

periode	jan	feb	mrt	apr	mei	jun	jul	aug	sept	okt	nov	dec
periode	jan	feb	mrt	apr	mei	jun	jul	aug	sept	okt	nov	dec
soorten												
Planten												
Vissen												
Amfibieën												
Amfibieën winterverblijf												
Vleermuizen												
Zoogdieren												
Vogels												
Ongewervelde												

	Geen beperkingen
	Uitvoeren met maatregelen
	Niet uitvoeren, tenzij noodzakelijk, toepassen strikte maatregelen

Aandachtsoorten

Broedvogels, Amfibieën en reptielen (rugstreeppad en ringslang), Vissen (grote modderkruiper), Zoogdieren (waterspitsmuis), Libellen (gevlekte witsnuitlibel en groene glazenmaker) en vlinders.

Aandachtspunten

- Planten:** Voorkom vernieling van groeiplaatsen van wettelijk en beleidsmatig beschermde planten. Voer werkzaamheden uit na zaadzetting. Voer maaisel altijd af. Muurplanten zijn moeilijk te verplaatsen. Het is van belang de groeiomstandigheden intact te laten. Er wordt geen maaiwerk uitgevoerd en/of en maaisel afgevoerd.
- Amfibieën:** Geen werkzaamheden uitvoeren als jonge amfibieën massaal op het land aanwezig zijn. Amfibieën overwinteren vaak in vorstvrije oevers en zijn ook dan beschermd.
- Broedvogels:** Voorkom vernieling en verstoring met wezenlijke invloed van nesten van broedende vogels.
- Libellen:** Voorkom vernieling van krabbenscheer locaties.
- Zoogdieren:** Voorkom vernieling van leefgebied van de waterspitsmuis.

Maatregelen in de **oranje** en **rode** periode

Algemeen

- De Uitvoerder voert geen werkzaamheden uit, in of aan oevers die deel uitmaken van het leefgebied van wettelijk en beleidsmatig beschermde planten of dieren.
- Als initiatiefnemer past u FUP's toe als binnen een straal van 30 meter uittreden voor kleine dieren onmogelijk is. Als opdrachtnemer heeft u meldplicht als er onvoldoende (natuurlijke) uittreedt mogelijkheden zijn ontstaan.

Planten

- De Uitvoerder markeert de groeiplaatsen wettelijk en beleidsmatig beschermde soorten. U laat per maaigang minimaal 30% van de groeiplaatsen van beschermde soorten on-gemaaid.
- De opdrachtnemer werkt met licht materieel om verdichting van de bodem te voorkomen.
- De uitvoerder of voorman voert het maaisel af om verstikking van de bodem te voorkomen en verschraling te bevorderen. De uitvoerder of voorman laat het maaisel twee tot vier dagen liggen om zaadval mogelijk te maken.

Amfibieën

- Langs sloten en wateren waar rugstreeppad voorkomt worden zandhopen, molshopen e.d. tussen 15 maart en 15 augustus ontzien in verband met het belang als rustplek.

Vogels

- Bij werkzaamheden in de rode periode: voorafgaand aan de werkzaamheden spoort de uitvoerder nesten op en markeert deze voor de duur van de werkzaamheden. U houdt minimaal 10 meter afstand tot nesten om vernieling en wezenlijke verstoring van nesten te voorkomen.

Vleermuizen

- Zomer- en paarverblijfplaatsen van enkele individuele vleermuizen, worden vaak ook in de winter door deze individuen gebruikt. Daarom is het vaak niet uit te sluiten dat zomer- en paarverblijfplaatsen ook in de winter gebruikt worden. Wanneer dit niet uit te sluiten is, moet ook worden aangenomen dat er een winterverblijfplaats is, moet er rekening gehouden worden met de kwetsbare winterperiode en moet er ook gemitigeerd worden voor een winterverblijfplaats.



5.8. Plaatsen (openbare) verlichting

Omschrijving werkzaamheid

Deze werkzaamheden vallen onder deel 1 hoofdstuk 4.6 van de gedragscode. Het plaatsen van verlichting is soms noodzakelijk voor de verkeersveiligheid & sociale veiligheid en kan jaarrond plaatsvinden.

Kalender

Als beschermde soorten van soortgroepen uit onderstaande kalender in het werkgebied aanwezig zijn moet u aanvullende maatregelen nemen.

periode	jan	feb	mrt	apr	mei	jun	jul	aug	sept	okt	nov	dec
soorten												
Vleermuizen												

Geen beperkingen
 Uitvoeren met maatregelen
 Niet uitvoeren, tenzij noodzakelijk, toepassen strikte maatregelen

Aandachtsoorten

Vleermuizen.

Aandachtspunten

Het plaatsen van verlichting kan jaarrond plaatsvinden. Daarbij moet rekening worden gehouden met vleermuizen. Als negatieve effecten niet kunnen worden voorkomen, is een ontheffing als bedoeld in artikel 3.8 van de Wnb noodzakelijk.

Maatregelen in de **oranje** periode

Zoogdieren

- Bij het plaatsen van straat- en gevelverlichting wordt rekening gehouden met verblijfplaatsen van vleermuizen. Directe verlichting van in- en uitvliegopeningen van verblijfplaatsen wordt vermeden. Ook directe verlichting van essentiële vliegroutes wordt vermeden. In essentiële foerageergebieden wordt de verlichting aangepast of beperkt, zodanig dat het gebied als foerageergebied behouden blijft. Anders is een ontheffing als bedoeld in artikel 3.8 van de Wnb noodzakelijk.

6. Beschrijving van de werkzaamheden bestendig gebruik

De Gedragscode soortenbescherming voor gemeenten deel 1 hoofdstuk 3 en 4 en deel 2 hoofdstuk 5 en 6 hebben betrekking op werkzaamheden in het kader van bestendig gebruik in deze leidraad als bedoeld in art. 3.31 eerste lid sub. C van de Wnb. In alle andere situaties is een ontheffing als bedoeld in artikel 3.3, 3.8 en 3.10 van de Wnb noodzakelijk. Onder bestendig gebruik wordt verstaan het sinds langere tijd ondernemen van activiteiten, die samenhangen met de landschappelijke kwaliteiten van een bepaald gebied en ingepast zijn door de beheerder of eigenaar van het gebied of inpasbaar zijn. Voor het bepalen van de zorgplicht van beschermde soorten wordt het stappenplan bestendig beheer doorlopen. Voorbeelden van bestendig gebruik zijn het beweiden van vee op agrarische grond, het houden van militaire oefeningen op bestaande oefenterreinen van Defensie, het kamperen op speciaal daarvoor bestemde plekken, aanmeerplaatsen langs de Vecht, (cultuur)historisch bepaalde evenementen zoals veldlopen, wandeltochten, schaatstoertochten, evenementen op speciaal daarvoor bestemde terreinen.

Voor activiteiten en werkzaamheden op deze terreinen geldt dat het bestendig gebruik al op langere termijn zo plaatsvindt of zal plaatsvinden en dat dit niet heeft verhinderd of gaat verhinderen dat er beschermde soorten zich op de terreinen vestigen. Als er afgeweken wordt van de gebruikelijke gang van zaken door bijvoorbeeld wijzigingen in frequentie, omvang of intensiteit, is er niet langer sprake van bestendig gebruik. De inpasbaarheid van een activiteit in het betreffende gebied hangt af van een aantal parameters zoals frequentie en impact. Een voorbeeld van een activiteit met een hoge frequentie maar een relatief lage impact is het uitlaten van honden (mits deze niet actief dieren verontrusten). Het is echter ook mogelijk dat een activiteit met een lage frequentie zoals een evenement toch een voldoende lage impact heeft om in het betreffende gebied inpasbaar te zijn. De bestendigheid van een evenement dient derhalve aangetoond te kunnen worden door middel van een onderbouwde inschatting van de impact op het gebied. Daarbij dienen zaken als locatie, intensiteit (in zowel bezoekersaantallen als bijvoorbeeld geluidsbelasting) en frequentie aan de orde te komen.

De overlast voor de aanwezige flora en fauna bestaat bij bestendig gebruik meestal het verontrusten, verstoren van beschermde flora en fauna evenals doelsoorten. Binnen de gebieden die vallen onder bestendig gebruik moeten de werkzaamheden en gebruik voldoen aan de werkwijze en voorwaarden zoals opgenomen in deze gedragscode. Bij gebruik en werkzaamheden in deze gebieden is, net als bij bestendig beheer en onderhoud, de maatregelenkalender van toepassing.



6.1. Recreatie




Omschrijving werkzaamheid

In de gemeente Stichtse Vecht komen de volgende recreatiemogelijkheden voor die vallen onder bestendig gebruik: Jachthavens (niet in beheer bij gemeente), aanmeerplaatsen (recreatieve)scheepvaart, recreatieterreinen, campings en caravanparken (niet in beheer bij gemeente), visplaatsen, schaatsen op natuurijs, picknickplaatsen, zwembaden (natuur- en buitenbaden met ligweiden, niet in beheer bij gemeente) en wandel- en fietspaden.

Kalender

Als beschermde soorten van soortgroepen uit onderstaande kalender in het werkgebied aanwezig zijn moet u aanvullende maatregelen nemen.

periode	jan	feb	mrt	apr	mei	jun	jul	aug	sept	okt	nov	dec
soorten												
Planten												
Vissen												
Amfibieën												
Vleermuizen												
Zoogdieren												
Vogels												
Ongewervelde												

	Geen beperkingen
	Uitvoeren met maatregelen
	Niet uitvoeren, tenzij noodzakelijk, toepassen strikte maatregelen

Aandachtsoorten

Amfibieën en reptielen, (rugstreeppad, ringslang), (broed)vogels, gevlekte orchis grote modderkruiper.

Aandachtspunten

Algemeen: In gebruik zijnde vaste rust- of verblijfplaatsen van beschermde soorten of nestplaatsen van vogels mogen niet worden verstoord, beschadigd of vernietigd. Speciale aandacht verdienen soorten met jaarrond beschermde nest- en verblijfplaatsen. Van voorkomende beschermde soorten worden de biotopen afgezet met duidelijke afrasteringen. Betreding van gevoelige gebieden wordt middels verbodsborden tegen gegaan. Bestaande verlichting wordt in de huidige vorm gehandhaafd, waar mogelijk worden armaturen vervangen door aangepaste armaturen die minder breed en hoog stralen. Bij aanwezigheid van soorten habitatrictlijn vogels en niet-vogels en soorten vogelrichtlijnen wordt hierover voorlichting gegeven aan recreanten. Onderhoud van de gebieden geschiedt volgens de voorwaarden onder deel 2 hoofdstuk 5 en 6 van de gedragscode.

Vogels: Voorkom vernieling en verstering met wezenlijke invloed van nesten van broedende vogels.

Planten: Voorkom vernieling en verstoring met wezenlijke invloed van wettelijk en beleidsmatig beschermde planten.

Maatregelen in de **oranje** periode

Vogels

- Als er broedende vogels voorkomen op de terreinen of in de randen, worden die buiten de invloedssfeer van de recreanten gehouden. Dat gebeurt door afzetten van bepaalde terreindelen in overleg met een deskundige.

Planten

- Als er wettelijk en beleidsmatig beschermde planten voorkomen op de terreinen, worden die buiten de invloedssfeer van de recreanten gehouden. Dat gebeurt door afzetten van bepaalde terreindelen in overleg met een deskundige.



6.2. Evenementen




Omschrijving werkzaamheid

In de gemeente Stichtse Vecht komen de volgende evenementen voor die vallen onder bestendig gebruik: Ultrasonic Festival (terrein niet in beheer bij gemeente), kermissen, braderieën, week / jaarmarkten, schaatsen op kunstijs / schaatstoertochten, diverse hardloop- en skeelerevenementen.

Kalender

Als beschermde soorten van soortgroepen uit onderstaande kalender in het werkgebied aanwezig zijn moet u aanvullende maatregelen nemen.

periode	jan	feb	mrt	apr	mei	jun	jul	aug	sept	okt	nov	dec
soorten												
Planten												
Vissen												
Amfibieën												
Vleermuizen												
Zoogdieren												
Vogels												
Ongewervelde												

 Geen beperkingen
 Uitvoeren met maatregelen
 Niet uitvoeren, tenzij noodzakelijk, toepassen strikte maatregelen

Aandachtsoorten

Vleermuizen (zomer en winterverblijven), (broed)vogels.

Aandachtspunten

Algemeen: Voorafgaand aan evenementen worden de te gebruiken gebieden en de directie omgeving (invloedsfeer) onderzocht op aanwezige natuurwaarde;

Vogels: Bij voorkomen van broedende vogels op een evenemententerrein geldt dat activiteiten uitvoeren tijdens het broedseizoen mogelijk is (gerelateerd aan de aard van de activiteit) indien de ingreep geen wezenlijke invloed heeft op het broedsucces van aanwezige broedvogels. Onder welke specifieke gevallen betreffende evenementen alsnog georganiseerd zouden kunnen worden, indien broedgevallen aanwezig, dient door een deskundige te worden bepaald aan de hand van zonering publiek, plaatsing geluidsboxen, verlichting, aanbrengen schermen e.a. wanneer bomen met vaste rust- en verblijfplaatsen binnen de invloedssfeer van de verlichting van het evenement en de opbouw en afbouw aanwezig zijn, dient de verlichting zodanig te worden opgesteld dat de in- en uitvliegopeningen van de verblijfplaatsen van deze soorten niet (overdadig) worden beschenen. De verstoring van verlichting en geluid zal maar een korte periode plaatsvinden, voornamelijk tijdens het evenement. Individuen kunnen tijdig het plangebied ontvluchten en in de omgeving van het plangebied zal voldoende foerageergebied voor deze soorten aanwezig blijven. Het verlichtingsplan dient te worden vastgesteld door een deskundige op het gebied van vogels.

Vleermuizen: Bij voorkomen van vleermuizen op een evenemententerrein geldt; dat activiteiten uitvoeren tijdens het kraamseizoen mogelijk is (gerelateerd aan de aard van de activiteit) indien de ingreep geen wezenlijke invloed heeft op het voortplantingssucces van aanwezige vleermuizen. Onder welke specifieke gevallen betreffende evenementen alsnog georganiseerd zouden kunnen worden, indien broedgevallen aanwezig, dient door een deskundige te worden bepaald aan de hand van zonering publiek, plaatsing geluidsboxen, verlichting, aanbrengen schermen e.a. Wanneer bomen met vaste rust- en verblijfplaatsen binnen de invloedssfeer van de verlichting van het evenement aanwezig zijn, dient de verlichting van zowel het evenement als de opbouw en afbouw zodanig te worden opgesteld dat de in- en uitvliegopeningen van de verblijfplaats niet worden beschadigd. De verstoring door verlichting en geluid zal maar een korte periode plaatsvinden, voornamelijk tijdens het evenement. Het evenement zal rond 24:00 uur afgelopen zijn, waardoor maar een betrekkelijk korte periode voor vleermuizen verstorend zal zijn. Individuen kunnen tijdig het plangebied ontvluchten, waarna het waarschijnlijk is dat de vleermuizen weer terug zullen keren. Wanneer met het verlichtingsplan rekening wordt gehouden met eventueel in (de omgeving van) het plangebied aanwezige vaste rust- en verblijfplaatsen van vleermuizen, is er geen sprake van een overtreding van verbodsbepalingen van de Wnb. Met name de meervleermuis en de watervleermuis zijn lichtgevoelige soorten. Verstoring van essentiële foerageergebieden en migratieroutes dient te worden vermeden. Er dient rondom het evenement geen zodanige verstoring door verlichting en geluid te ontstaan dat het gebied ongeschikt wordt voor foeragerende en/of migrerende vleermuizen. Wanneer de verlichting (van zowel het evenement als de opbouw en afbouw) op en rond het terrein van het evenement zodanig wordt gekozen dat deze geen tot zeer weinig uitstraling naar de omgeving veroorzaakt, zal dit een beperkte verstoring opleveren voor de aanwezige (migrerende en/of foeragerende) vleermuizen en worden geen verbodsbepalingen van de Wnb overtreden. Eventuele effecten van de verlichting op (migrerende en/of foeragerende) vleermuizen dient door een deskundige op het gebied van vleermuizen te worden ingeschat. Tevens is het belangrijk dat in de omgeving voldoende aaneengesloten, onverlichte opgaande structuren aanwezig zijn, die als alternatieve routes kunnen worden gebruikt. Het verlichtingsplan dient te worden vastgesteld door een deskundige op het gebied van vleermuizen.

Maatregelen in de oranje periode

Vogels

- Als er broedende vogels voorkomen op de terreinen of in de randen, worden die buiten de invloedssfeer van de recreanten gehouden. Dat gebeurt door afzetten van bepaalde terreindelen in overleg met een deskundige.

Vleermuizen

- Als er verblijfplaatsen van vleermuizen voorkomen op de terreinen, worden die buiten de invloedssfeer van de evenementen gehouden. Dat gebeurt door afzetten van bepaalde terreindelen in overleg met een deskundige.

6.3. Honden uitlaatplaatsen




Omschrijving werkzaamheid

Binnen de gemeente Stichtse Vecht zijn locaties aangewezen als honden uitlaatplaatsen waar het ook is toegestaan dat honden loslopen. Dit kan in de toekomst veranderen en aangepast worden, waarbij schade van deze gebieden voorkomen kan worden door.

Kalender

Als beschermde soorten van soortgroepen uit onderstaande kalender in het werkgebied aanwezig zijn moet u aanvullende maatregelen nemen.

periode	jan	feb	mrt	apr	mei	jun	jul	aug	sept	okt	nov	dec
soorten												
Planten												
Vissen												
Amfibieën												
Vleermuizen												
Zoogdieren												
Vogels												
Ongewervelde												

	Geen beperkingen
	Uitvoeren met maatregelen
	Niet uitvoeren, tenzij noodzakelijk, toepassen strikte maatregelen

Aandachtsoorten

Vogels met name groundbroeders en zoogdieren.

Aandachtspunten

- Gebieden zo te kiezen en in te richten dat deze niet direct grenzen aan waardevolle natuurgebieden of gebieden met beschermde soorten;
- Aangewezen gebieden waar grond broedende vogels of beschermde soorten voorkomen worden indien mogelijk tijdens (broed)seizoen gesloten.
- Honden aan de lijn uitlaten, zodat verstoring beperkt blijft tot directe omgeving van paden. Ook kunnen gebieden aangewezen worden als honden uitlaat- of losloopgebied.

Maatregelen in de oranje periode

Vogels

- Als er broedende vogels voorkomen op de terreinen of in de randen, worden die buiten de invloedssfeer van de honden gehouden. Dat gebeurt door afzetten van bepaalde terreindelen in overleg met een deskundige en in het broedseizoen een aanlijngebod in te stellen.

Zoogdieren

- Als er verblijfplaatsen van zoogdieren voorkomen op de terreinen, worden die buiten de invloedssfeer van de honden gehouden. Dat gebeurt door het instellen van een aanlijnplicht of het afzetten van bepaalde terreindelen in overleg met een deskundige.

7. Beschrijving van de werkzaamheden bestendig beheer

De Gedragscode soortenbescherming voor gemeenten deel 2 hoofdstuk 5 en 6 hebben betrekking op werkzaamheden in het kader van bestendig gebruik in deze leidraad als bedoeld in art. 3.31 eerste lid sub. A en sub. B van de Wnb. In alle andere situaties is een ontheffing als bedoeld in artikel 3.3, 3.8 en 3.10 van de Wnb noodzakelijk. De werkzaamheden in het kader van van bestendig beheer omvatten dagelijks of regulier beheer- en onderhoudswerkzaamheden. Het betreft werkzaamheden die voortvloeien uit beheerplannen van de openbare (buiten)ruimte in en aan het groen, wegen, watergangen, gebouwen en civiele kunstwerken.



7.1. Maaien van korte grazige vegetaties (Gazon)




Omschrijving werkzaamheid

Deze werkzaamheden vallen onder deel 2 hoofdstuk 6.5 van de gedragscode. Machinaal of handmatig maaien of klepelen van korte grazige vegetaties zoals bermen, recreatiegraslanden en gazons. Het gaat om soortenarme vaak voedselrijke graslanden, die ten minste vijfmaal per jaar kort worden gemaaid vanwege de gebruiksfunctie. Het maaien van bermen met hoog gras of kruidenrijke vegetaties wordt behandeld in § 7.2 van de leidraad.

Kalender

Als beschermde soorten van soortgroepen uit onderstaande kalender in het werkgebied aanwezig zijn moet u aanvullende maatregelen nemen.

periode	jan	feb	mrt	apr	mei	jun	jul	aug	sept	okt	nov	dec
soorten												
Planten												
Vissen												
Amfibieën												
Vleermuizen												
Zoogdieren												
Vogels												
Ongewervelde												

	Geen beperkingen
	Uitvoeren met maatregelen
	Niet uitvoeren, tenzij noodzakelijk, toepassen strikte maatregelen

Aandachtsoorten

Amfibieën (rugstreeppad, ringslang), (broed)vogels, gevlekte orchis

Aandachtspunten

- Amfibieën: Niet maaien als jonge amfibieën massaal op het land aanwezig zijn.
Broedvogels: Geen nesten vernielen of ernstig verstoren; ook niet in de hogere zoomvegetatie rondom de te maaien percelen of in en aan het water.

Maatregelen in de oranje periode

Amfibieën

- Langs sloten en wateren waar rugstreeppad en ringslang voorkomt ontziet u zandhopen, molshopen e.d. tussen 15 maart en 15 augustus in verband met het belang als rustplek.
- Bij het maaien één kant op maaien (in de richting van leefgebied van amfibieën) zodat dieren kunnen vluchten.
- Bij natte omstandigheden door dauw of regen maait u ruim uit de oever in de maanden juni t/m september wanneer jonge amfibieën op het land aanwezig zijn.

Vogels

- Voorkom het vernielen of verstoren met wezenlijke invloed van nesten van broedende vogels. Gelet op de kortdurende verstoring als gevolg van maaien is het treffen van maatregelen voor in bomen en struiken en langs watergangen broedende vogels op of rond het perceel niet nodig.

Leidraad soortenbescherming gemeente Stichtse Vecht

- Als grond broedende vogels (bijvoorbeeld Kievit en Scholekster) in of aan het water (bijvoorbeeld wilde eend, meerkoet) aanwezig zijn op of direct rond het te maaien perceel, vraagt u aan een deskundige advies over de te nemen maatregelen. U volgt het advies op.

Toelichting:

Bij gazons die vanaf maart gemaaid worden is de kans op broedvogels nihil. Bijzondere maatregelen zijn hier niet noodzakelijk. Echter in de hoge vegetatie rondom de korte grazige vegetatie kunnen nesten aanwezig zijn. De vogels zullen doorgaans geen last hebben van een kortdurende maaiactie. U dient dus als zelfstandig medewerker zo snel mogelijk te werken en voldoende afstand te houden om verstoring met wezenlijke invloed te voorkomen (zie begrippenlijst).



7.2. Maaien van lange grazige of kruidige vegetaties (ruig gras)

Omschrijving werkzaamheid

Deze werkzaamheden vallen onder deel 2 hoofdstuk 6.5 van de gedragscode. Het machinaal of handmatig maaien of klepelen van lange grazige vegetaties, kruidenrijke graslanden en kruidenvegetaties. Hieronder vallen bijvoorbeeld bermen en dijkwaluds met lang gras en veel kruiden en ruigtestroken langs poelen en in parken. Het maaieregime betreft één- tot maximaal viermaal per jaar. Het maaien van natte gebieden zoals moerasvegetaties, oevers en wilgen- & rietvelden wordt behandeld in § 7.3 van deze leidraad.

Kalender

Als beschermde soorten van soortgroepen uit onderstaande kalender in het werkgebied aanwezig zijn moet u aanvullende maatregelen nemen.

periode	jan	feb	mrt	apr	mei	jun	jul	aug	sept	okt	nov	dec
soorten												
Planten												
Vissen												
Amfibieën & reptielen												
Vleermuizen												
Noordse woelmuis												
Overige zoogdieren												
Vogels												
Ongewervelde												

Geen beperkingen
 Uitvoeren met maatregelen
 Niet uitvoeren, tenzij noodzakelijk, toepassen strikte maatregelen

Aandachtsoorten

Orchideeën (groenknolorchis), Amfibieën en reptielen (rugstreeppad en ringslang), (broed)vogels,

Aandachtspunten

- Planten: Groeiplaatsen van wettelijk en beleidsmatig beschermde soorten sparen gedurende het groeiseizoen. Pas na de zaadzetting maaien.
- Amfibieën: Niet maaien als jonge amfibieën massaal op het land aanwezig zijn.
- Reptielen: Maaien tot 2 meter rondom de broedhopen van ringslangen.
- Broedvogels: Voorkom vernieling en verstoring met wezenlijke invloed van nesten van broedende vogels. U houdt rondom minimaal 10 m (=20 m1 doorsnee) afstand tot nesten om vernieling en verstoring van nesten te voorkomen.
- Zoogdieren: Bij aanwezigheid van noordse woelmuis wordt gefaseerd gemaaid en geruimd. In de wintermaanden maatregelen treffen voor het winterverblijf.

Maatregelen in de oranje en rode perioden

Algemeen

- De uitvoerder houdt voorafgaand aan de start van iedere maaiperiode een toolbox. Hierin worden o.a. de Do's en Don'ts voor de beschermde- en doelsoorten uiteengezet.

Planten

- De voorman en/of zelfstandig medewerker klepelt geen percelen, die deel uitmaken van het leefgebied van beschermde planten; op dergelijke percelen wordt alleen gemaaid en/of gehooid met een maaihoogte van minimaal 8 cm.
- De uitvoerder vult de checklist in en markeert waargenomen rust en verblijfplaatsen van fauna en niet uitgebloeide flora van doel- en beschermd soorten.
- De voorman en/of zelfstandig medewerker maait niet uitgebloeide beschermde soorten al dan niet gemarkeerd na de bloei. Niet gemarkeerde groeiplaatsen van bloeiende doel- en beschermd soorten worden direct bij de uitvoerder gemeld. De uitvoerder stelt de directie hiervan op de hoogte.
- De voorman en/of zelfstandig medewerker maait percelen met groeiplaatsen van beschermde soorten met licht materieel (b.v. vingerbalk) om te voorkomen dat de grond aangereden wordt.
- De voorman en/of zelfstandig medewerker voert het maaisel af om verstikking van de bodem te voorkomen en vershraling te bevorderen. U laat het maaisel twee tot vier dagen liggen om zaadval mogelijk te maken en om insecten de mogelijkheid te geven te vluchten.
- Percelen of delen van percelen met Gevlekte orchis, Brede orchis, Rietorchis en Moeraswespenorchis of andere doel- en beschermd soorten worden na de bloei gemaaid door de opdrachtnemer.

Amfibieën (rugstreep) en reptielen

- Langs sloten en wateren waar rugstreep en ringslang voorkomt, ontziet u zandhopen, molshopen e.d. tussen 15 maart en 15 augustus in verband met het belang als rustplek.
- Jonge amfibieën kunnen in de zomer in grote aantallen tegelijkertijd uit de voortplantingswateren komen. Dit is vaak het geval op warme maar vochtige dagen tijdens en na regenbuien. Een hele generatie kan in één keer worden weggemaaid. Er wordt voor de maaier uit gelopen in deze periode door de uitvoerder/voorman. Langs wateren die van relatief groot belang zijn voor de voortplanting van amfibieën wordt in de periode vanaf 15 maart tot 15 augustus binnen een zone van 3 meter van voortplantingswateren niet geklepeld en wordt de maaihoogte op minimaal 15 cm. Afgesteld.
- Tijdens de werkzaamheden wordt door de opdrachtnemer rekening gehouden met voortplantingsplaatsen van amfibieën, broeihopen en zon- en foerageerplekken van reptielen.

Vogels

- Voorafgaand aan de werkzaamheden spoort de uitvoerder nesten op en markeert deze voor de duur van de werkzaamheden.
- Als kuikens van weidevogels aanwezig zijn, maait de machinist van binnen naar buiten met gebruik van een 'wildredder'.
- Als bij controle blijkt dat geen nesten of kuikens aanwezig zijn kunnen de werkzaamheden ook binnen de rode en oranje periode uitgevoerd worden.
- Voor bermen smaller dan 3 meter langs de drukkeren wegen is het niet nodig van tevoren te controleren op nesten. Hier zal geen enkele vogel nestelen.

Zoogdieren

- Voor het maaien van kruidige vegetaties en het snoeien of rooien van struiken en kreupelhout, doorzoekt u het terrein op de aanwezigheid van egels. Deze vluchten bij naderende verstoring namelijk niet weg. Eventueel aangetroffen egels worden (voorzichtig!) verplaatst naar een nabijgelegen locatie waar voldoende dekking aanwezig is en geen werkzaamheden plaatsvinden.

7.3. Maaien en ruimen van oevers en moerasvegetaties

Omschrijving werkzaamheid

Deze werkzaamheden vallen onder deel 2 hoofdstuk 6.5 en 6.7 van de gedragscode. Maaien van vegetatie op natte gronden. Hieronder vallen oever- en moerasvegetaties. Bijvoorbeeld rietlanden, wilgenopslag en natte ruigte op braakliggende terreinen. Maaiwerkzaamheden vinden alleen in het najaar handmatig plaats of met tweewielige trekker voorzien van open maai balk. Werkzaamheden in het natte profiel, bijvoorbeeld het schonen van sloten of het maaien van watervegetatie worden behandeld in § 7.8 van deze leidraad.

Kalender

Als beschermde soorten van soortgroepen uit onderstaande kalender in het werkgebied aanwezig zijn moet u aanvullende maatregelen nemen.

periode	jan	feb	mrt	apr	mei	jun	jul	aug	sept	okt	nov	dec
soorten												
Planten												
Vissen												
Amfibieën & reptielen												
Vleermuizen												
Noordse woelmuis												
Waterspitsmuis												
Overige zoogdieren												
Vogels												
Libellen												

Geen beperkingen
 Uitvoeren met maatregelen
 Niet uitvoeren, tenzij noodzakelijk, toepassen strikte maatregelen

Aandachtsoorten

Broedvogels, Amfibieën en reptielen (rugstreeppad en ringslang), Vissen (grote modderkruiper), Zoogdieren (waterspitsmuis en noordse woelmuis), Planten (groenknolorchis)

Aandachtspunten

- Planten: Voorkom vernieling van groeiplaatsen van wettelijk en beleidsmatig beschermde planten. Voer werkzaamheden uit na zaadsetting. Voer maaisel altijd af.
- Amfibieën: Niet maaien als jonge amfibieën massaal op het land aanwezig zijn.
- Broedvogels: Voorkom vernieling en verstoring met wezenlijke invloed van nesten van broedende vogels.
- Reptielen: Ontzie broeihopen van ringslangen.
- Zoogdieren: Bij aanwezigheid van noordse woelmuis wordt gefaseerd gemaaid en geruimd. In de wintermaanden maatregelen treffen voor het winterverblijf. Bij aanwezigheid van de waterspitsmuis in de wintermaanden maatregelen treffen voor het winterverblijf.

Maatregelen in de oranje en rode perioden

Algemeen

- De opdrachtnemer klepelt geen percelen die deel uitmaken van het leefgebied van beschermde planten of dieren.

Leidraad soortenbescherming gemeente Stichtse Vecht

21 januari 2021

Versie 2.0

Definitief

C.T. van der Weerd

- De uitvoerder houdt voorafgaand aan de start van iedere maaiperiode een toolbox. Hierin worden o.a. de Do's en Don'ts voor de beschermde- en doelsoorten uiteengezet volgens het Ecologisch werkprotocol.

Planten

- De voorman en/of zelfstandig medewerker maait niet uitgebloeide beschermde soorten na de bloei en markeert de groeiplaatsen hiervan.
- De opdrachtnemer werkt met licht materieel om verdichting van de bodem te voorkomen.
- De uitvoerder voert het maaisel af om verstikking van de bodem te voorkomen en verschraling te bevorderen. U laat het maaisel twee tot vier dagen liggen om zaadval mogelijk te maken.

Planten

- De voorman en/of zelfstandig medewerker klepelt geen percelen, die deel uitmaken van het leefgebied van beschermde planten; op dergelijke percelen wordt alleen gemaaid en/of gehooid met een maaihogte van minimaal 8 cm.
- De uitvoerder vult de checklist in en markeert waargenomen rust en verblijfplaatsen van fauna en niet uitgebloeide flora van doel- en beschermd soorten.
- De voorman en/of zelfstandig medewerker maait niet uitgebloeide beschermde soorten al dan niet gemarkeerd na de bloei. Niet gemarkeerde groeiplaatsen van bloeiende doel- en beschermd soorten worden direct bij de uitvoerder gemeld. De uitvoerder stelt de directie hiervan op de hoogte.
- De voorman en/of zelfstandig medewerker maait percelen met groeiplaatsen van beschermde soorten met licht materieel (b.v. vingerbalk) om te voorkomen dat de grond aangereden wordt.
- De voorman en/of zelfstandig medewerker voert het maaisel af om verstikking van de bodem te voorkomen en verschraling te bevorderen. U laat het maaisel twee tot vier dagen liggen om zaadval mogelijk te mogelijk en om insecten de mogelijkheid te geven te vluchten.
- Percelen of delen van percelen met Gevlekte orchis, Brede orchis, Rietorchis en Moeraswespenorchis of andere doel- en beschermd soorten worden na de bloei gemaaid door de opdrachtnemer.

Amfibieën en reptielen

- Langs sloten en wateren waar rugstreeppad voorkomt worden zandhopen, molshopen e.d. tussen 15 maart en 15 augustus ontzien bij maaien in verband met het belang als rustplek.
- Bij broeihopen van ringslang wordt minimaal rondom de broeihoop 2 meter afstand gehouden.



Vogels

- Bij werkzaamheden in de rode periode: voorafgaand aan de werkzaamheden spoort de uitvoerder nesten op en markeert deze voor de duur van de werkzaamheden. U houdt rondom minimaal 10 meter afstand tot nesten om vernieling en wezenlijke verstoring van nesten te voorkomen.

Libellen

Oeverstroken langs wateren waar gevlekte witsnuitlibel of groene glazenmaker voorkomt worden gefaseerd gemaaid. Dit betekent dat minimaal 50% blijft staan om dieren dekking te bieden.

7.4. Afrasteringen en hekwerken




Omschrijving werkzaamheid

De werkzaamheden betreffen het plaatsen van tijdelijke (nood)afrasteringen en herstellen of vervangen van hekwerken en afrasteringen. Het betreft werkzaamheden met een beperkte betekenis voor beschermde planten en dieren. Het plaatsen van nieuwe afrasteringen wordt behandeld in § 5.4 van deze leidraad.

Kalender

Als beschermde soorten van soortgroepen uit onderstaande kalender in het werkgebied aanwezig zijn moet u aanvullende maatregelen nemen.

periode	jan	feb	mrt	apr	mei	jun	jul	aug	sept	okt	nov	dec
soorten												
Amfibieën												
Ringslang en hazelworm												
Zoogdieren												
Vogels												

	Geen beperkingen
	Uitvoeren met maatregelen
	Niet uitvoeren, tenzij noodzakelijk, toepassen strikte maatregelen

Aandachtsoorten

(broed)vogels

Aandachtspunten

Deze werkzaamheden vallen onder deel 2 hoofdstuk 6.6 van de gedragscode. Werkzaamheden zijn het gehele jaar door mogelijk zonder maatregelen, indien geen beschermde soorten aanwezig zijn in de directe omgeving van de activiteit.

Planten: Groeiplaatsen van beschermde soorten niet beschadigen tijdens de werkzaamheden.

Broedvogels: Voorkom vernieling en verstoring met wezenlijke invloed van nesten van broedende vogels. Let vooral op holen en nesten van uilen en nesten van roofvogels in bomen want die zijn jaarrond beschermd. Sommige vogelsoorten zoals bosuil starten vroeg met broeden (begin februari), anderen gaan lang door (bijv. houtduif tot september).

Maatregelen in de oranje en rode perioden

Planten

- De voorman en/of zelfstandig medewerker voorkomt dat groeiplaatsen van wettelijk en beleidsmatig beschermde soorten worden vernield door vertrapping en het rijden met materieel.
- Indien het hout wordt versnipperd kan, waar mogelijk, hier en daar een hoop blijven liggen voor ringslangen. Waar dit niet mogelijk of onwenselijk is dient dit afgevoerd te worden om verdichting en verstikking van de bodem te voorkomen. Indien mogelijk blijft snoeihout op rillen liggen.

Vogels

- Voordat de opdrachtnemer een afrastering of hekwerk plaatst in struwelen controleert de uitvoerder de bomen, struiken en heesters op de aanwezigheid van in gebruik zijnde of vaste nesten. Bomen, struiken en heesters met in gebruik zijnde nesten snoeit u pas na het broedseizoen.

- De voorman en/of zelfstandig medewerker houdt bij het snoeien voldoende afstand tot bewoonde of vaste nesten. Aangezien de vereiste afstand afhankelijk is van de soort, volgt u het advies van een deskundige over de wijze waarop u verstoring kunt voorkomen op.

Amfibieën en reptielen

- Bij het plaatsen en vervangen van hekkenwerken en afrasteringen die voor dieren niet te passeren zijn wordt door de opdrachtnemer rekening gehouden met voortplantingsplaatsen van amfibieën, broeihopen en zon- en foerageerplekken van reptielen.

Zoogdieren

- Verblijfplaatsen van eekhoorn, das en waterspitsmuis: werkzaamheden kunnen worden uitgevoerd zolang er geen sprake is van ongewenste toenemende barrièrewerking voor de dieren.



7.5. Onderhoud van (haag) beplanting




Omschrijving werkzaamheid

Deze werkzaamheden vallen onder deel 2 hoofdstuk 6.4 van de gedragscode. Knippen van eenjarige twijgen, verwijderen van onkruid uit beplanting (schoffelen), snoeien van (overhangende) beplanting, verwijderen van opslag. Snoeien van overjarig hout wordt behandeld in § 7.6 van deze leidraad.

Kalender

Als beschermde soorten van soortgroepen uit onderstaande kalender in het werkgebied aanwezig zijn moet u aanvullende maatregelen nemen.

periode	jan	feb	mrt	apr	mei	jun	jul	aug	sept	okt	nov	dec
soorten												
Planten												
Vissen												
Amfibieën												
Vleermuizen												
Zoogdieren												
Vogels												
Steenuil												
Ongewervelde												

	Geen beperkingen
	Uitvoeren met maatregelen
	Niet uitvoeren, tenzij noodzakelijk, toepassen strikte maatregelen

Aandachtsoorten

(broed)vogels

Aandachtspunten

- Planten: Groeiplaatsen van wettelijk en beleidsmatig beschermde soorten niet beschadigen tijdens de werkzaamheden.
- Vleermuizen: Veel vleermuizen hebben, om zich te oriënteren, 'corridors' nodig van heggen om zich over grotere afstanden te kunnen verplaatsen.
- Broedvogels: Voorkom vernieling en verstoring met wezenlijke invloed van nesten van broedende vogels. Let vooral op nesten van struweelvogels. Sommige vogelsoorten zoals bosuil starten vroeg met broeden (begin februari), anderen gaan lang door (bijv. houtduif tot september).

Maatregelen in de oranje en rode perioden

Planten

- De voorman en/of zelfstandig medewerker voorkomt dat groeiplaatsen van wettelijk en beleidsmatig beschermde soorten worden vernield door vertrapping en het in sporen met materieel door SZH.
- Indien het hout wordt versnipperd kan, waar mogelijk, hier en daar een hoop blijven liggen voor ringslangen. Waar dit niet mogelijk of onwenselijk is dient dit afgevoerd te worden om verdichting en verstikking van de bodem te voorkomen. Indien mogelijk blijft snoeihout op rillen liggen.

Vogels

- De uitvoerder controleert de bomen, struiken en heesters op de aanwezigheid van in gebruik zijnde of vaste nesten. Hagen met in gebruik zijnde nesten worden gemarkeerd.
- De voorman en/of zelfstandig medewerker reduceert het toerental van de knipmachine en beperkt de fysieke aanwezigheid door bij het knippen zo min mogelijk bij bewoonde of vaste nesten te verblijven. U voert de knip en ruimwerk zo veel mogelijk in één werkgang uit.

Uitzonderingen

- Wanneer in verband met calamiteiten of in het belang van de veiligheid snoeiwerkzaamheden moeten plaatsvinden die niet kunnen worden uitgesteld, neemt de opdrachtnemer daarbij zoveel als redelijkerwijs mogelijk de gedragsregels van deze leidraad in acht.



7.6. Snoeien van bomen, struiken en heesters

Omschrijving werkzaamheid

Deze werkzaamheden vallen onder deel 2 hoofdstuk 6.4 van de gedragscode. Snoeiwerkzaamheden aan bomen, struiken en heesters, het knotten van knobomen en het afzetten van wilgen-, essen- en eikenhakhout.

Het kappen van een boom of het weghalen van een boom in het kader van dunnen wordt behandeld in § 7.7 van deze leidraad. Het tijdstip van uitvoering is doorgaans afgestemd op de eisen en behoeften van de te snoeien beplanting en zal vaak na het broedseizoen en in de winterperiode vallen.

Kalender

Als beschermde soorten van soortgroepen uit onderstaande kalender in het werkgebied aanwezig zijn moet u aanvullende maatregelen nemen.

periode	jan	feb	mrt	apr	mei	jun	jul	aug	sept	okt	nov	dec
soorten												
Planten	■	■	■	■	■	■	■	■	■	■	■	■
Vissen	■	■	■	■	■	■	■	■	■	■	■	■
Amfibieën	■	■	■	■	■	■	■	■	■	■	■	■
Vleermuizen	■	■	■	■	■	■	■	■	■	■	■	■
Zoogdieren	■	■	■	■	■	■	■	■	■	■	■	■
Vogels	■	■	■	■	■	■	■	■	■	■	■	■
Steenuil	■	■	■	■	■	■	■	■	■	■	■	■
Ongewervelde	■	■	■	■	■	■	■	■	■	■	■	■

Geen beperkingen
 Uitvoeren met maatregelen
 Niet uitvoeren, tenzij noodzakelijk, toepassen strikte maatregelen

Aandachtsoorten

(broed)vogels en vleermuizen.

Aandachtspunten

- Planten:** Groeiplaatsen van wettelijk en beleidsmatig beschermde soorten niet beschadigen tijdens de werkzaamheden.
- Vleermuizen:** Aangezien snoei vaak vanaf de nazomer tot in de winterperiode uitgevoerd wordt dient extra aandacht besteed te worden aan het opsporen van bomen met overwinterende vleermuizen in boomholten.
- Broedvogels:** Voorkom vernieling en verstoring met wezenlijke invloed van nesten van broedende vogels. Let vooral op hollen en nesten van uilen, nesten van roofvogels in bomen en overige nesten die jaarrond beschermd zijn. Sommige vogelsoorten zoals bosuil starten vroeg met broeden (begin februari), anderen gaan lang door (bijv. houtduif tot september). Bij aanwezigheid van een jaarrond beschermd nest is ontheffing als bedoeld in artikel 3.3 van de Wnb noodzakelijk.

Maatregelen in de oranje en rode perioden

Planten

- De opdrachtnemer voorkomt dat groeiplaatsen van wettelijk en beleidsmatig beschermde soorten

Leidraad soortenbescherming gemeente Stichtse Vecht

worden vernield door vertrapping en het rijden met materieel.

- Indien het hout wordt versnipperd dient dit afgevoerd te worden om verdichting en verstikking van de bodem te voorkomen. Indien mogelijk blijft snoeihout op rillen liggen.

Vleermuizen

- De voorman en/of zelfstandig medewerker snoeit bomen met verblijfplaatsen onder begeleiding van een deskundige.
- De voorman en/of zelfstandig medewerker snoeit geen bomen met holten die gebruikt worden als kraamkolonie of waarin vleermuizen overwinteren. Indien gesnoeid moet worden aan bomen binnen een straal van 10 meter overlegt u met de gemeentelijk ecooloog.

Vogels

- De uitvoerder controleert de bomen, struiken en heesters op de aanwezigheid van in gebruik zijnde nesten. Bomen, struiken en heesters met in gebruik zijnde nesten snoeit u pas nadat de eieren uitgebreed zijn en de vogels, inclusief de jongen, het nest verlaten hebben.
- De voorman en/of zelfstandig medewerker houdt bij het snoeien voldoende afstand tot de gemarkeerde bewoonde of vaste nesten. Aangezien de vereiste afstand afhankelijk is van de soort, schakelt u de ecooloog of een deskundige in en volgt men het advies van deze op over de wijze waarop u verstoring kunt voorkomen.
- De voorman en/of zelfstandig medewerker voert werkzaamheden aan (knot)bomen, waarin steenuilen verblijven, uit tussen 15 september en 31 januari.



Uitzonderingen

Wanneer in verband met calamiteiten of in het belang van de veiligheid snoeiwerkzaamheden moeten plaatsvinden die niet kunnen worden uitgesteld, neemt u daarbij zoveel als redelijkerwijs mogelijk de gedragsregels van deze leidraad in acht. Het gaat dan bijvoorbeeld om het opruimen van stormhout.

7.7. Dunnen van houtopstanden, rooien van bomen en struiken

Omschrijving werkzaamheid

Deze werkzaamheden vallen onder deel 2 hoofdstuk 6.4 van de gedragscode. Het gaat om het dunnen van bosplantsoenen (bomen), bosschages, verwijderen van een of enkele bomen uit een laan, het kappen van iepen met de iepziekte, rooien van enkele struiken en dergelijke. De werkzaamheden zijn gericht op het toegankelijk en veilig houden van dergelijke groenstructuren. Grootschalige kap, reconstructies aan plantsoenen en wegen is ruimtelijke ontwikkeling en wordt behandeld in § 5.3 van deze leidraad.

Kalender

Als beschermde soorten van soortgroepen uit onderstaande kalender in het werkgebied aanwezig zijn moet u aanvullende maatregelen nemen.

periode	jan	feb	mrt	apr	mei	jun	jul	aug	sept	okt	nov	dec
soorten												
Planten	■	■	■	■	■	■	■	■	■	■	■	■
Vissen	■	■	■	■	■	■	■	■	■	■	■	■
Amfibieën	■	■	■	■	■	■	■	■	■	■	■	■
Vleermuizen	■	■	■	■	■	■	■	■	■	■	■	■
Zoogdieren	■	■	■	■	■	■	■	■	■	■	■	■
Vogels	■	■	■	■	■	■	■	■	■	■	■	■
Ongewervelde	■	■	■	■	■	■	■	■	■	■	■	■

Geen beperkingen
 Uitvoeren met maatregelen
 Niet uitvoeren, tenzij noodzakelijk, toepassen strikte maatregelen

Aandachtsoorten

(broed)vogels, vleermuizen en planten (grote keverorchis).

Aandachtspunten

- Planten:** Groeiplaatsen van wettelijk en beleidsmatig beschermde soorten niet beschadigen tijdens de werkzaamheden.
- Vleermuizen:** Bomen met bewoonde holten niet kappen in de kraamperiode en tijdens de winterslaap. Lijnvormige vegetatie-elementen zoals bomenlanen en heggen kunnen door vleermuizen gebruikt worden als vliegroute. Bij kappen van holle bomen met aanwezige vleermuizen en bij aantasting van de route is een ontheffing als bedoeld in artikel 3.8 van de Wnb noodzakelijk.
- Broedvogels:** Voorkom vernieling en verstoring met wezenlijke invloed van nesten van broedende vogels. Let vooral op hollen en nesten van uilen, nesten van roofvogels in bomen en overige nesten die jaarrond beschermd zijn. Sommige vogelsoorten zoals bosuil starten vroeg met broeden (begin februari), anderen gaan lang door (bijv. houtduif tot september). Voor het kappen van een boom met een jaarrond beschermd nest is ontheffing als bedoeld in artikel 3.3 van de Wnb noodzakelijk.

Maatregelen in de **oranje** en **rode** perioden

Planten

- De voorman en/of zelfstandig medewerker voorkomt dat groeiplaatsen van wettelijk en beleidsmatig beschermde soorten worden vernield, door vertrapping en het rijden met materieel.
- Indien het hout wordt versnipperd dient dit afgevoerd te worden om verdichting en verstikking van de bodem te voorkomen. Bij voorkeur blijven de takken op rillen in het bosplantsoen liggen.

Vleermuizen

- De opdrachtgever kapt in geen geval bomen op het moment dat er vleermuizen aanwezig zijn. U vraagt een deskundige om dat vast te stellen.
- De opdrachtnemer kapt alleen bomen met (in gebruik zijnde) vleermuisverblijven, als dat voor de veiligheid noodzakelijk is. In dat geval laat u een deskundige adviseren hoe dat kan worden uitgevoerd met zo min mogelijk negatieve effecten op de betrokken soort(en). U vraagt een deskundige om dat vast te stellen en laat vooraf een onderzoek uitvoeren.
- Bij het kappen van bomen zorgt u dat de bomen niet in de richting van een door vleermuizen bewoonde boom vallen. Indien het noodzakelijk is te werken binnen 10 m afstand tot door vleermuizen bewoonde bomen overlegt u met de gemeentelijk ecooloog.
- Als de te rooien bomen en/of struiken een doorgaande, lijnvormige structuurvormen (bomenlaan, haag, heg, singel, houtwal), laat u een deskundige onderzoeken of vleermuizen hiervan gebruik maken als vliegroute. Als dat het geval is, voorkomt u dat er gaten in de lijnvormige beplanting ontstaan. De vliegroute functioneert pas als de nieuw aan te planten bomen een hoogte van minimaal 5 meter hebben en een onderste kroonbreedte van minimaal 2,5 meter. De plantafstand moet dan maximaal 7 meter zijn; bij dubbele rijen op maximaal 7 meter van elkaar geplant, kan de plantafstand tot 16 meter zijn (kennisdocument gewone dwergvleermuis en gewone grootoorvleermuis). Als dat vanwege openbare veiligheid niet mogelijk is kapt u in de winterperiode (1 december – 1 maart) en her-plant u in deze periode bomen met voldoende hoogte en kroon zodat de laan de functionaliteit als vliegroute behoudt.

Vogels

- De uitvoerder controleert de bomen op de aanwezigheid van in gebruik zijnde nesten. Bomen met in gebruik zijnde nesten kapt u pas nadat de vogels zijn uitgebroed en de jongen de nesten hebben verlaten m.u.v. jaarrond beschermde nesten.
- De voorman en/of zelfstandige medewerker houdt bij het snoeien voldoende afstand tot bewoonde en vaste nesten. Aangezien de vereiste afstand afhankelijk is van de soort, volgt een het advies van een deskundige over de wijze waarop u verstoring kunt voorkomen op.
- Als de opdrachtnemer een boom moet kappen met daarin een nest dat jaarrond beschermd is (zie de Checklist in Bijlage 1), dient de **initiatiefnemer** een ontheffing als bedoeld in artikel 3.3 van de Wnb aan te vragen.

Uitzonderingen

- Het kan voorkomen dat in verband met calamiteiten of in het belang van de veiligheid kapwerkzaamheden moeten plaatsvinden die niet kunnen worden uitgesteld. Het gaat dan bijvoorbeeld om het opruimen van stormhout. Zie voor dergelijke gevallen gedragsregel §7.6 van deze leidraad.

7.8. Schonen van wateren (krozen)

Omschrijving werkzaamheid

Deze werkzaamheden vallen onder deel hoofdstuk 6.7 van de gedragscode. Vanaf de oever of met behulp van een maaiboot met open maaikorf maaien van drijvende en ondergedoken waterplanten in sloten, rivieren, kanalen, poelen en vijvers waarbij de vegetatie boven de bodem wordt afgeknipt. Het verwijderen van de laag baggerslib wordt behandeld in § 7.9 van deze leidraad.

Kalender

Als beschermde soorten van soortgroepen uit onderstaande kalender in het werkgebied aanwezig zijn moet u aanvullende maatregelen nemen.

periode	jan	feb	mrt	apr	mei	jun	jul	aug	sept	okt	nov	dec
soorten												
Planten												
Vissen												
Amfibieën												
Vleermuizen												
Zoogdieren												
Vogels												
Ongewervelde												

Geen beperkingen
 Uitvoeren met maatregelen
 Niet uitvoeren, tenzij noodzakelijk, toepassen strikte maatregelen

Aandachtsoorten

Amfibieën, bittervoorn, grote modderkruiper, kleine modderkruiper, (broed)vogels, gevlekte orchis.

Aandachtspunten

- Planten: Voorkom vernieling van groeiplaatsen van wettelijk en beleidsmatig beschermde planten.
- Vissen: Watervegetaties zijn belangrijk voor de voortplanting en als leefgebied (paaien, ei afzet, schuilplaats voor visbroed).
- Amfibieën: Watervegetaties zijn belangrijk voor de voortplanting en als leefgebied (ei afzet, schuilplaats, foerageergebied).
- Broedvogels: Voorkom vernieling en verstoring met wezenlijke invloed van nesten van broedende vogels. Oevers zijn vaak rijk aan broedvogels, meerkoet en fuut broeden op het water.

Maatregelen in de oranje en rode perioden

Algemeen

- Indien vermoed wordt dat er beschermde soorten voorkomen inspecteert de opdrachtnemer het maaisel op de aanwezigheid hiervan. Als u deze aantreft, loopt u het maaisel geheel na en aangetroffen dieren worden zo veel mogelijk teruggezet in het water op een locatie van dezelfde watergang waar geen werkzaamheden (gaan) plaatsvinden of waar de werkzaamheden al zijn afgerond. De werkzaamheden worden uitgevoerd door een deskundige (certificaat Flora- en faunawet of Wnb niveau 1 en 2).

Leidraad soortenbescherming gemeente Stichtse Vecht

21 januari 2021

Versie 2.0

Definitief

C.T. van der Weerd

- U laat minimaal 20% van de aanwezige aquatische- en oevervegetatie ongemoeid, uitgezonderd die plaatsen waar het voor de waterhuishouding noodzakelijk is deze te verwijderen. Dit is ecologisch gezien waardevol omdat het belangrijkste deel van het leefgebied van beschermde soorten dan zo min mogelijk wordt aangetast.
- In overleg met het Hoogheemraadschap De Stichtse Rijnlanden of Waternet (waterschap Amstel, Gooi & Vecht (AGV)) schoont u brede (8 m en meer) watergangen pas na 15 juli.
- Bij het afzetten van bagger of slootmaaisel op land wordt rekening gehouden met beschermde terrestrische soorten. Dat laat de ontvangstplicht door aangelanden onverlet.

Planten

- De voorman en/of zelfstandig medewerker schoont (delen van) wateren met waterdrieblad niet van april tot en met augustus, uitgezonderd die plaatsen waar het voor de waterhuishouding noodzakelijk is deze te verwijderen.
- De voorman en/of zelfstandig medewerker rijdt niet met materieel over groeiplaatsen van beschermde planten.
- De voorman en/of zelfstandig medewerker zet geen materiaal af op groeiplaatsen van wettelijk en beleidsmatig beschermde soorten in verband met verdichting en verrijking van de groeiplaats. U markeert groeiplaatsen van beschermde soorten vooraf.

Vissen

- De opdrachtnemer schoont wateren met beschermde vissen alleen als de watertemperatuur tussen 5 en 20 graden Celsius bedraagt.
- Bij werkzaamheden in de rode periode: U voert alleen schoningstaken uit wanneer dit gelet op de primaire functie van de watergang noodzakelijk is. In voorkomende gevallen wordt ervoor gekozen éézijdig of alleen in het midden van de watergang te schonen.
- Toelichting: de oplosbaarheid van zuurstof in warm water is beperkt, terwijl de activiteit van vissen bij deze temperaturen hoog is. In warm water treedt daardoor eerder zuurstofgebrek op dan bij koud water en zijn de effecten op vissen het grootst. Door op-werveling van bodem- en organisch materiaal en biologische omzetting daarvan wordt bovendien een extra beslag gelegd op de zuurstofhuishouding.
- Monteer zo nodig een "Fish Protector" op de maaikorf t.b.v. het weren van vissen met lichtflitsen.

Amfibieën

- Bij werkzaamheden in de rode periode: De opdrachtnemer voert alleen schoningstaken uit wanneer dit gelet op de primaire functie van de watergang noodzakelijk is. In voorkomende gevallen wordt ervoor gekozen éézijdig of alleen in het midden van de watergang te schonen.



Vogels

- Bij werkzaamheden in de rode periode: De uitvoerder spoort nesten van vogels op direct voorafgaande aan het schonen. In overleg met een deskundige wordt zo nodig bepaald welke maatregelen getroffen moeten worden om verstoring van broedende vogels te voorkomen.

7.9. Baggeren van wateren

Omschrijving werkzaamheid




Deze werkzaamheden vallen onder deel 2 hoofdstuk 6.7 van de gedragscode. Verwijderen van baggerslib met behulp van een baggerschip of vanaf de oever met een kraan in het kader van onderhoud van watergangen, vijvers, poelen en plassen.

Baggerwerkzaamheden met een frequentie groter dan 10 jaar is ruimtelijke ontwikkeling en wordt behandeld in § 5.2 van deze leidraad.

Kalender

Als beschermde soorten van soortgroepen uit onderstaande kalender in het werkgebied aanwezig zijn moet u aanvullende maatregelen nemen.

periode	jan	feb	mrt	apr	mei	jun	jul	aug	sept	okt	nov	dec
soorten												
Planten												
Vissen												
Amfibieën												
Vleermuizen												
Zoogdieren												
Vogels												
Ongewervelde												

	Geen beperkingen
	Uitvoeren met maatregelen
	Niet uitvoeren, tenzij noodzakelijk, toepassen strikte maatregelen

Aandachtsoorten

Amfibieën, bittervoorn, kleine modderkruiper, (broed)vogels, gevlekte orchis.

Aandachtspunten

- Planten: Voorkom vernieling van groeiplaatsen van wettelijk en beleidsmatig beschermde of kwetsbare planten in de waterzone (waterdrieblad) en op de oever (geflekte orchis).
- Vissen: Watervegetaties zijn belangrijk voor de voortplanting en als leefgebied (paaieren, ei afzet, schuilplaats voor jongen).
- Amfibieën: Watervegetaties zijn belangrijk voor de voortplanting en als leefgebied (ei afzet, schuilplaats, foerageergebied).
- Broedvogels: Voorkom vernieling en verstoring met wezenlijke invloed van nesten van broedende vogels. Oevers zijn vaak rijk aan broedvogels, meerkoet en fuut broeden op het water.

Maatregelen in de oranje en rode perioden

Algemeen

- Baggeren met behulp van een baggerzuiger zonder vleugels heeft de voorkeur, aangezien de opdrachtnemer daarmee gericht kan werken en het (natuurlijk) profiel van de sloot kunt behouden.
- Baggerwerkzaamheden worden altijd uitgevoerd in de richting van open water of het gedeelte waar geen baggerwerkzaamheden worden uitgevoerd.
- Indien de baggerspecie op de kant verwerkt wordt en vermoed wordt dat er beschermde soorten

[Leidraad soortenbescherming gemeente Stichtse Vecht](#)

voorkomen inspecteert u als opdrachtnemer de bagger op de aanwezigheid hiervan. Als u deze aantreft, loopt u de bagger geheel na en aangetroffen dieren worden zo veel mogelijk teruggezet in het water op een locatie van de watergang waar geen werkzaamheden (gaan) plaatsvinden of waar de werkzaamheden al zijn afgerond. De werkzaamheden worden uitgevoerd door een deskundige (die de cursus natuurlijk groenbeheer van het IPC heeft gedaan). Uitzondering hierop is bagger die niet op de kant verwerkt wordt, zoals vervuilde bagger, deze wordt altijd afgevoerd naar een erkende verwerkingsinstallatie.

- De opdrachtnemer baggert wateren zo, dat minimaal 20% van de bodem ongemoeid blijft. Dit kan bijvoorbeeld een smalle strook langs de oever.
- Bagger wordt niet op natuurvriendelijke oevers afgezet.
- Bij het afzetten van bagger of slootmaaisel op land wordt rekening gehouden met beschermde terrestrische soorten. Dat laat de ontvangstplicht door aangelanden onverlet.

Planten

- Groeiplaatsen van waterdriemaal bevinden zich in de natte- of droge oeverzone, groeiplaatsen van orchideeën bevinden zich in de droge oeverzone of op het land. Markeer deze plaatsen in het veld en voorkom aantasting van de groeiplaatsen.
- De opdrachtnemer rijdt niet met materieel over groeiplaatsen van beschermde planten om verdichting te voorkomen.
- De opdrachtnemer deponeert de bagger niet op de oever waar groeiplaatsen van wettelijk en beleidsmatig beschermde soorten aanwezig zijn.

Vissen

- De opdrachtnemer baggert wateren met wettelijk en beleidsmatig beschermde vissen alleen als de watertemperatuur tussen 5 en 20 graden Celsius bedraagt.
- Bij werkzaamheden in de rode periode: De opdrachtnemer voert alleen baggerwerkzaamheden uit wanneer dit gelet op de primaire functie van de watergang noodzakelijk is. In voorkomende gevallen wordt ervoor gekozen eenzijdig of alleen in het midden van de watergang te baggeren.
- In de oeverzone van grote wateren (meren, plassen) en wateren met stortsteen of puin houdt u als opdrachtnemer rekening met het voorkomen van de rivierdonderpad. Zones met stortsteen, puin en ander vast materiaal op de bodem worden bij baggerwerkzaamheden ontzien.

Amfibieën (rugstreepad)

- Bij werkzaamheden in de rode periode: De opdrachtnemer voert alleen baggerwerkzaamheden uit wanneer dit gelet op de primaire functie van de watergang noodzakelijk is. In voorkomende gevallen wordt ervoor gekozen eenzijdig of alleen in het midden van de watergang te schonen.

Vogels

- Bij werkzaamheden in de rode periode: De uitvoerder spoort nesten van vogels op direct voorafgaande aan de baggerwerkzaamheden. In overleg met een deskundige wordt bepaald welke maatregelen getroffen moeten worden om verstoring van broedende vogels te voorkomen.



7.10. Onderhoud van oeververdedigingen en civiele kunstwerken

Omschrijving werkzaamheid

Deze werkzaamheden vallen onder deel 2 hoofdstuk 6.3 en 6.7 van de gedragscode.

Onderhoudswerkzaamheden aan oeververdedigingen en andere kunstwerken in en over het water en autowegen, zoals kademuren, dijken, sluzen, oeverbeschoeiingen bruggen, viaducten, tunnels en geluidschermen.

Het maaien van dijklichamen wordt behandeld in § 7.2 van deze leidraad. Groot onderhoud, zoals het opnieuw voegen, zandstralen, afdichten en andere werkzaamheden waarbij de wezenlijke kenmerken van de biotoop en daarmee de voorwaarden voor voorkomen van beschermde soorten worden aangetast, vallen onder ruimtelijke ontwikkeling en wordt behandeld in § 5.7 van deze leidraad.

Kalender

Als beschermde soorten van soortgroepen uit onderstaande kalender in het werkgebied aanwezig zijn moet u aanvullende maatregelen nemen.

periode	jan	feb	mrt	apr	mei	jun	jul	aug	sept	okt	nov	dec
soorten												
Planten												
Vissen												
Amfibieën												
Vleermuizen												
Waterspitsmuis												
Vogels												
Ongewervelde												

Geen beperkingen
 Uitvoeren met maatregelen
 Niet uitvoeren, tenzij noodzakelijk, toepassen strikte maatregelen

Aandachtsoorten

Tongvaren, muurvarens, (broed)vogels, vissen (kleine modderkruiper), Zoogdieren (waterspitsmuis)

Aandachtspunten

- Planten:** Voorkom vernieling van groeiplaatsen van wettelijk en beleidsmatig beschermde planten. Vooral muurplanten zijn kwetsbaar. Deze laat u ongemoeid.
- Vissen:** Watervegetaties zijn belangrijk voor de voortplanting en als leefgebied (paaieren, ei afzet, schuilplaats voor jongen).
- Amfibieën:** Watervegetaties zijn belangrijk voor de voortplanting en als leefgebied (ei afzet, schuilplaats, foerageergebied).
- Broedvogels:** Voorkom vernieling en verstoring met wezenlijke invloed van nesten van broedende vogels.
- Zoogdieren:** Bij aanwezigheid van de waterspitsmuis in de wintermaanden maatregelen treffen voor het winterverblijf.

Maatregelen in de **oranje** en **rode** perioden

Algemeen

- Als initiatiefnemer past u FUP's toe binnen een straal van 30 meter als uittreden onmogelijk is omdat deze (nog) afwezig zijn. Als opdrachtnemer heeft u meldplicht als er onvoldoende (natuurlijke) uittredt mogelijkheden zijn ontstaan.

Planten

- Bij werkzaamheden ontziet u als opdrachtnemer de plaatsen waar wettelijk en beleidsmatig beschermde muurplanten groeien. Als dat niet mogelijk is, plaatst u de planten inclusief het substraat onder leiding van een deskundige tijdelijk in een depot. Minimaal 75% van het aantal planten laat u onaangetast.
- U inspecteert het werkgebied/de zone rond de muren met muurplanten op de grond groeiende beschermde planten.

Vissen

- Als werkzaamheden in het natte profiel plaatsvinden: Water- en oevervegetaties dienen zoveel mogelijk te worden gespaard in verband met het belang als ei afzet en opgroeiplek voor jonge vissen.

Amfibieën

- De uitvoerder inspecteert de oever op de aanwezigheid van eieren of larven van amfibieën. Als u deze vindt, verplaatst u die naar een deel van de watergang die niet wordt bewerkt.

Vogels

- Bij werkzaamheden in de rode periode: De uitvoerder spoort nesten van vogels op direct voorafgaande aan de werkzaamheden. In overleg met een deskundige wordt bepaald welke maatregelen getroffen moeten worden om verstoring van broedende vogels te voorkomen.



7.11. Onderhoud van (half) verhardingen

Omschrijving werkzaamheid

Deze werkzaamheden vallen onder deel 2 hoofdstuk 6.6 van de gedragscode. Dit betreft het onderhoud van wegen, fietspaden, voetpaden, parkeerplaatsen, kades, pieren en dergelijke. Werkzaamheden omvatten het openbreken en asfalteren, verwijderen en storten van grind en beton. Ook bestrijding van onkruid valt hieronder. Onkruidbestrijding wordt alleen volgens de DOB-methode toegepast.

Bij verharding binnen de in § 3.1 van deze leidraad omschreven beschermingsgebieden (Natura 2000 gebieden, NNN en de provinciale ecologische hoofdstructuur) en de overige onderhoudsgebieden van de gemeente Stichtse Vecht is chemische onkruidbestrijding ten strengste verboden. Bestrijding vindt mechanisch of thermisch plaats.

Het verlagen of uitvullen van bermen uitgevoerd voorafgaand aan het overlagen van asfalt vóór het aanvullen van de bermen of als onderhoudsmaatregel wordt behandeld in § 5.5 van deze leidraad.

Kalender

Als beschermde soorten van soortgroepen uit onderstaande kalender in het werkgebied aanwezig zijn moet u aanvullende maatregelen nemen.

periode	jan	feb	mrt	apr	mei	jun	jul	aug	sept	okt	nov	dec
soorten												
Planten												
Vissen												
Amfibieën												
Vleermuizen												
Zoogdieren												
Vogels												
Ongewervelde												

Geen beperkingen
 Uitvoeren met maatregelen
 Niet uitvoeren, tenzij noodzakelijk, toepassen strikte maatregelen

Aandachtsoorten

Geen.

Aandachtspunten

- Planten: Let op groeiplaatsen van wettelijk en beleidsmatig beschermde planten langs de verhardingen; voorkom betreding met machines en opslag van materieel en materialen.
- Broedvogels: Voorkom vernieling en verstoring met wezenlijke invloed van nesten van broedende vogels.
- Amfibieën: Raster tijdelijke zandhopen af met amfibieschermen om te voorkomen dat rugstreeppad in de zandhoop kruipen.

Maatregelen in de oranje en rode perioden

Planten

Leidraad soortenbescherming gemeente Stichtse Vecht

21 januari 2021

Versie 2.0

Definitief

C.T. van der Weerd

- Voorkom als opdrachtnemer betreding en aantasting van groeiplaatsen van wettelijk en beleidsmatig beschermde planten.
- Markeer groeiplaatsen in het veld en houd afstand.
- Als het onvermijdelijk is dat beschermde planten worden aangetast verplaatst u als opdrachtnemer deze onder leiding van een deskundige naar een geschikte plaats in de nabijheid. Als dat verplaatsing naar buiten het plangebied betreft, is een ontheffing als bedoeld in artikel 3.8 en 3.10 van de Wnb noodzakelijk.
- Onkruidbestrijding in de nabijheid van beschermde soorten vindt mechanisch of thermisch plaats.

Vogels

- Bij werkzaamheden in de rode periode: voorafgaand aan de werkzaamheden spoort de uitvoerder, eventueel in overleg met een deskundige, nesten op en markeert deze voor de duur van de werkzaamheden. U houdt minimaal 10 meter afstand tot nesten om vernieling en wezenlijke verstoring van nesten te voorkomen.



7.12. Werkzaamheden ondergrondse infrastructuur

Omschrijving werkzaamheid

Deze werkzaamheden vallen onder deel 2 hoofdstuk 6.6 van de gedragscode. De ondergrondse infrastructuur bestaat uit kabels (elektriciteitsvoorziening, communicatie, etc.) en leidingen (gas, water, riolering, e.d.) De onderhoudswerkzaamheden bestaan voornamelijk uit het oplossen van storingen en het vernieuwen van delen van riolering, kabels en nutsvoorzieningen. Het uitvoeren van rioolinspecties en het schoonmaken van riool- en kolkleidingen zijn de voornaamste werkzaamheden in het kader van bestendig beheer en onderhoud van rioolleidingen.

Bij alle werkzaamheden die behoren tot het beheer en onderhoud van de ondergrondse infrastructuur worden alleen negatieve effecten verwacht op beschermde soorten wanneer de ontgraving op depot gezet wordt naast het werk waarin beschermde soorten aanwezig zijn zoals een berm, slootkant of langs een heester- of bosrand. Immers de meeste kabels en leidingen liggen onder de wegen, fiets- en voetpaden zodat de kans op de aanwezigheid van beschermde soorten in de grond minimaal is. Daarom kunnen deze werkzaamheden het hele jaar plaatsvinden.

Kalender

Als beschermde soorten van soortgroepen uit onderstaande kalender in het werkgebied aanwezig zijn moet u aanvullende maatregelen nemen.

periode	jan	feb	mrt	apr	mei	jun	jul	aug	sept	okt	nov	dec
soorten												
Planten												
Vissen												
Amfibieën												
Vleermuizen												
Zoogdieren												
Vogels												
Ongewervelde												

Geen beperkingen
 Uitvoeren met maatregelen
 Niet uitvoeren, tenzij noodzakelijk, toepassen strikte maatregelen

Aandachtsoorten

Ringslang, rugstreepdad en gevlekte orchis.

Aandachtspunten

- Planten: Let op groeiplaatsen van wettelijk en beleidsmatig beschermde planten langs de verhardingen; voorkom betreding met machines en opslag van materieel en materialen.
- Broedvogels: Voorkom vernieling en verstoring met wezenlijke invloed van nesten van broedende vogels.
- Amfibieën: Dek tijdelijke zandhopen af om te voorkomen dat rugstreepdad in de zandhoop kruipen.

Maatregelen in de oranje en rode perioden

Planten


- Voorkom als opdrachtnemer betreding en aantasting van groeiplaatsen van wettelijk en [Leidraad soortenbescherming gemeente Stichtse Vecht](#)

beleidsmatig beschermde planten. Markeer groeiplaatsen in het veld en houd afstand.

- Als het onvermijdelijk is dat beschermde planten worden aangetast verplaatst de opdrachtnemer deze onder leiding van een deskundige naar een geschikte plaats in de nabijheid. Als dat verplaatsing naar buiten het plangebied betreft, is hiervoor een ontheffing nodig.
- Bij de aanleg van nieuwe kabels en leidingen gelden de uitgangspunten, aanvullende maatregelen voorschriften of beperkingen. Dit wordt behandeld in § 5.4 van deze leidraad.

Vogels

- Bij werkzaamheden in de rode periode: De uitvoerder spoort, direct voorafgaande aan de werkzaamheden, nesten van vogels op die in heester- of bosrand kunnen voorkomen binnen de invloedssfeer van het werkgebied. In overleg met deskundige wordt bepaald welke maatregelen getroffen moeten worden om verstoring van broedende vogels te voorkomen.



7.13. Verwijderen van zwerfvuil en drijfvuil

Omschrijving werkzaamheid

Deze werkzaamheden vallen onder deel 2 hoofdstuk 6.6 en 6.7 van de gedragscode. Het periodiek verwijderen van zwerfvuil in de openbare ruimte en drijfvuil in openbare vijvers en watergangen met behulp van machines, prikstokken, schepnetten en bladblazers in stedelijk en landelijk gebied.

Kalender

Als beschermde soorten van soortgroepen uit onderstaande kalender in het werkgebied aanwezig zijn moet u aanvullende maatregelen nemen.

periode	jan	feb	mrt	apr	mei	jun	jul	aug	sept	okt	nov	dec
soorten												
Planten												
Vissen												
Amfibieën												
Vleermuizen												
Zoogdieren												
Vogels												
Ongewervelde												

Geen beperkingen
 Uitvoeren met maatregelen
 Niet uitvoeren, tenzij noodzakelijk, toepassen strikte maatregelen

Aandachtsoorten

(broed)vogels en amfibieën.

Aandachtspunten

- Vissen: Oevervegetaties zijn zeer belangrijk voor de voortplanting en als leefgebied (paaier, ei afzet, schuilplaats voor jongen), voorkom aantasting van de oevervegetatie in het voortplantingsseizoen.
- Amfibieën: Oevervegetaties zijn zeer belangrijk voor de voortplanting en als leefgebied (ei afzet, schuilplaats, foerageergebied). Voorkom aantasting van de oevervegetatie in het voortplantingsseizoen.
- Broedvogels: Voorkom vernieling en verstoring met wezenlijke invloed van nesten.

Maatregelen in de oranje perioden

Algemeen

- De opdrachtnemer voorkomt aantasting van waterplantenvegetatie.

Vogels

- De opdrachtnemer voorkomt verstoring en vernietiging van nesten van broedende vogels.

Amfibieën en reptielen

- De opdrachtnemer ontziet broedhopen en dagen waarop amfibieën massaal trekken

7.14. Begrazingsbeheer

Omschrijving werkzaamheid

Deze werkzaamheden vallen onder deel 2 hoofdstuk 6.5 van de gedragscode. Het periodiek of continu begrazen van grasachtige vegetaties.

Kalender

Als beschermde soorten van soortgroepen uit onderstaande kalender in het werkgebied aanwezig zijn moet hiermee rekening houden bij de keuze van begrazing en de vee dichtheid.

periode	jan	feb	mrt	apr	mei	jun	jul	aug	sept	okt	nov	dec
soorten												
Planten												
Vissen												
Amfibieën												
Vleermuizen												
Zoogdieren												
Vogels												
Ongewervelde												

Geen beperkingen
 Uitvoeren met maatregelen
 Niet uitvoeren, tenzij noodzakelijk, toepassen strikte maatregelen

Aandachtsoorten

Orchideeën (gevlekte orchis), Amfibieën (rugstreeppad), (broed)vogels

Aandachtspunten

Planten: Groeiplaatsen van wettelijk en beleidsmatig beschermde soorten beschermen gedurende het groeiseizoen.

Reptielen: Voorkom (hoge) begrazingsdruk met wezenlijke invloed ringslangen.

Broedvogels: Voorkom vernieling en verstoring met wezenlijke invloed van nesten van (grond)broedende vogels.



Verantwoordelijkheden

8.1. Algemene verdeling van verantwoordelijkheden

Als **initiatiefnemer** bent u hoofdverantwoordelijk voor de naleving van de gedragscode en deze leidraad. Als **opdrachtnemer** heeft u een eigen verantwoordelijkheid om de maatregelen goed uit te voeren; dit dient u schriftelijk te bevestigen. Voor werkzaamheden in het kader van bestendig beheer die door of in opdracht van de Gemeente Stichtse Vecht worden uitgevoerd is team Buiten initiatiefnemer. Aanspreekpunt is de teamleider Buiten. Voor werkzaamheden in het kader van ruimtelijke ontwikkeling en (her)inrichting die door of in opdracht van de Gemeente Stichtse Vecht worden uitgevoerd is de Team Ruimtelijke Ontwikkeling (hierna; RO) initiatiefnemer. Aanspreekpunt is de teamleider RO.

De uitvoerder (dus ook de persoon op de machine) dient in het bezit te zijn van een geldig certificaat Wnb en is hoofdelijk aansprakelijk. Als deze persoon echter onvoldoende training en/of voorlichting gehad heeft kan deze verantwoordelijkheid afgewenteld worden op de uitvoerende instantie of zelfs de opdrachtgever/initiatiefnemer. Als de initiatiefnemer onvoldoende kennis en informatie heeft overgedragen kan deze dus aansprakelijk gesteld worden. Het is dus van groot belang om alle opdrachtnemers ACTIEF in kennis te stellen van zowel de gedragscode als de leidraad. Bovendien dient de initiatiefnemer de potentiële aanwezige kennis van verspreiding van beschermde soorten over te dragen aan haar opdrachtnemers.

Ook bij afwezigheid van schade is de **initiatiefnemer** bevoegd om sancties jegens de **opdrachtnemer** te treffen, als blijkt dat deze zich niet houdt aan de gedragscode en leidraad. Bij overtreding van de Wnb door de opdrachtnemer zal de initiatiefnemer/opdrachtgever ten aller tijde een handhavingsverzoek indienen bij de provincie (RUD).

8.2. Verantwoordelijkheid bij de voorbereiding

Als **initiatiefnemer** bent u ervoor verantwoordelijk dat alle benodigde informatie met betrekking tot de toepassing van de gedragscode en leidraad wordt verzameld (onderzoek naar natuurwaarden, effectenstudie, te nemen maatregelen). U maakt deze informatie voor anderen beschikbaar en toegankelijk (bijv. via internet).

Als **initiatiefnemer** bent u ervoor verantwoordelijk dat de leidraad op de juiste manier gebruikt wordt in de planning en besteksvoorbereiding van de aan te besteden werkzaamheden. De inschrijver dient aantoonbaar de juiste certificaten Wnb voor bestendig beheer en/of ruimtelijke ontwikkeling & inrichting te overleggen voordat het werk (voorlopig) gegund wordt.

8.3. Verantwoordelijkheid bij de uitvoering

Als **opdrachtnemer** bent u verantwoordelijk voor het adequaat uitvoeren van de in deze leidraad beschreven maatregelen, ook als deze in onderaanneming worden uitgevoerd. De **initiatiefnemer** houdt hierop toezicht door steekproefsgewijze controle van werkzaamheden.

Als **opdrachtnemer** bent u ervoor verantwoordelijk dat ook de algemene zorgplicht tijdens de uitvoering van de werkzaamheden goed wordt nageleefd, ook in gevallen waarin deze leidraad niet voorziet.

8.4. Verantwoordelijkheid voor de communicatie

De **Gemeente Stichtse Vecht** maakt het gebruik van de gedragscode en deze leidraad actief openbaar, zodat hun eigen personeel, (potentiële) opdrachtnemers, overige initiatiefnemers, belanghebbende en belangstellenden tijdig over het bestaan en de inhoud van de gedragscode en leidraad worden geïnformeerd.

Als u voor een werk van deze leidraad gebruik wilt maken, maakt u als **initiatiefnemer** deze leidraad onderdeel van alle opdrachten, die voor de werkzaamheden worden verstrekt. In bestekken, opdrachtbrieven en contracten wordt expliciet verwezen naar de gedragscode en deze leidraad, die tevens als bijlage bij bestekken opdrachtbrieven en contracten wordt opgenomen. Als **opdrachtnemer** bevestigt u schriftelijk de werkzaamheden volgens de gedragscode en deze leidraad uit te voeren. De van toepassing zijnde gedragscode mag uitsluitend gebruikt worden voor werken in opdracht van gemeentelijke instellingen.

Als **initiatiefnemer** bent u er voor verantwoordelijk dat de juiste gegevens over beschermde soorten en bijzondere natuurwaarden in het werkgebied tijdig beschikbaar zijn voor de werkvoorbereiders en uitvoerders.

Als **opdrachtnemer** bent u verantwoordelijk voor het tijdig, correct en volledig informeren en instrueren van de bij de werkzaamheden en maatregelen betrokken personen. De lijst van voorkomende soorten, digitale kaart van groeiplaatsen, vaste rusten verblijfplaatsen en essentiële delen van het leefgebied van beschermde soorten (zie bijlage) en de lijst van maatregelen zijn hierbij belangrijke hulpmiddelen. Voor de start van de werkzaamheden loopt u het werkgebied door en vult u de checklist in op de aanwezigheid vogels, doel- en beschermde soorten.

Als **opdrachtnemer** bent u ervoor verantwoordelijk dat deze leidraad met bijlagen, de lijst met beschermde soorten en hun groeiplaatsen resp. vaste rust- en verblijfplaatsen en essentiële delen van het leefgebied en lijst van maatregelen op het werk aanwezig is en de uitvoerende juist zijn geïnstrueerd.

Bijlage 1 Begrippenlijst

In deze leidraad worden de volgende termen gehanteerd;

Aantoonbaar zorgvuldig handelen:

Op aantoonbare wijze bevestigen dat betreffende persoon of personen zorgvuldig handelen volgens de Wnb doormiddel van het overleggen van de juiste en geldige documenten (certificaten).

Algemeen zorgvuldig handelen (AZH):

AZH gaat verder dan Algemene zorgplicht. Algemeen zorgvuldig handelen beschrijft, middels een gedragscode Wnb, de algemene voorzorgsmaatregelen om schade door werkzaamheden aan beschermde- en doelsoorten te voorkomen.

Beleidsadviseur flora & fauna:

Samen met andere partijen stelt de beleidsadviseur flora & fauna rapportages op over de ontwikkeling van de ecologische toestand van de openbare ruimte in relatie tot de effectiviteit van maatregelen. Deze bereidt voor, voert uit en begeleidt onderzoek naar het ecologisch functioneren van de openbare en naar mogelijke beïnvloedingsfactoren daarop. De beleidsadviseur flora & fauna adviseert over te nemen maatregelen op grond van de Wnb ter verbetering van de ecologische kwaliteit. De beleidsadviseur flora & fauna analyseert en vertaalt ontwikkelingen die plaatsvinden en draagt bij aan beleid en een doelmatige uitvoering van projecten. De beleidsadviseur flora & fauna werkt nauw samen met collega's uit andere teams, vakdisciplines en werkterreinen. De beleidsadviseur flora & fauna stelt bestuursvoorstellen op en informeert het bestuur en management. Ook zorgt deze voor een breed netwerk met overheden, belangenorganisaties, externe instanties.

Beschermde soorten:

Wettelijk beschermd: Soorten uit lijsten Vrijgestelde soorten, Beschermingsregime andere soorten, Beschermingsregime soorten vogelrichtlijnen (VRL), Beschermingsregime soorten Habitatrichtlijn niet-vogels (HRL), Beschermingsregime soorten Habitatrichtlijn vogels (HRL). Beleidsmatig beschermd: De gemeentelijke lijst met Rode lijst- en kwetsbare soorten. Zie verder bijlage 5.

Biotoop:

Een biotoop is een deel van een leefgebied/habitat waarin een plant of dier kan leven en waar minimaal een van de specifieke basisvoorwaarden voor de soort aanwezig is.

Deskundig advies:

Advies opgesteld door een deskundige.

Deskundige volgens RVO;

Onder een ecologische deskundige verstaan we iemand die ecologisch advies geeft of werkzaamheden begeleidt op het gebied van habitats en soorten. Deze persoon heeft schriftelijk aantoonbare ervaring en specifieke ecologische kennis.

Directievoerder:

Directievoerder is degene die conform de UAV namens de opdrachtgever toezicht uitoefent op de uitvoering van het werk en de naleving van het contract. De directievoerder is in het bezit van certificaat zorgvuldig handelen Wnb niveau 3 bestendig beheer of ruimtelijke ontwikkeling

Ecologisch werkprotocol:

Protocollen waarin het zorgvuldig handelen volgens de Wnb concreet zijn uitgewerkt. Het ecologisch werkprotocol is onderdeel van de risicoanalyse

Faunacontroleur:

De faunacontroleur verricht verkennende inventarisaties (zie ook RAW-standaard, hoofdstuk 64). Het betreft het opsporen van groeiplaatsen en rust- en verblijfplaatsen van beschermde soorten. Het accent ligt daarbij op vaste rust- en verblijfplaatsen. Dit zijn bijvoorbeeld een dassenbouw of beverburcht waar de soort jaarrond gebruik van maakt of bijvoorbeeld een horst, poel, paaiplaats, nestplaats of slaapplaats waar de soort elk jaar weer naar terug keert en een deel van het jaar gebruik van maakt.

De faunacontroleur spoort vaste rust- en verblijfplaatsen en groeiplaatsen planmatig op en registreert deze uniform. Te hanteren methoden en systematiek voor dat opsporen en registratie krijgen dan ook specifiek aandacht tijdens de training.

Fauna inspecteur:

De fauna inspecteur verricht soort specifieke inventarisaties (zie ook RAW-standaard, hoofdstuk 64). Het betreft het vaststellen of uitsluiten van het gebruik van rust- en verblijfplaatsen en leefgebieden door beschermde soorten. Dit zijn bijvoorbeeld een dassenbouw of beverburcht of kikkerpoel waar de soort jaarrond gebruik van maakt of bijvoorbeeld een horst, nestplaats of slaapplaats waar de soort elk jaar weer naar terug keert en een deel van het jaar gebruik van maakt.

De fauna inspecteur krijgt veelal specifieke aanwijzingen voor de aanwezigheid van een verblijfplaats of leefgebied. Vervolgens past hij/zij diverse methoden toe om het gebruik vast te stellen of uit te sluiten. De methoden zijn onder meer gebaseerd op bestaande protocollen (vleermuis protocol) en de kennisdocumenten van BIJ12.

FUP's:

Fauna Uittrede Plaatsen (FUP's) zijn voorzieningen in of aan damwandconstructies, kademuren, beschoeiingen en andere moeilijk passeerbare oeververdediging langs watergangen die het voor dieren mogelijk maken om uit het water te komen.

Initiatiefnemer:

Onderdeel (Afdeling, team) van de Gemeente Stichtse Vecht, dat of natuurlijke of rechtspersoon buiten de gemeente, die eindverantwoordelijk is voor de werkzaamheden.

Leefgebied of habitat:

Een **habitat** omvat alle mogelijke plaatsen waar een bepaald organisme voorkomt. Deze voorziet in alle specifieke basisvoorwaarden van een soort; voedsel, vocht, veiligheid en voortplanting (4 V's). Op deze plekken voldoen zowel biotische als abiotische factoren aan de minimale levensvoorwaarden van betreffend organisme, dat wil zeggen dat deze factoren binnen de toleranties van dat organisme blijven. Hierdoor kan het op deze plaatsen overleven, groeien en zich voortplanten.

Maatregelen:

Specifieke acties gericht op het zorgvuldig omgaan met flora en fauna; deze maatregelen zijn aanvullend ten opzichte van de werkzaamheden.

Opdrachtnemer:

Onderdeel (Dienst, Afdeling, Team) van de Gemeente Stichtse Vecht, die in opdracht van een ander onderdeel werkzaamheden uitvoert; natuurlijke of rechtspersoon, die in opdracht van de Gemeente Stichtse Vecht werkzaamheden uitvoert in het bezit van certificaat zorgvuldig handelen Wnb niveau 3 bestendig beheer of ruimtelijke ontwikkeling.

Project:

Samenhangend cluster van werkzaamheden.

Projectleider:

Persoon in het bezit van certificaat zorgvuldig handelen Wnb niveau 4 ruimtelijke ontwikkeling die namens de opdrachtnemer de samenhangende cluster van werkzaamheden aanstuurt.

Specifiek zorgvuldig handelen (SZH):

SZH gaat verder dan AZH waarbij het uitwerken per soort/typegroeiplaats/ rust- en verblijfplaats centraal staat. Hierin staat opgenomen hoe de te beschermen groeiplaatsen of rust- en verblijfplaatsen beveiligd worden, een detaillering van de gedragscode per beheergroep/maatregel en soort/soortgroep (Bijvoorbeeld bij het maaien van een wegberm in juni wordt bij een eendennest een beschermingszone van 5m, gemarkeerd met lint en piketten, toegepast).

Rode lijst- en kwetsbare soorten:

Soorten waaraan de initiatiefnemer specifiek ecologische waarde hecht.

Toezichthouder:

Persoon in het bezit van certificaat zorgvuldig handelen Wnb niveau 2 bestendig beheer of ruimtelijke ontwikkeling die namens de directievoerder van de opdrachtgever de werkzaamheden in het veld controleert.

Type verblijf:

Type 1 is een permanente vaste rust- en verblijfplaats van fauna die het gehele jaar in gebruik is;
Type 2 is een tijdelijke vaste rust- en verblijfplaats waar fauna jaarlijks naar terug keert en een bepaalde periode van het jaar in gebruik is;
Type 3 is een tijdelijke rust- en verblijfplaats die een bepaalde periode van het jaar in gebruik is en niet meer wordt hergebruikt.

Uitvoerder:

Persoon in het bezit van certificaat zorgvuldig handelen Wnb niveau 2 bestendig beheer of ruimtelijke ontwikkeling die namens de opdrachtnemer de werkzaamheden in het veld uitvoert.

Uitzonderingssituatie:

Als de openbare veiligheid of de volksgezondheid direct in het geding is of als het werk praktisch niet redelijkerwijs in een andere periode kan worden uitgevoerd. Bijvoorbeeld omdat werken aan dijken 's winters wettelijk verboden is, of omdat de bodem alleen 's zomers zwaar materieel kan verdragen of omdat het werk van maanden over vele jaren zou moeten worden uitgesmeerd.

Voldoende actuele gegevens:

Gegevens t.b.v. bestendig beheer niet ouder dan vijf jaar en ruimtelijke ontwikkeling & inrichting niet ouder dan drie jaar voor alle beschermde soorten en vogels. Raadpleeg als opdrachtnemer altijd de GIS van de opdrachtgever of Nationale Databank Flora en Fauna (NDFF) voor de meest recente gegevens.

Voldoende nauwkeurige gegevens:

Gegevens met een detailniveau, zodanig dat afzonderlijke groeiplaatsen en /of vaste rust- en verblijfplaatsen op kaart of in het veld kunnen worden gemarkeerd.

Vorbereider:

Persoon in het bezit van certificaat zorgvuldig handelen Wnb niveau 3 bestendig beheer of ruimtelijke ontwikkeling die namens de opdrachtnemer de werkzaamheden in het veld voorbereid.

Voorkomen van soorten in een werkgebied:

Het anders dan toevallig gebruik maken van een werkgebied en zijn directe omgeving. Let vooral op: groeiplaatsen van beschermde plantensoorten voor; of vaste rust- en verblijfplaatsen van dieren (mits in gebruik) of voor het functioneren daarvan essentiële delen van het leefgebied; of in gebruik zijnde nesten van inheemse broedvogels of voor het functioneren daarvan essentiële delen van het leefgebied; N.B. zie Bijlage 5.3 voor een overzicht van de vogelsoorten waarvan het nest jaarrond beschermd is.

Voorman (meewerkend):

Persoon in het bezit van certificaat zorgvuldig handelen Wnb niveau 1 bestendig beheer die namens de opdrachtnemer of initiatiefnemer (eigen buitendienst) de werkzaamheden van productieafdeling in het veld aanstuurt en uitvoert.

Vrijgestelde soorten:

Soorten waarvoor een algemene vrijstelling geldt van een aantal belangrijke verbodsbepalingen voor ruimtelijke ingrepen en in het kader van bestendig beheer en onderhoud. Vrijgestelde soorten verschillen per provincie.

Vrijstellingenbesluit:

Besluit vrijstelling beschermde dier- en plantensoorten wordt verleend door de provincie Utrecht of door de RVO in of tegen grens overstijgende Natura 2000 gebieden.

Werkgebied:

Het gebied waar de werkzaamheden worden uitgevoerd en zijn directe omgeving.

Werkzaamheden:

De werkzaamheden die worden uitgevoerd in het kader van bestendig beheer & onderhoud en ruimtelijke ontwikkeling & inrichting. De werkzaamheden kunnen door de gemeente zelf worden uitgevoerd; of door een opdrachtnemer in opdracht van de gemeente; of door een initiatiefnemer buiten de gemeente. De werkzaamheden bestendig beheer & onderhoud hebben geen eenmalig karakter, maar worden periodiek, op min of meer gelijke wijze uitgevoerd en zijn gericht op de instandhouding van een bestaande situatie en gebruik. De werkzaamheden ruimtelijke ontwikkeling & inrichting hebben wel een eenmalig karakter.

Wezenlijke invloed:

Er is sprake van verstoring met wezenlijke invloed, als de verstoring invloed heeft op de staat van instandhouding van de soort of de lokale populatie soorten en (broed)vogels. Dit kan het geval zijn als een voortplantingsplaats (nest) of winterverblijf definitief verlaten wordt als gevolg van de verstoring.

Zelfstandig uitvoerende medewerker (o.a. machinist, tractiebestuurder):

Persoon in het bezit van certificaat zorgvuldig handelen Wnb niveau 1 bestendig beheer die namens de opdrachtnemer of initiatiefnemer (eigen buitendienst) de werkzaamheden van de productieafdeling in het veld zelfstandig uitvoert.

Zorgplicht

Of dieren en planten nu beschermde soorten zijn of niet: de Wnb schrijft voor dat nadelige gevolgen voor planten en dieren moeten worden voorkomen. Er moet dus zorgvuldig worden omgegaan met onze omgeving. Deze zogenoemde zorgplicht geldt voor iedereen.

Zorgvuldig handelen (mitigerende maatregelen):

1. Algemeen zorgvuldig handelen (AZH):
Controle informatie in het veld; Werkrichting/werktechniek/fasering; Geluid; Bodemverdichting; Planning; Menselijke aanwezigheid; Gebruik meststoffen en bestrijdingsmiddelen.
2. Specifiek zorgvuldig handelen (SZH):
Aanbrengen markeringen: tijdelijke beschermingszones; Specifieke aanpak in de beschermingszones.



Bijlage 2: Checklist beschermde soorten

De onderstaande beschermde soorten komen (mogelijk) voor in de gemeente Stichtse Vecht. Deze lijst is tot stand gekomen in overleg met de ecooloog. Als basis is de Nationale databank flora & fauna (NDFB), Waarnemingen.nl gebruikt en aansluitend veldwerk uitgevoerd. Per soort is aangegeven of het voorkomen 'zeker' of 'mogelijk' is en of de aanwezige populaties worden beschouwd als 'oorspronkelijk' of 'introductie'. Soorten die worden beschouwd als geïntroduceerd betreffen (populaties van) soorten en hun nakomelingen die door aantoonbaar menselijk handelen (uitzetten, uitzaaien, aanplant e.d.) binnen de gemeente voorkomen. Bijlage 3 is een voorbeeld van de digitaal door de gemeente ontwikkelde checklists I, II en III.

In de planfase dient de initiatiefnemer (veelal de projectleider) in de planvorming bij elk plan afzonderlijk na te gaan of er voor beschermde- en doelsoorten nadelige gevolgen optreden bij RO of BB ingrepen. Hiervoor dient de "RO – checklist I – Wel of geen gedragscode?" respectievelijk "BB – checklist I – Wel of geen gedragscode?" ingevuld en uitgewerkt te worden. (zie § 3 en § 5 van de gedragscode en bijlage 3 van de leidraad). In deze fase wordt ontheffing als bedoeld in artikel 3.3, 3.8 en 3.10 aangevraagd als werken met een gedragscode onmogelijk is.

In de ontwerp- en/of voorbereidingsfase, dient de "RO – checklist II – Uitwerken zorgvuldig handelen" respectievelijk "BB – checklist II – Uitwerken zorgvuldig handelen" ingevuld en uitgewerkt te worden (zie § 3 en § 5 van de gedragscode en bijlage 3 van de leidraad). (zie § 3 en § 5 van de gedragscode en bijlage 3 van de leidraad). Hieruit kan alsnog de conclusie getrokken worden of er vrijstelling geldt voor het realiseren en uitvoeren van projecten en werken in de openbare buitenruimte met de gedragscode of dat er ontheffing als bedoeld in artikel 3.3, 3.8 en 3.10 moet worden aangevraagd door de initiatiefnemer.

In de uitvoeringsfase dient de opdrachtnemer of uitvoerendebienst voorafgaand aan de werkzaamheden checklist III (ecologisch werkprotocol) in te vullen. Een voorbeeld hiervan is checklist III – Ecologisch werkprotocol in bijlage 3 van de leidraad (zie § 3 en § 5 van de gedragscode). Op basis van potentie onderzoek zijn beschermde- en doelsoorten in kaart gebracht. De gemeente heeft hiervoor een abonnement op de webapplicatie <https://florafaancheck.nl/stichtse%20vecht> en stelt deze voor het raadplegen ter beschikking aan de opdrachtnemer. Als opdrachtnemer bent u verplicht om nieuw waargenomen beschermde soorten die niet op de checklist staan of nieuwe locaties van soorten op de checklist zijn vermeld direct te melden bij de initiatiefnemen/opdrachtgever.

N.B. Niet alle (mogelijk) voorkomende inheemse broedvogels zijn opgenomen, slechts diegene waarvan de nesten ook buiten het broedseizoen bescherming behoeven. Dit laat onverlet dat alle broedende vogels strikt beschermd zijn!

Stichtse Vecht (SV) - noord bestaat uit de kernen; Loenen a/d Vecht, Loenersloot, Nieuwersluis, Vreeland en Nigtevecht, Breukelen, Kockengen en Nieuwer ter Aa.

Stichtse Vecht (SV) - zuid bestaat uit de kernen; Maarssen, Maarssenbroek, Tienhoven en Oud Zuilen.

1. Beschermingsregime soorten Vogelrichtlijn

De Vogelrichtlijn is door de Europese Unie vastgesteld. Het doel is de bescherming, het beheer en de regulering van de in de lidstaten voorkomende vogels. Nederland heeft deze richtlijn omgezet in nationale wetgeving via de Wnb. Onder dit beschermingsregime vallen de Europees beschermde soorten als bedoeld in paragraaf 3.1 artikel 3.1 en 3.2 van de Wnb. Voor activiteiten als ruimtelijke ontwikkeling of het bestendig beheren of onderhouden van watergangen, bermen, natuurterreinen en dergelijke zijn geen provinciale vrijstellingen mogelijk. Zie verder de lijst in bijlage 5 van deze leidraad. Voor een actueel overzicht van de, onder de Vogelrichtlijn beschermde vogelsoorten, verwijzen wij door naar de website van het Ministerie van Economische zaken. <https://minez.nederlandsesoorten.nl/content/vogelrichtlijn>.

2A. Beschermingsregime soorten Habitatrichtlijn (Niet-vogels)

Onder dit beschermingsregime vallen de Europees beschermde soorten als bedoeld in artikel paragraaf 3.2 (3.5 en 3.8) van de Wnb. Voor activiteiten als ruimtelijke ontwikkeling of het bestendig beheren of onderhouden van watergangen, bermen, natuurterreinen en dergelijke zijn geen provinciale vrijstellingen mogelijk.

Soortgroep	Nederlandse naam	Wetenschappelijke naam	Bescherming	Voorkomen (M)=mogelijk (Z)=zeker
Sporenplanten-bladmossen	geel schorpioenmos	Hamatocaulis vernicosus	Bern I	SV-noord (M) en zuid (M)
Zaadplanten	drijvende waterweegbree	Luronium natans	Bern I, HR IV	SV-noord (M) en zuid (M)
Zaadplanten	groenknolorchis	Liparis loeselii	Bern I, HR IV	SV-noord (M) en zuid (M)
Amfibieën	boomkikker	Hyla arborea ssp. arborea	Bern II, HR IV	SV-zuid (M)
Amfibieën	heikikker	Rana arvalis ssp. arvalis	Bern II, HR IV	SV-zuid (Z)
Amfibieën	kamsalamander	Triturus cristatus	Bern II, HR IV	SV-noord (Z)
Amfibieën	rugstreepdpad	Bufo calamita	Bern II, HR IV	SV-noord (Z) en zuid (Z)
Insecten-kevers	brede geelrandwaterroofkever	Dytiscus latissimus	Bern II, HR IV	SV-noord (M)
Insecten-kevers	gestreepte waterroofkever	Graphoderus bilineatus	Bern II, HR IV	SV-noord (Z) en zuid (M)
Insecten-libellen	gevekte witsnuitlibel	Leucorrhinia pectoralis	Bern II, HR IV	SV-noord (Z) en zuid (Z)
Insecten-libellen	groene glazenmaker	Aeshna viridis	Bern II, HR IV	SV-noord (M) en zuid (Z)
Zoogdieren-landzoogdieren	bever	Castor fiber ssp. albicus	HR IV	SV-noord (M) en zuid (M)
Zoogdieren-landzoogdieren	noordse woelmuis	Microtus oeconomus ssp. arenicola	HR IV	SV-noord (Z) en zuid (Z)
Zoogdieren-landzoogdieren	otter	Lutra lutra ssp. lutra	Bern II, HR IV	SV-noord (Z) en zuid (M)
Zoogdieren-vleermuizen	baardvleermuis	Myotis mystacinus ssp. mystacinus	Bern II, HR IV	SV-noord (Z) en zuid (Z)
Zoogdieren-vleermuizen	brandts vleermuis	Myotis brandti ssp. brandti	Bern II, HR IV	SV-noord (M)
Zoogdieren-vleermuizen	franjestaat	Myotis nattereri	Bern II, HR IV	SV-noord (Z) en zuid (M)
Zoogdieren-vleermuizen	gewone dwergvleermuis	Pipistrellus pipistrellus	HR IV	SV-noord (Z) en zuid (Z)
Zoogdieren-vleermuizen	gewone grootoorvleermuis	Plecotus auritus ssp. auritus	Bern II, HR IV	SV-noord (Z) en zuid (Z)
Zoogdieren-vleermuizen	kleine dwergvleermuis	Pipistrellus pygmaeus	Bern II, HR IV	SV-zuid (M)
Zoogdieren-vleermuizen	laatvlieger	Eptesicus serotinus ssp. serotinus	Bern II, HR IV	SV-noord (Z) en zuid (Z)
Zoogdieren-vleermuizen	meervleermuis	Myotis dasycneme	Bern II, HR IV	SV-noord (Z) en zuid (Z)
Zoogdieren-vleermuizen	rosse vleermuis	Nyctalus noctula ssp. noctula	Bern II, HR IV	SV-noord (Z) en zuid (Z)
Zoogdieren-vleermuizen	ruige dwergvleermuis	Pipistrellus nathusii	Bern II, HR IV	SV-noord (Z) en zuid (Z)
Zoogdieren-vleermuizen	tweekleurige vleermuis	Vespertilio murinus ssp. murinus	Bern II, HR IV	SV-zuid (Z)
Zoogdieren-vleermuizen	vale vleermuis	Myotis myotis ssp. myotis	Bern II, HR IV	SV-zuid (M)
Zoogdieren-vleermuizen	watervleermuis	Myotis daubentoni ssp. daubentoni	Bern II, HR IV	SV-noord (Z) en zuid (Z)
Zoogdieren-vleermuizen	gewone dwergvleermuis	Pipistrellus pipistrellus	HR IV	SV-noord (Z) en zuid (Z)

Leidraad soortenbescherming gemeente Stichtse Vecht

Amfibieën	poelkikker	<i>Pelophylax lessonae</i>	HR IV	SV-noord (Z) en zuid (M)
Weekdieren	platte schijfhoen	<i>Anisus vorticulus</i>	HR IV	SV-noord (Z) en zuid (Z)

2B. Beschermingsregime soorten Habitatrichtlijn (Vogels)

Onder dit beschermingsregime vallen de Europees beschermde soorten als bedoeld in paragraaf 3.2 artikel 3.5 en 3.6 van de Wnb. Voor activiteiten als ruimtelijke ontwikkeling of het bestendig beheren of onderhouden van watergangen, bermen, natuurterreinen en dergelijke zijn geen provinciale vrijstellingen mogelijk. Onderstaande soorten komen voor als standvogel of trekvogel en kunnen voorkomen als dwaalgast.

Soortgroep	Nederlandse naam	Wetenschappelijke naam	Bescherming
Vogels	aasgier	<i>Neophron percnopterus</i> ssp. <i>percnopterus</i>	Bern II
Vogels	alpengierzwaluw	<i>Tachymarptis melba</i> ssp. <i>melba</i>	Bern II
Vogels	alpenheggenmus	<i>Prunella collaris</i> ssp. <i>collaris</i>	Bern II
Vogels	amerikaanse grote stern	<i>Sterna sandvicensis</i> ssp. <i>acufflava</i>	Bern II
Vogels	anatolische woestijnplevier	<i>Charadrius leschenaultii</i> ssp. <i>columbinus</i>	Bern II
Vogels	appelvink	<i>Coccothraustes coccothraustes</i> ssp. <i>coccothraustes</i>	Bern II
Vogels	arctische bonte strandloper	<i>Calidris alpina</i> ssp. <i>arctica</i>	Bern II
Vogels	arendbuizerd	<i>Buteo rufinus</i> ssp. <i>rufinus</i>	Bern II
Vogels	aziatische roodborsttapuit	<i>Saxicola torquata</i> ssp. <i>ichtijnhtij</i>	Bern II
Vogels	baardgrasmus	<i>Sylvia cantillans</i> ssp. <i>cantillans</i>	Bern II
Vogels	baardman	<i>Panurus biarmicus</i> ssp. <i>biarmicus</i>	Bern II
Vogels	balearische roodkopklauwier	<i>Lanius senator</i> ssp. <i>badius</i>	Bern II
Vogels	balkanbergfluit	<i>Phylloscopus bonelli</i> ssp. <i>orientalis</i>	Bern II
Vogels	balkankwikstaart	<i>Motacilla flava</i> ssp. <i>feldegg</i>	Bern II
Vogels	beflijster	<i>Turdus torquatus</i> ssp. <i>torquatus</i>	Bern II
Vogels	bergeend	<i>Tadorna tadorna</i>	Bern II
Vogels	bergfluit	<i>Phylloscopus bonelli</i> ssp. <i>bonelli</i>	Bern II
Vogels	bijeneter	<i>Merops apiaster</i>	Bern II
Vogels	bladkoning	<i>Phylloscopus inornatus</i> ssp. <i>inornatus</i>	Bern II
Vogels	blauwborst	<i>Luscinia svecica</i> ssp. <i>cyaneola</i>	Bern II
Vogels	blauwe kiekendief	<i>Circus cyaneus</i> ssp. <i>cyaneus</i>	Bern II
Vogels	blauwe rotslijster	<i>Monticola solitarius</i> ssp. <i>solitarius</i>	Bern II
Vogels	blauwstaart	<i>Tarsiger cyanurus</i> ssp. <i>cyanurus</i>	Bern II
Vogels	boerenzwaluw	<i>Hirundo rustica</i> ssp. <i>rustica</i>	Bern II
Vogels	bont stormvogeltje	<i>Pelagodroma marina</i>	Bern II
Vogels	bontbekplevier	<i>Charadrius hiaticula</i> ssp. <i>hiaticula</i>	Bern II
Vogels	bonte strandloper	<i>Calidris alpina</i> ssp. <i>alpina</i>	Bern II
Vogels	bonte tapuit	<i>Oenanthe pleschanka</i> ssp. <i>pleschanka</i>	Bern II
Vogels	bonte vliegenvanger	<i>Ficedula hypoleuca</i> ssp. <i>hypoleuca</i>	Bern II
Vogels	boomklever	<i>Sitta europaea</i> ssp. <i>caesia</i>	Bern II
Vogels	boomkruiper	<i>Certhia brachydactyla</i> ssp. <i>megarhyncha</i>	Bern II
Vogels	boompieper	<i>Anthus trivialis</i> ssp. <i>trivialis</i>	Bern II
Vogels	boomvalk	<i>Falco subbuteo</i> ssp. <i>subbuteo</i>	Bern II
Vogels	bosgors	<i>Emberiza rustica</i> ssp. <i>rustica</i>	Bern II
Vogels	bosrietzanger	<i>Acrocephalus palustris</i>	Bern II
Vogels	bosruiter	<i>Tringa glareola</i>	Bern II
Vogels	bosuil	<i>Strix aluco</i> ssp. <i>aluco</i>	Bern II
Vogels	braamsluiper	<i>Sylvia curruca</i> ssp. <i>curruca</i>	Bern II
Vogels	brandgans	<i>Branta leucopsis</i>	Bern II
Vogels	breedbekstrandloper	<i>Limicola falcinellus</i> ssp. <i>falcinellus</i>	Bern II
Vogels	brilgrasmus	<i>Sylvia conspicillata</i> ssp. <i>conspicillata</i>	Bern II
Vogels	britse frater	<i>Carduelis flavirostris</i> ssp. <i>pipilans</i>	Bern II
Vogels	britse koolmees	<i>Parus major</i> ssp. <i>newtoni</i>	Bern II

Vogels	britse putter	<i>Carduelis carduelis</i> ssp. <i>britannica</i>	Bern II
Vogels	bruine boszanger	<i>Phylloscopus fuscatus</i> ssp. <i>fuscatus</i>	Bern II
Vogels	bruine kiekendief	<i>Circus aeruginosus</i> ssp. <i>aeruginosus</i>	Bern II
Vogels	bruinkeelortolaan	<i>Emberiza caesia</i>	Bern II
Vogels	buizerd	<i>Buteo buteo</i> ssp. <i>buteo</i>	Bern II
Vogels	bulwers stormvogel	<i>Bulweria bulwerii</i>	Bern II
Vogels	canadese kraanvogel	<i>Grus canadensis</i> ssp. <i>canadensis</i>	Bern II
Vogels	casarca	<i>Tadorna ferruginea</i>	Bern II
Vogels	cetti's zanger	<i>Cettia cetti</i> ssp. <i>cetti</i>	Bern II
Vogels	cirlgors	<i>Emberiza cirius</i>	Bern II
Vogels	citroenkwikstaart	<i>Motacilla citreola</i>	Bern II
Vogels	daurische klauwier	<i>Lanius isabellinus</i> ssp. <i>speculigerus</i>	Bern II
Vogels	diksnavelnotenkraker	<i>Nucifraga caryocatactes</i> ssp. <i>caryocatactes</i>	Bern II
Vogels	dougalls stern	<i>Sterna dougallii</i> ssp. <i>dougallii</i>	Bern II
Vogels	draaihals	<i>Jynx torquilla</i> ssp. <i>torquilla</i>	Bern II
Vogels	drieteenstrandloper	<i>Calidris alba</i>	Bern II
Vogels	duinpieper	<i>Anthus campestris</i> ssp. <i>campestris</i>	Bern II
Vogels	dwergaalscholver	<i>Phalacrocorax pygmeus</i>	Bern II
Vogels	dwegarend	<i>Aquila pennata</i> ssp. <i>pennata</i>	Bern II
Vogels	dweggors	<i>Emberiza pusilla</i>	Bern II
Vogels	dwegmeeuw	<i>Larus minutus</i>	Bern II
Vogels	dwegooruil	<i>Otus scops</i> ssp. <i>scops</i>	Bern II
Vogels	dwegstern	<i>Sterna albifrons</i> ssp. <i>albifrons</i>	Bern II
Vogels	engelse kwikstaart	<i>Motacilla flava</i> ssp. <i>flavissima</i>	Bern II
Vogels	europese kanarie	<i>Serinus serinus</i>	Bern II
Vogels	fitis	<i>Phylloscopus trochilus</i> ssp. <i>trochilus</i>	Bern II
Vogels	flamingo	<i>Phoenicopterus ruber</i> ssp. <i>roseus</i>	Bern II
Vogels	fluitier	<i>Phylloscopus sibilatrix</i>	Bern II
Vogels	frater	<i>Carduelis flavirostris</i> ssp. <i>flavirostris</i>	Bern II
Vogels	geelgors	<i>Emberiza citrinella</i> ssp. <i>citrinella</i>	Bern II
Vogels	geelsnavelduiker	<i>Gavia adamsii</i>	Bern II
Vogels	gekraagde roodstaart	<i>Phoenicurus phoenicurus</i> ssp. <i>phoenicurus</i>	Bern II
Vogels	gele kwikstaart	<i>Motacilla flava</i> ssp. <i>flava</i>	Bern II
Vogels	geoorde fuut	<i>Podiceps nigricollis</i>	Bern II
Vogels	giervalk	<i>Falco rusticolus</i>	Bern II
Vogels	glanskop	<i>Parus palustris</i> ssp. <i>palustris</i>	Bern II
Vogels	gon-gon/kaapverdise stormvogel	<i>Pterodroma feae</i>	Bern II
Vogels	goudhaan	<i>Regulus regulus</i> ssp. <i>regulus</i>	Bern II
Vogels	grasmus	<i>Sylvia communis</i> ssp. <i>communis</i>	Bern II
Vogels	graspieper	<i>Anthus pratensis</i> ssp. <i>pratensis</i>	Bern II
Vogels	graszanger	<i>Cisticola juncidis</i> ssp. <i>cisticola</i>	Bern II
Vogels	grauwe fitis	<i>Phylloscopus trochiloides</i> ssp. <i>viridanus</i>	Bern II
Vogels	grauwe franjepoot	<i>Phalaropus lobatus</i>	Bern II
Vogels	grauwe kiekendief	<i>Circus pygargus</i>	Bern II
Vogels	grauwe klauwier	<i>Lanius collurio</i> ssp. <i>collurio</i>	Bern II
Vogels	grauwe vliegenvanger	<i>Muscicapa striata</i> ssp. <i>striata</i>	Bern II
Vogels	griël	<i>Burhinus oedicnemus</i> ssp. <i>oedicnemus</i>	Bern II
Vogels	griënd	<i>Globicephala melas</i>	Bern II
Vogels	grijskopspecht	<i>Picus canus</i> ssp. <i>canus</i>	Bern II

Leidraad soortenbescherming gemeente Stichtse Vecht

21 januari 2021 Versie 2.0 Definitief C.T. van der Weerd

Vogels	grijze wouw	<i>Elanus caeruleus</i> ssp. <i>caeruleus</i>	Bern II
Vogels	groene specht	<i>Picus viridis</i> ssp. <i>viridis</i>	Bern II
Vogels	groenlandse tapuit	<i>Oenanthe oenanthe</i> ssp. <i>leucorhoa</i>	Bern II
Vogels	groenling	<i>Carduelis chloris</i> ssp. <i>chloris</i>	Bern II
Vogels	grote barmsijs	<i>Carduelis flammea</i> ssp. <i>flammea</i>	Bern II
Vogels	grote bonte specht	<i>Dendrocopos major</i> ssp. <i>pinetorum</i>	Bern II
Vogels	grote franjepoot	<i>Steganopus tricolor</i>	Bern II
Vogels	grote gele kwikstaart	<i>Motacilla cinerea</i> ssp. <i>cinerea</i>	Bern II
Vogels	grote karekiet	<i>Acrocephalus arundinaceus</i> ssp. <i>arundinaceus</i>	Bern II
Vogels	grote kruisbek	<i>Loxia pytyopsittacus</i>	Bern II
Vogels	grote pieper	<i>Anthus richardi</i> ssp. <i>richardi</i>	Bern II
Vogels	grote stern	<i>Sterna sandvicensis</i> ssp. <i>sandvicensis</i>	Bern II
Vogels	grote zilverreiger	<i>Casmerodius albus</i> ssp. <i>albus</i>	Bern II
Vogels	haakbek	<i>Pinicola enucleator</i> ssp. <i>enucleator</i>	Bern II
Vogels	harlekijneend	<i>Histrionicus histrionicus</i>	Bern II
Vogels	havik	<i>Accipiter gentilis</i> ssp. <i>gentilis</i>	Bern II
Vogels	havikarend	<i>Aquila fasciata</i> ssp. <i>fasciata</i>	Bern II
Vogels	heggenmus	<i>Prunella modularis</i> ssp. <i>modularis</i>	Bern II
Vogels	hop	<i>Upupa epops</i> ssp. <i>epops</i>	Bern II
Vogels	huiszwaluw	<i>Delichon urbica</i> ssp. <i>urbica</i>	Bern II
Vogels	humes bladkoning	<i>Phylloscopus inornatus</i> ssp. <i>humei</i>	Bern II
Vogels	iberische tjiftjaf	<i>Phylloscopus collybita</i> ssp. <i>brehmii</i>	Bern II
Vogels	ijsduiker	<i>Gavia immer</i>	Bern II
Vogels	ijsgors	<i>Calcarius lapponicus</i> ssp. <i>lapponicus</i>	Bern II
Vogels	ijslands smelleken	<i>Falco columbarius</i> ssp. <i>subaesalon</i>	Bern II
Vogels	ijsvogel	<i>Alcedo atthis</i> ssp. <i>ispida</i>	Bern II
Vogels	ivoormeeuw	<i>Pagophila eburnea</i>	Bern II
Vogels	izabeltapuit	<i>Oenanthe isabellina</i>	Bern II
Vogels	jufferkraanvogel	<i>Grus virgo</i>	Bern II
Vogels	kalanderleeuwerik	<i>Melanocorypha calandra</i> ssp. <i>calandra</i>	Bern II
Vogels	kerkuil	<i>Tyto alba</i> ssp. <i>guttata</i>	Bern II
Vogels	klapekster	<i>Lanius excubitor</i> ssp. <i>excubitor</i>	Bern II
Vogels	klein waterhoen	<i>Porzana parva</i>	Bern II
Vogels	kleine barmsijs	<i>Carduelis flammea</i> ssp. <i>cabaret</i>	Bern II
Vogels	kleine bonte specht	<i>Dendrocopos minor</i> ssp. <i>hortorum</i>	Bern II
Vogels	kleine karekiet	<i>Acrocephalus scirpaceus</i> ssp. <i>scirpaceus</i>	Bern II
Vogels	kleine klapekster	<i>Lanius minor</i>	Bern II
Vogels	kleine plevier	<i>Charadrius dubius</i> ssp. <i>curonicus</i>	Bern II
Vogels	kleine spotvogel	<i>Hippolais caligata</i> ssp. <i>caligata</i>	Bern II
Vogels	kleine sprinkhaanzanger	<i>Locustella lanceolata</i>	Bern II
Vogels	kleine strandloper	<i>Calidris minuta</i>	Bern II
Vogels	kleine trap	<i>Tetrax tetrax</i>	Bern II
Vogels	kleine vliegenvanger	<i>Ficedula parva</i> ssp. <i>parva</i>	Bern II
Vogels	kleine zilverreiger	<i>Egretta garzetta</i> ssp. <i>garzetta</i>	Bern II
Vogels	kleine zwaan	<i>Cygnus columbianus</i> ssp. <i>bewickii</i>	Bern II
Vogels	kleine zwartkop	<i>Sylvia melanocephala</i> ssp. <i>melanocephala</i>	Bern II
Vogels	kleinst waterhoen	<i>Porzana pusilla</i> ssp. <i>intermedia</i>	Bern II
Vogels	kluut	<i>Recurvirostra avosetta</i>	Bern II
Vogels	kneu	<i>Carduelis cannabina</i> ssp. <i>cannabina</i>	Bern II
Vogels	koereiger	<i>Bubulcus ibis</i> ssp. <i>ibis</i>	Bern II
Vogels	koningsieder	<i>Somateria spectabilis</i>	Bern II
Vogels	koolmees	<i>Parus major</i> ssp. <i>major</i>	Bern II
Vogels	kortsnavelboomkruiper	<i>Certhia familiaris</i> ssp. <i>macroductyla</i>	Bern II

Vogels	kortteenleeuwerik	<i>Calandrella brachydactyla</i> ssp. <i>brachydactyla</i>	Bern II
Vogels	kraanvogel	<i>Grus grus</i> ssp. <i>grus</i>	Bern II
Vogels	krekelzanger	<i>Locustella fluviatilis</i>	Bern II
Vogels	krombekstrandloper	<i>Calidris ferruginea</i>	Bern II
Vogels	kruisbek	<i>Loxia curvirostra</i> ssp. <i>curvirostra</i>	Bern II
Vogels	kuifduiker	<i>Podiceps auritus</i>	Bern II
Vogels	kuifkoekoek	<i>Clamator glandarius</i> ssp. <i>glandarius</i>	Bern II
Vogels	kuifmees	<i>Parus cristatus</i> ssp. <i>mitratus</i>	Bern II
Vogels	kwak	<i>Nycticorax nycticorax</i> ssp. <i>nycticorax</i>	Bern II
Vogels	kwartelkoning	<i>Crex crex</i>	Bern II
Vogels	lachstern	<i>Sterna nilotica</i> ssp. <i>nilotica</i>	Bern II
Vogels	lammergier	<i>Gypaetus barbatus</i> ssp. <i>aureus</i>	Bern II
Vogels	lepelaar	<i>Platalea leucorodia</i> ssp. <i>leucorodia</i>	Bern II
Vogels	matkop	<i>Parus montanus</i> ssp. <i>rhenanus</i>	Bern II
Vogels	middelste bonte specht	<i>Dendrocopos medius</i> ssp. <i>medius</i>	Bern II
Vogels	mongoolse pieper	<i>Anthus godlewskii</i>	Bern II
Vogels	monniksgier	<i>Aegypius monachus</i> ssp. <i>monachus</i>	Bern II
Vogels	morinelplevier	<i>Eudromias morinellus</i>	Bern II
Vogels	nachtegaal	<i>Luscinia megarhynchos</i> ssp. <i>megarhynchos</i>	Bern II
Vogels	nachtzwaluw	<i>Caprimulgus europaeus</i> ssp. <i>europaeus</i>	Bern II
Vogels	nonnetje	<i>Mergus albellus</i>	Bern II
Vogels	noordse boszanger	<i>Phylloscopus borealis</i> ssp. <i>borealis</i>	Bern II
Vogels	noordse fitis	<i>Phylloscopus trochilus</i> ssp. <i>acredula</i>	Bern II
Vogels	noordse grote bonte specht	<i>Dendrocopos major</i> ssp. <i>major</i>	Bern II
Vogels	noordse kwikstaart	<i>Motacilla flava</i> ssp. <i>thunbergi</i>	Bern II
Vogels	noordse nachtegaal	<i>Luscinia luscinia</i>	Bern II
Vogels	noordse pijlstormvogel	<i>Puffinus puffinus</i>	Bern II
Vogels	noordse stern	<i>Sterna paradisaea</i>	Bern II
Vogels	oehoe	<i>Bubo bubo</i> ssp. <i>bubo</i>	Bern II
Vogels	oeverloper	<i>Tringa hypoleucos</i>	Bern II
Vogels	oeverpieper	<i>Anthus petrosus</i> ssp. <i>littoralis</i>	Bern II
Vogels	oeverzwaluw	<i>Riparia riparia</i> ssp. <i>riparia</i>	Bern II
Vogels	ooievaar	<i>Ciconia ciconia</i> ssp. <i>ciconia</i>	Bern II
Vogels	oostelijke blonde tapuit	<i>Oenanthe hispanica</i> ssp. <i>melanoleuca</i>	Bern II
Vogels	orpheusspotvogel	<i>Hippolais polyglotta</i>	Bern II
Vogels	paapje	<i>Saxicola rubetra</i>	Bern II
Vogels	paarse strandloper	<i>Calidris maritima</i>	Bern II
Vogels	pallas' boszanger	<i>Phylloscopus proregulus</i>	Bern II
Vogels	parelduiker	<i>Gavia arctica</i> ssp. <i>arctica</i>	Bern II
Vogels	perzische roodborst	<i>Irania gutturalis</i>	Bern II
Vogels	pestvogel	<i>Bombycilla garrulus</i> ssp. <i>garrulus</i>	Bern II
Vogels	pimpelmees	<i>Parus caeruleus</i> ssp. <i>caeruleus</i>	Bern II
Vogels	poelruiter	<i>Tringa stagnatilis</i>	Bern II
Vogels	poelsnip	<i>Gallinago media</i>	Bern II
Vogels	porseleinhoen	<i>Porzana porzana</i>	Bern II
Vogels	provençaalse grasmus	<i>Sylvia undata</i>	Bern II
Vogels	purperreiger	<i>Ardea purpurea</i> ssp. <i>purpurea</i>	Bern II
Vogels	putter	<i>Carduelis carduelis</i> ssp. <i>carduelis</i>	Bern II
Vogels	raddes boszanger	<i>Phylloscopus schwarzi</i>	Bern II

Leidraad soortenbescherming gemeente Stichtse Vecht

21 januari 2021 Versie 2.0 Definitief C.T. van der Weerd

Vogels	ralreiger	Ardeola ralloides	Bern II
Vogels	ransuil	Asio otus ssp. otus	Bern II
Vogels	renvogel	Cursorius cursor ssp. cursor	Bern II
Vogels	reuzenstern	Sterna caspia	Bern II
Vogels	rietgors	Emberiza schoeniclus ssp. schoeniclus	Bern II
Vogels	rietzanger	Acrocephalus schoenobaenus	Bern II
Vogels	rode rotslijster	Monticola saxatilis	Bern II
Vogels	rode wouw	Milvus milvus ssp. milvus	Bern II
Vogels	roerdomp	Botaurus stellaris ssp. stellaris	Bern II
Vogels	roodborst	Erithacus rubecula ssp. rubecula	Bern II
Vogels	roodborsttapuit	Saxicola torquata ssp. hibernans	Bern II
Vogels	roodborsttapuit	Saxicola torquata ssp. rubicola	Bern II
Vogels	roodbuikwaterspreeuw	Cinclus cinclus ssp. aquaticus	Bern II
Vogels	roodhalsfuut	Podiceps grisegena ssp. grisegena	Bern II
Vogels	roodkeelduiker	Gavia stellata	Bern II
Vogels	roodkeelpieper	Anthus cervinus	Bern II
Vogels	roodkopklauwier	Lanius senator ssp. senator	Bern II
Vogels	roodmus	Carpodacus erythrinus ssp. erythrinus	Bern II
Vogels	roodpootvalk	Falco vespertinus	Bern II
Vogels	roodsterblauwborst	Luscinia svecica ssp. svecica	Bern II
Vogels	roodstuitwaluw	Hirundo daurica ssp. rufula	Bern II
Vogels	rosse franjepoot	Phalaropus fulicaria	Bern II
Vogels	rotspieper	Anthus petrosus ssp. petrosus	Bern II
Vogels	rouwkwikstaart	Motacilla alba ssp. yarrellii	Bern II
Vogels	roze spreeuw	Sturnus roseus	Bern II
Vogels	ruigpootbuizerd	Buteo lagopus ssp. lagopus	Bern II
Vogels	ruigpootuil	Aegolius funereus ssp. funereus	Bern II
Vogels	scandinavische tjiftjaf	Phylloscopus collybita ssp. abietinus	Bern II
Vogels	scharrelaar	Coracias garrulus ssp. garrulus	Bern II
Vogels	schreeuwarend	Aquila pomarina ssp. pomarina	Bern II
Vogels	siberische boompieper	Anthus hodgsoni ssp. yunnanensis	Bern II
Vogels	siberische braamsluiper	Sylvia curruca ssp. blythi of ssp. halimodendri	Bern II
Vogels	siberische notenkraaker	Nucifraga caryocatactes ssp. macrorhynchos	Bern II
Vogels	siberische tjiftjaf	Phylloscopus collybita ssp. tristis	Bern II
Vogels	sibirische sprinkhaanzanger	Locustella certhiola ssp. rubescens	Bern II
Vogels	sijs	Carduelis spinus	Bern II
Vogels	slangenarend	Circaetus gallicus ssp. gallicus	Bern II
Vogels	slechtvalk	Falco peregrinus ssp. peregrinus	Bern II
Vogels	smelleken	Falco columbarius ssp. aesalon	Bern II
Vogels	sneeuwgorst	Plectrophenax nivalis ssp. insulae	Bern II
Vogels	sneeuwgorst	Plectrophenax nivalis ssp. nivalis	Bern II
Vogels	sneeuwuil	Nyctea scandiaca	Bern II
Vogels	snor	Locustella luscinioides ssp. luscinioides	Bern II
Vogels	sperwer	Accipiter nisus ssp. nisus	Bern II
Vogels	sperwergrasmus	Sylvia nisoria ssp. nisoria	Bern II
Vogels	sperweruil	Surnia ulula ssp. ulula	Bern II
Vogels	spotvogel	Hippolais icterina	Bern II
Vogels	sprinkhaanzanger	Locustella naevia ssp. naevia	Bern II
Vogels	steenarend	Aquila chrysaetos ssp. chrysaetos	Bern II
Vogels	steenloper	Arenaria interpres ssp. interpres	Bern II
Vogels	steenuil	Athene noctua ssp. vidalii	Bern II
Vogels	stellers eider	Polysticta stelleri	Bern II
Vogels	steltkluut	Himantopus himantopus	Bern II
Vogels	steppearend	Aquila nipalensis ssp. orientalis	Bern II

Vogels	steppebuizerd	<i>Buteo buteo ssp. vulpinus</i>	Bern II
Vogels	steppehoen	<i>Syrhaptes paradoxus</i>	Bern II
Vogels	steppekiekendief	<i>Circus macrourus</i>	Bern II
Vogels	steppeklapekster	<i>Lanius excubitor ssp. pallidirostris</i>	Bern II
Vogels	steppevorkstaartplevier	<i>Glareola nordmanni</i>	Bern II
Vogels	stormvogeltje	<i>Hydrobates pelagicus</i>	Bern II
Vogels	strandleeuwerik	<i>Eremophila alpestris ssp. flava</i>	Bern II
Vogels	strandplevier	<i>Charadrius alexandrinus ssp. alexandrinus</i>	Bern II
Vogels	struikrietzanger	<i>Acrocephalus dumetorum</i>	Bern II
Vogels	swinhoes boszanger	<i>Phylloscopus trochiloides ssp. plumbeitarsus</i>	Bern II
Vogels	taigaboomkruiper	<i>Certhia familiaris ssp. familiaris</i>	Bern II
Vogels	tapuit	<i>Oenanthe oenanthe ssp. oenanthe</i>	Bern II
Vogels	temmincks strandloper	<i>Calidris temminckii</i>	Bern II
Vogels	terekruiter	<i>Tringa cinerea</i>	Bern II
Vogels	tjiftjaf	<i>Phylloscopus collybita ssp. collybita</i>	Bern II
Vogels	toendrabontbekplevier	<i>Charadrius hiaticula ssp. tundrae</i>	Bern II
Vogels	torenavalk	<i>Falco tinnunculus ssp. tinnunculus</i>	Bern II
Vogels	tuinfluiter	<i>Sylvia borin ssp. borin</i>	Bern II
Vogels	turkestaanse klauwier	<i>Lanius isabellinus ssp. phoenicuroides</i>	Bern II
Vogels	vaal stormvogeltje	<i>Oceanodroma leucorhoa ssp. leucorhoa</i>	Bern II
Vogels	vale gier	<i>Gyps fulvus ssp. fulvus</i>	Bern II
Vogels	vale pijlstormvogel	<i>Puffinus yelkouan ssp. mauretanicus</i>	Bern II
Vogels	veldrietzanger	<i>Acrocephalus agricola ssp. septima</i>	Bern II
Vogels	velduil	<i>Asio flammeus ssp. flammeus</i>	Bern II
Vogels	visarend	<i>Pandion haliaetus ssp. haliaetus</i>	Bern II
Vogels	visdief	<i>Sterna hirundo ssp. hirundo</i>	Bern II
Vogels	vorkstaartmeeuw	<i>Xema sabini</i>	Bern II
Vogels	vorkstaartplevier	<i>Glareola pratincola ssp. pratincola</i>	Bern II
Vogels	vuurgoudhaan	<i>Regulus ignicapillus ssp. ignicapillus</i>	Bern II
Vogels	waterpieper	<i>Anthus spinoletta ssp. spinoletta</i>	Bern II
Vogels	wespendief	<i>Pernis apivorus</i>	Bern II
Vogels	westelijke blonde tapuit	<i>Oenanthe hispanica ssp. hispanica</i>	Bern II
Vogels	wielewaal	<i>Oriolus oriolus ssp. oriolus</i>	Bern II
Vogels	wilde zwaan	<i>Cygnus cygnus</i>	Bern II
Vogels	wilgengors	<i>Emberiza aureola ssp. aureola</i>	Bern II
Vogels	wilsons stormvogeltje	<i>Oceanites oceanicus</i>	Bern II
Vogels	winterkoning	<i>Troglodytes troglodytes ssp. troglodytes</i>	Bern II
Vogels	witbandkruisbek	<i>Loxia leucoptera ssp. bifasciata</i>	Bern II
Vogels	witgat	<i>Tringa ochropus</i>	Bern II
Vogels	withalsvliegenvanger	<i>Ficedula albicollis</i>	Bern II
Vogels	witkopgors	<i>Emberiza leucocephalos ssp. leucocephalos</i>	Bern II
Vogels	witstuitbarmsijs	<i>Carduelis hornemanni ssp. exilipes</i>	Bern II
Vogels	witte kerkuil	<i>Tyto alba ssp. alba</i>	Bern II
Vogels	witte kwikstaart	<i>Motacilla alba ssp. alba</i>	Bern II
Vogels	witvleugelstern	<i>Chlidonias leucopterus</i>	Bern II
Vogels	witwangstern	<i>Chlidonias hybridus ssp. hybridus</i>	Bern II
Vogels	woestijngrasmus	<i>Sylvia nana ssp. nana</i>	Bern II
Vogels	woestijnvink	<i>Rhodopechys githaginea</i>	Bern II
Vogels	woudaap	<i>Ixobrychus minutus ssp. minutus</i>	Bern II

Leidraad soortenbescherming gemeente Stichtse Vecht

21 januari 2021 Versie 2.0 Definitief C.T. van der Weerd

Vogels	zuidelijke bonte strandloper	<i>Calidris alpina ssp. schinzii</i>	Bern II
Vogels	zwartbuikwaterspreeuw	<i>Cinclus cinclus ssp. cinclus</i>	Bern II
Vogels	zwarte ibis	<i>Plegadis falcinellus ssp. falcinellus</i>	Bern II
Vogels	zwarte mees	<i>Parus ater ssp. ater</i>	Bern II
Vogels	zwarte ooievaar	<i>Ciconia nigra</i>	Bern II
Vogels	zwarte roodstaart	<i>Phoenicurus ochruros ssp. gibraltariensis</i>	Bern II
Vogels	zwarte roodstaart	<i>Phoenicurus ochruros ssp. phoenicuroides</i>	Bern II
Vogels	zwarte specht	<i>Dryocopus martius ssp. martius</i>	Bern II
Vogels	zwarte stern	<i>Chlidonias niger ssp. niger</i>	Bern II
Vogels	zwarte wouw	<i>Milvus migrans ssp. migrans</i>	Bern II
Vogels	zwartkop	<i>Sylvia atricapilla ssp. atricapilla</i>	Bern II
Vogels	zwartkopgors	<i>Emberiza melanocephala</i>	Bern II
Vogels	zwartkopmeeuw	<i>Larus melanocephalus</i>	Bern II
Vogels	audouins meeuw	<i>Larus audouinii</i>	Bern II, Bonn I
Vogels	bastaardarend	<i>Aquila clanga</i>	Bern II, Bonn I
Vogels	dunbekwulp	<i>Numenius tenuirostris</i>	Bern II, Bonn I
Vogels	dwerggans	<i>Anser erythropus</i>	Bern II, Bonn I
Vogels	grote trap	<i>Otis tarda ssp. tarda</i>	Bern II, Bonn I
Vogels	kleine torenvalk	<i>Falco naumanni</i>	Bern II, Bonn I
Vogels	kroeskoppelikaan	<i>Pelecanus crispus</i>	Bern II, Bonn I
Vogels	oostelijke kraagtrap	<i>Chlamydotis undulata ssp. macqueenii</i>	Bern II, Bonn I
Vogels	roodhalsgans	<i>Branta ruficollis</i>	Bern II, Bonn I
Vogels	roze pelikaan	<i>Pelecanus onocrotalus</i>	Bern II, Bonn I
Vogels	waterrietzanger	<i>Acrocephalus paludicola</i>	Bern II, Bonn I
Vogels	witbandzeearend	<i>Haliaeetus leucoryphus</i>	Bern II, Bonn I
Vogels	witkopeend	<i>Oxyura leucocephala</i>	Bern II, Bonn I
Vogels	zeearend	<i>Haliaeetus albicilla</i>	Bern II, Bonn I
Vogels	blonde ruiter	<i>Tryngites subruficollis</i>	Bonn I
Vogels	siberische taling	<i>Anas formosa</i>	Bonn I
Vogels	steppekievit	<i>Vanellus gregarius</i>	Bonn I
Vogels	witooievaar	<i>Aythya nyroca</i>	Bonn I

3. Beschermingsregime andere soorten

Onder dit beschermingsregime vallen de nationaal beschermde soorten als bedoeld in artikel 3.10 van de Wnb.

Soortgroep	Nederlandse naam	Wetenschappelijke naam	Bescherming	Voorkomen (M)=mogelijk (Z)=zeker
Amfibieën	alpenwatersalamander	Mesotriton alpestris	Andere soorten (bijlage A van de wet)	SV-noord (M) en zuid (Z)
Insecten-dagvlinders	grote vos	Nymphalis polychloros	Andere soorten (bijlage A van de wet)	SV- zuid (M)
Insecten-libellen	gevlekte glanslibel	Somatochlora flavomaculata	Andere soorten (bijlage A van de wet)	SV-zuid (M)
Reptielen	hazelworm	Anguis fragilis	Andere soorten (bijlage A van de wet)	SV-noord (M)
Reptielen	levendbarende hagedis	Zootoca vivipara	Andere soorten (bijlage A van de wet)	SV-zuid (M)
Reptielen	ringslang	Natrix natrix	Andere soorten (bijlage A van de wet)	SV-noord (Z) en zuid (Z)
Vissen	grote modderkruiper	Misgurnus fossilis	Andere soorten (bijlage A van de wet)	SV-noord (M) en zuid (M)
Vissen	kwabaal	Lota lota	Andere soorten (bijlage A van de wet)	SV-noord (M)
Zoogdieren-landzoogdieren	boomarter	Martes martes	Andere soorten (bijlage A van de wet)	SV-noord (Z) en zuid (Z)
Zoogdieren-landzoogdieren	das	Meles meles	Andere soorten (bijlage A van de wet)	SV-noord (Z) en zuid (Z)
Zoogdieren-landzoogdieren	eekhoorn	Sciurus vulgaris	Andere soorten (bijlage A van de wet)	SV-noord (Z) en zuid (Z)
Zoogdieren-landzoogdieren	steenarter	Martes foina	Andere soorten (bijlage A van de wet)	SV-zuid (M)
Zoogdieren-landzoogdieren	waterspitsmuis	Neomys fodiens	Andere soorten (bijlage A van de wet)	SV-noord (Z) en zuid (Z)
Sporenplanten-varens	blaasvaren	Cystopteris fragilis	Andere soorten (bijlage B van de wet)	SV-noord (M) en zuid (M)
Zaadplanten	akkerogentroost	Odontites vernus subsp. vernus	Andere soorten (bijlage B van de wet)	SV-noord (Z)
Zaadplanten	blauw guichelheil	Anagallis arvensis subsp. foemina	Andere soorten (bijlage B van de wet)	SV-noord (M)
Zaadplanten	dreps	Bromus secalinus	Andere soorten (bijlage B van de wet)	SV-noord (M) en zuid (Z)
Zaadplanten	echte gamander	Teucrium chamaedrys subsp. germanicum	Andere soorten (bijlage B van de wet)	SV-zuid (Z)
Zaadplanten	getande veldsla	Valerianella dentata	Andere soorten (bijlage B van de wet)	SV-zuid (M)
Zaadplanten	groot spiegelklokje	Legousia speculum-veneris	Andere soorten (bijlage B van de wet)	SV-noord (M) en zuid (Z)
Zaadplanten	grote leeuwenklauw	Aphanes arvensis	Andere soorten (bijlage B van de wet)	SV-noord (M) en zuid (M)
Zaadplanten	korensla	Arnosaris minima	Andere soorten (bijlage B van de wet)	SV-noord (M) en zuid (M)
Zaadplanten	kranskarwij	Carum verticillatum	Andere soorten (bijlage B van de wet)	SV-noord (M)
Zaadplanten	muurbloem	Erysimum cheiri	Andere soorten (bijlage B van de wet)	SV-noord (M) en zuid (M)
Zaadplanten	naaldenkervel	Scandix pecten-veneris	Andere soorten (bijlage B van de wet)	SV-noord (M) en zuid (M)
Zaadplanten	rood peperboompje	Daphne mezereum	Andere soorten (bijlage B van de wet)	SV-zuid (Z)
Zaadplanten	rozenkransje	Antennaria dioica	Andere soorten (bijlage B van de wet)	SV-noord (M) en zuid (M)
Zaadplanten	ruw parelzaad	Lithospermum arvense	Andere soorten (bijlage B van de wet)	SV-zuid (M)

Zaadplanten	spits havikskruid	Hieracium lactucella	Andere soorten (bijlage B van de wet)	SV-zuid (M)
Zaadplanten	stofzaad	Monotropa hypopitys	Andere soorten (bijlage B van de wet)	SV-noord (M) en zuid (M)
Zaadplanten	wilde averuit	Artemisia campestris subsp. campestris	Andere soorten (bijlage B van de wet)	SV-zuid (M)
Zaadplanten	wilde weite	Melampyrum arvense	Andere soorten (bijlage B van de wet)	SV-zuid (M)
Zaadplanten	wolfskers	Atropa bella-donna	Andere soorten (bijlage B van de wet)	SV-zuid (M)
Zaadplanten	zandwolfsmelk	Euphorbia seguieriana	Andere soorten (bijlage B van de wet)	SV-zuid (Z)

4. Vrijgestelde soorten

Van de verboden als bedoeld in artikel 3.10, eerste lid, onderdelen a en b, van de wet wordt vrijstelling verleend voor het verrichten van handelingen in het kader van:

- de ruimtelijke inrichting of ontwikkeling van gebieden;
- daaronder begrepen het daarop volgende gebruik van het ingerichte of ontwikkelde gebied;
- het bestendig beheer of onderhoud aan vaarwegen, watergangen, waterkeringen, waterstaatswerken, oevers, vliegvelden, wegen, spoorwegen of bermen, of in het kader van natuurbeheer.

Soortgroep	Nederlandse naam	Wetenschappelijke naam
Amfibieën	bruine kikker	Rana temporaria
Amfibieën	gewone pad	Bufo bufo
Amfibieën	kleine watersalamander	Lissotriton vulgaris
Amfibieën	meerkikker	Pelophylax ridibundus
Amfibieën	middelste groene kikker/bastaard kikker	Pelophylax kl. esculentus
Zoogdieren-landzoogdieren	aardmuis	Microtus agrestis
Zoogdieren-landzoogdieren	bosmuis	Apodemus sylvaticus
Zoogdieren-landzoogdieren	bunzing	Mustela putorius
Zoogdieren-landzoogdieren	dwergmuis	Micromys minutus
Zoogdieren-landzoogdieren	dwergspitsmuis	Sorex minutus
Zoogdieren-landzoogdieren	egel	Erinaceus europeus
Zoogdieren-landzoogdieren	gewone bosspitsmuis	Sorex araneus
Zoogdieren-landzoogdieren	haas	Lepus europeus
Zoogdieren-landzoogdieren	hermelijn	Mustela erminea
Zoogdieren-landzoogdieren	huisspitsmuis	Crocidura russula
Zoogdieren-landzoogdieren	konijn	Oryctolagus cuniculus
Zoogdieren-landzoogdieren	ondergrondse woelmuis	Pitymys subterraneus
Zoogdieren-landzoogdieren	ree	Capreolus capreolus
Zoogdieren-landzoogdieren	rosse woelmuis	Clethrionomys glareolus
Zoogdieren-landzoogdieren	tweekleurige bosspitsmuis	Sorex coronatus
Zoogdieren-landzoogdieren	veldmuis	Microtus arvalis
Zoogdieren-landzoogdieren	vos	Vulpes vulpes
Zoogdieren-landzoogdieren	wezel	Mustela nivalis
Zoogdieren-landzoogdieren	woelrat	Arvicola terrestris

5. Jaarrond beschermde vogelnesten

Zie voor een uitgebreide lijst die leidend is de gedragscode Soortenlijst B: Vogels. Onder dit beschermingsregime vallen de Europees beschermde soorten als bedoeld in paragraaf 3.1 artikel 3.1 en 3.2 van de Wnb en is een beleidsdocument van de provincie Utrecht dat voortvloeit uit de voormalige Flora- en faunawet. Voor activiteiten als ruimtelijke ontwikkeling of het bestendig beheer of onderhouden van watergangen, bermen, natuurterreinen en dergelijke zijn alleen provinciale vrijstellingen mogelijk bij een wettelijk erkent belang.

Categorieën:

1. Nesten die, behalve gedurende het broedseizoen als nest, buiten het broedseizoen in gebruik zijn als vaste rust- en verblijfplaats.
2. Nesten van koloniebroeders die elk broedseizoen op dezelfde plaats broeden en die daarin zeer honkvast zijn of afhankelijk van bebouwing of biotoop.
De (fysieke) voorwaarden voor de nestplaats zijn vaak zeer specifiek en limitatief beschikbaar.
3. Nesten van vogels, zijnde geen koloniebroeders, die elk broedseizoen op dezelfde plaats broeden en die daarin zeer honkvast zijn of afhankelijk van bebouwing.
De (fysieke) voorwaarden voor de nestplaats zijn vaak zeer specifiek en limitatief beschikbaar.
4. Vogels die jaar in jaar uit gebruik maken van hetzelfde nest en die zelf niet of nauwelijks in staat zijn een nest te bouwen.
5. Nesten van vogels die weliswaar vaak terugkeren naar de plaats waar zij het jaar daarvoor hebben gebroed of de directe omgeving daarvan, maar die wel over voldoende flexibiliteit beschikken om, als de broedplaats verloren is gegaan, zich elders te vestigen.

Nesten van vogelsoorten van categorie 1 t/m 4 zijn jaarrond beschermd, de nesten van soorten in categorie 5 zijn beschermd als er onvoldoende alternatieven zijn.

Het voorkomen van vogels is voor alle kernen in noord en zuid van de gemeente Stichtse Vecht

Soortgroep	Nederlandse naam	Wetenschappelijke naam	Bescherming	Voorkomen (M)=mogelijk (Z)=zeker
Vogels	steenuil	Athene noctua	Categorie 1	Zeker
Vogels	gierzwaluw	Apus apus	Categorie 2	Zeker
Vogels	huismus	Passer domesticus	Categorie 2	Zeker
Vogels	roek	Corvus frugilegus	Categorie 2	Zeker
Vogels	grote gele kwikstaart	Motacilla cinerea	Categorie 3	Mogelijk
Vogels	kerkuil	Tyto alba	Categorie 3	Zeker
Vogels	oehoe	Bubo bubo	Categorie 3	Mogelijk
Vogels	ooievaar	Ciconia ciconia	Categorie 3	Zeker
Vogels	slechtvalk	Falco peregrinus	Categorie 3	Zeker
Vogels	boomvalk	Falco subbuteo	Categorie 4	Zeker
Vogels	buizerd	Buteo buteo	Categorie 4	Zeker
Vogels	havik	Accipiter gentilis	Categorie 4	Zeker
Vogels	ransuil	Asio otus	Categorie 4	Zeker
Vogels	spierwer	Accipiter nisus	Categorie 4	Zeker
Vogels	wespendief	Pernis apivorus	Categorie 4	Mogelijk
Vogels	zwarte wouw	Milvus migrans	Categorie 4	Mogelijk
Vogels	blauwe reiger	Ardea cinerea	Categorie 5	Zeker
Vogels	boerenzwaluw	Hirundo rustica	Categorie 5	Zeker
Vogels	bonte vliegenvanger	Ficedula hypoleuca	Categorie 5	Zeker

Leidraad soortenbescherming gemeente Stichtse Vecht

Vogels	boomklever	<i>Sitta europaea</i>	Categorie 5	Zeker
Vogels	boomkruiper	<i>Certhia brachydactyla</i>	Categorie 5	Zeker
Vogels	bosuil	<i>Strix aluco</i>	Categorie 5	Zeker
Vogels	brilduiker	<i>Bucephala clangula</i>	Categorie 5	Mogelijk
Vogels	draaihals	<i>Jynx torquilla</i>	Categorie 5	Zeker
Vogels	eidereend	<i>Somateria mollissima</i>	Categorie 5	Niet
Vogels	ekster	<i>Pica pica</i>	Categorie 5	Zeker
Vogels	gekraagde roodstaart	<i>Phoenicurus phoenicurus</i>	Categorie 5	Zeker
Vogels	glanskop	<i>Parus palustris</i>	Categorie 5	Zeker
Vogels	grauwe vliegenvanger	<i>Muscicapa striata</i>	Categorie 5	Zeker
Vogels	groene specht	<i>Picus viridis</i>	Categorie 5	Zeker
Vogels	grote bonte specht	<i>Dendrocopos major</i>	Categorie 5	Zeker
Vogels	hop	<i>Upupa epops</i>	Categorie 5	Mogelijk
Vogels	huiszwaluw	<i>Delichon urbicum</i>	Categorie 5	Zeker
Vogels	ijsvogel	<i>Alcedo atthis</i>	Categorie 5	Zeker
Vogels	kleine bonte specht	<i>Dendrocopos minor</i>	Categorie 5	Zeker
Vogels	koolmees	<i>Parus major</i>	Categorie 5	Zeker
Vogels	kortsnavelboomkruiper	<i>Certhia familiaris macroductyla</i>	Categorie 5	Mogelijk
Vogels	oeverzwaluw	<i>Riparia riparia</i>	Categorie 5	Mogelijk
Vogels	pimpelmees	<i>Parus caeruleus</i>	Categorie 5	Zeker
Vogels	raaf	<i>Corvus corax</i>	Categorie 5	Zeker
Vogels	ruigpootuil	<i>Aegolius funereus</i>	Categorie 5	Niet
Vogels	spreeuw	<i>Sturnus vulgaris</i>	Categorie 5	Zeker
Vogels	tapuit	<i>Oenanthe oenanthe</i>	Categorie 5	Mogelijk
Vogels	torenavalk	<i>Falco tinnunculus</i>	Categorie 5	Zeker
Vogels	zeearend	<i>Haliaeetus albicilla</i>	Categorie 5	Mogelijk
Vogels	zwarte kraai	<i>Corvus corone</i>	Categorie 5	Zeker
Vogels	zwarte mees	<i>Periparus ater</i>	Categorie 5	Zeker
Vogels	zwarte roodstaart	<i>Phoenicurus ochruros</i>	Categorie 5	Mogelijk
Vogels	zwarte specht	<i>Dryocopus martius</i>	Categorie 5	Niet

6. Rode lijst en kwetsbare doelsoorten

Onderstaand de Rode lijst en kwetsbare soorten. Deze soorten genieten binnen de Wnb geen bescherming meer maar geldt nog wel de zorgplicht. Deze soorten zijn binnen de gemeente Stichtse Vecht de aandachtsoorten waar zorgvuldigheid geboden is voor de instandhouding van deze soorten.

Soortgroep	Nederlandse naam (r)=rode lijst	Wetenschappelijke naam	Voorkomen (M)=mogelijk (Z)=zeker
Vaatplanten	Aardaker	<i>Lathyrus tuberosus</i>	Stichtse Vecht noord en zuid (Z)
Vaatplanten	Akkerklokje	<i>Campanula rapunculoides</i>	Stichtse Vecht noord (M) en zuid (Z)
Vaatplanten	Beenbreek (r)	<i>Nartheicum ossifragum</i>	Stichtse Vecht noord (M)
Vaatplanten	Brede orchis (r)	<i>Dactylorhiza majalis ssp. majalis</i>	Stichtse Vecht zuid (M)
Vaatplanten	Brede wespenorchis	<i>Epipactis helleborine</i>	Stichtse Vecht noord (M) en zuid (Z)
Vaatplanten	Breed klokje	<i>Campanula latifolia</i>	Stichtse Vecht noord (Z) en zuid (M)
Vaatplanten	Daslook	<i>Allium ursinum</i>	Stichtse Vecht noord, zuid (Z)
Vaatplanten	Gele helmblom	<i>Pseudofumaria lutea</i>	Stichtse Vecht noord en zuid (Z)
Vaatplanten	Gevlekte orchis (r)	<i>Dactylorhiza maculata [s.s.]</i>	Stichtse Vecht noord en zuid (Z)
Vaatplanten	Gewone dotterbloem	<i>Caltha palustris palustris</i>	Stichtse Vecht noord en zuid (Z)
Vaatplanten	Gewone vogelmelk	<i>Ornithogalum umbellatum</i>	Stichtse Vecht noord en zuid (Z)
Vaatplanten	Grasklokje	<i>Campanula rotundifolia</i>	Stichtse Vecht noord en zuid (Z)
Vaatplanten	Grote kaardenbol	<i>Dipsacus fullonum</i>	Stichtse Vecht noord en zuid (Z)
Vaatplanten	Grote keverorchis(r)	<i>Neottia ovata (Syn Listera ovata)</i>	Stichtse Vecht noord (M) en zuid (Z)
Vaatplanten	Grote muggenorchis (r)	<i>Gymnadenia conopsea</i>	Stichtse Vecht noord (M)
Vaatplanten	Gulden sleutelbloem (r)	<i>Primula veris</i>	Stichtse Vecht noord (M) en zuid (Z)
Vaatplanten	Harlekijn (r)	<i>Anacamptis morio (Syn: Orchis morio)</i>	Stichtse Vecht noord (M)
Vaatplanten	Klein glaskruid	<i>Parietaria judaica</i>	Stichtse Vecht zuid (Z)
Vaatplanten	Kleine maagdenpalm	<i>Vinca minor</i>	Stichtse Vecht noord en zuid (Z)
Vaatplanten	Kleine zonnedauw (r)	<i>Drosera intermedia</i>	Stichtse Vecht zuid (M)
Vaatplanten	Klokjesgentiaan (r)	<i>Gentiana pneumonanthe</i>	Stichtse Vecht noord (M)
Vaatplanten	Knikkende vogelmelk	<i>Ornithogalum nutans</i>	Stichtse Vecht noord en zuid (Z)
Vaatplanten	Koningsvaren	<i>Osmunda regalis</i>	Stichtse Vecht noord en zuid (Z)
Vaatplanten	Moeraswespenorchis(r)	<i>Epipactis palustris</i>	Stichtse Vecht noord (M) en zuid (Z)
Vaatplanten	Prachtklokje	<i>Campanula persicifolia</i>	Stichtse Vecht noord (M)
Vaatplanten	Rechte driehoeksvaren (r)	<i>Gymnocarpium robertianum</i>	Stichtse Vecht noord (Z)
Vaatplanten	Rietorchis	<i>Dactylorhiza majalis ssp. praetermissa</i>	Stichtse Vecht noord en zuid (Z)
Vaatplanten	Ronde zonnedauw (r)	<i>Drosera rotundifolia</i>	Stichtse Vecht noord en zuid (Z)
Vaatplanten	Ruig klokje	<i>Campanula trachelium</i>	Stichtse Vecht zuid (Z)
Vaatplanten	Slanke sleutelbloem	<i>Primula elatior</i>	Stichtse Vecht noord (Z)
Vaatplanten	Spaanse ruiters (r)	<i>Cirsium dissectum</i>	Stichtse Vecht noord en zuid (Z)
Vaatplanten	Steenbreekvaren	<i>Asplenium trichomanes</i>	Stichtse Vecht noord (M)
Vaatplanten	Stijf hardgras (r)	<i>Catapodium rigidum</i>	Stichtse Vecht zuid (Z)
Vaatplanten	Tongvaren	<i>Asplenium scolopendrium</i>	Stichtse Vecht noord en zuid (Z)
Vaatplanten	Veenmosorchis (r)	<i>Hammarbya paludosa</i>	Stichtse Vecht noord (Z) en zuid (M)

Leidraad soortenbescherming gemeente Stichtse Vecht

Vaatplanten	Vleeskleurige orchis (r)	<i>Dactylorhiza incarnata</i>	Stichtse Vecht noord en zuid (M)
Vaatplanten	Waterdrieblad (r)	<i>Menyanthes trifoliata</i>	Stichtse Vecht noord en zuid (Z)
Vaatplanten	Welriekende nachtorchis (r)	<i>Platanthera bifolia</i>	Stichtse Vecht noord en zuid (M)
Vaatplanten	Wilde gagel	<i>Myrica gale</i>	Stichtse Vecht noord en zuid (Z)
Vaatplanten	Wilde kievitsbloem (r)	<i>Fritillaria meleagris</i>	Stichtse Vecht noord (M)
Vaatplanten	Wilde marjolein	<i>Origanum vulgare</i>	Stichtse Vecht noord en zuid (Z)
Vaatplanten	Zomerklokje (r)	<i>Leucojum aestivum</i>	Stichtse Vecht noord en zuid (Z)
Vaatplanten	Zwanebloem	<i>Butomus umbellatus</i>	Stichtse Vecht noord en zuid (Z)
Vaatplanten	Zwartsteel	<i>Asplenium adiantum-nigrum</i>	Stichtse Vecht zuid (M)
Zoetwatervissen	Kleine modderkruiper	<i>Cobitis taenia</i>	Stichtse Vecht noord en zuid (Z)
Zoetwatervissen	Rivierdonderpad	<i>Cottus perifretum</i> (Werd vroeger onder <i>Cottus gobio</i> geschaard)	Stichtse Vecht noord en zuid (Z)

Bijlage 3: Natuurtoets checklists I, II en III

Natuurtoets formulier

Wet Natuurbescherming in relatie tot ruimtelijke ontwikkelingen, evenementen, meldingen en beheeractiviteiten.

01 Algemene informatie

De Wet Natuurbescherming in relatie tot het vergunnen van ruimtelijke ontwikkelingen en/of evenementen.

Op 1 januari 2017 trad de Wet Natuurbescherming in werking. Drie wetten; de Flora- en faunawet, de Natuurbeschermingswet 1998 en de Boswet zijn in deze wet samengevoegd, om meer aan te sluiten bij de Europese wet- en regelgeving en om minder regels te krijgen.

Gemeenten zijn hiermee genoodzaakt om elke vergunningaanvraag te toetsen op mogelijke overtredingen van de verbodsbepalingen van de Wet Natuurbescherming tijdens de uitvoering van geplande vergunning plichtige activiteiten.

Voor aanvragers van een omgevingsvergunning, een vergunning voor een buitenevenement of een melding, zal dit vaak betekenen dat zij aanvullende natuurgegevens in moeten leveren en aan moeten geven met welke maatregelen zij voor en tijdens de uitvoering, overtreding van de verbodsbepalingen van de Wet natuurbescherming gaan voorkomen.

In een aantal gevallen kan het zogenaamde aanhaken van de Wet Natuurbescherming aan de vergunningaanvraag zelfs aan de orde zijn en zal de provincie een ontheffing, een vergunning of een Verklaring van Geen Bedenking af moeten geven, voordat de gemeente de vergunning af mag geven.

De Gemeente Stichtse Vecht kiest voor een zo pragmatisch mogelijke benadering en heeft daarvoor een digitaal toetsingsdocument ontwikkeld. Hiermee kan een aanvrager onderbouwen hoe en met welke maatregelen hij voorkomt dat er natuurschade ontstaat en het toetsingsproces stapsgewijs, efficiënt en effectief doorlopen worden.

Als op basis van "De effectenindicator soorten" (een door het Ministerie van Landbouw, Natuur en Voedselkwaliteit (LNV) ontwikkeld hulpprogramma), aangevuld met locatie specifieke eigenschappen kenmerken en omstandigheden naar voren komt, dat bij een bepaalde geplande activiteit overtredingen van de verbodsbepalingen te verwachten zijn, dan zal de vergunning aanvrager het digitale toetsingsdocument in moeten vullen en bij de vergunningaanvraag moeten voegen.

N.B. Na inlevering van het volledig ingevulde toetsingsdocument kan en mag de gemeente pas een besluit nemen over de vergunningsaanvraag.

Op de website meer informatie vinden over de risico's gerelateerd aan de meest voorkomende activiteiten.

Op de website www.effectenindicator-soorten.nl kunt u informatie vinden over de gebiedsbescherming en op <https://florafaunacheck.nl/stichtse%20vecht> de te verwachten beschermde planten en dieren en te nemen maatregelen, waarmee voorkomen kan worden dat u de Wnb overtreedt.

Een nieuwe wet waar wij ons allemaal aan moeten houden, ook als het geen vergunning plichtige activiteiten betreft. De gemeente streeft er naar deze wet pragmatisch te benaderen en zal dit ook doen met betrekking tot het handhaven van de wet. Hoe completer een vergunningaanvraag wordt ingediend, hoe sneller deze behandeld kan worden.

Onderstaand tabel geeft een indicatie van situaties en omstandigheden waarin vaak beschermde planten of dieren aangetroffen worden en het risico dus groot is op het mogelijk overtreden van de Wet Natuurbescherming.

Locatie specifieke kenmerken, omstandigheden en eigenschappen die risico's vormen om de verbodsbepalingen van de Wet Natuurbescherming te overtreden.		
GEBOUWEN	AANLEG / REALISATIE	BOMEN en BEPLANTING
<i>Bij aanwezigheid van een spouw</i>	<i>Wegen, kunstwerken en riolering</i>	<i>Verwijdering van een boom uit een rij waardoor er een onderbreking in de rij ontstaat van meer dan 25 meter</i>
<i>Openingen in de muren (b.v. voor beluchting).</i>	<i>Graven van sleuven (vooral in het trekseizoen van paden)</i>	<i>Verwijdering van een boom met holten.</i>
<i>Scheuren en barsten in de muren</i>	<i>Gebouwen</i>	<i>Verwijderen van bomen in (natuurlijke) beplanting.</i>
<i>Bij aanwezigheid van dakpannen</i>	<i>Ontwatering (tijdelijk en permanent)</i>	<i>Verwijdering van een boom met schors-scheuren en schors-spleten.</i>
<i>Als er een zolder is</i>	<i>Verlaging grondwaterstand (tijdelijk en permanent)</i>	<i>Verwijdering van een boom met een jaarrond beschermd nest.</i>
<i>Het gebouw monumentaal is</i>	<i>Demping van oppervlakte water</i>	<i>Verwijdering van een boom met een stamdiameter van meer dan 30 cm op 1.3+ maaiveld.</i>
<i>Het gebouw 25 jaar of ouder is</i>	<i>Graven van een waterpartij</i>	<i>Verwijderen van een bijzondere boom.</i>
<i>Bij renovatie van muren</i>	<i>Verhogen van de grondwaterstand (tijdelijk of permanent)</i>	<i>Verwijderen van een monumentale boom.</i>
<i>Bij renovatie van het dak</i>		<i>Verwijderen, snoeien of afzetten struiken.</i>
<i>Bij (na)isolatie van de spouw</i>		
<i>Uitbreiding/aanbouw aan het gebouw</i>		
<i>Herstel achterstallig onderhoud</i>		

N.B. dit overzicht is bedoeld als indicatie voor veel voorkomende situaties

M.b.t. de gebiedsbescherming dient u aan te tonen dat tijdens en na de realisatie van het project geen schade ontstaat aan de aanwezige natuurwaarden op gebiedsniveau.

M.b.t. de soortenbescherming dient u aan te tonen dat er tijdens en na de realisatie van het project door het nemen van de juiste maatregelen de gunstige staat van instandhouding van de aanwezige beschermde flora en fauna geen schade op loopt.

De gemeente maakt op basis van de voor het project specifieke kenmerken, eigenschappen en omstandigheden en op basis van eerdere waarnemingen een inschatting of de aanvraag correct en volledig is.

Vervolgens toetst zij of de voorgestelde maatregelen ter voorkoming van natuurschade voldoende borgen dat er ook daadwerkelijk geen natuurschade en dus overtreding van de verbodsbepalingen van de Wet Natuurbescherming ontstaan.

Als dit niet of onvoldoende geborgd is krijgt de initiatiefnemer gelegenheid de te nemen maatregelen aan te passen. Is dit niet mogelijk of doet de initiatiefnemer dit niet, dan mag de gemeente geen vergunning verstrekken. De aanvraag wordt dan overgedragen aan de provincie ter verdere behandeling en mogelijk

een afgifte van een verklaring van geen bedenking (VvGB). Als er een VvGB noodzakelijk is kan de gemeente uw vergunning aanvraag pas weer verder behandelen als de VvGB afgegeven is.

Wij realiseren ons dat deze procedure betrekkelijk nieuw en complex is. De gemeente kan hierin desgewenst mogelijk extra relevante informatie verstrekken via <https://florafaancheck.nl/stichtse%20vecht/>. Nader onderzoek zal in opdracht van de initiatiefnemer door een deskundige volgens de wettelijke protocollen uitgevoerd moeten worden

De initiatiefnemer blijft verantwoordelijk en zal aantoonbaar zorgvuldig te werk moeten gaan om natuurschade te voorkomen dan wel maximaal te beperken.

Door de navolgende digitale werkbladen waarheidsgetrouw en zo volledig mogelijk in te (laten) vullen en waar mogelijk of gewenst met onderzoeksrapporten aan te vullen kunnen wij uw vergunningsaanvraag snel en efficiënt in behandeling nemen en mogelijk snel afronden.

Meer informatie is te vinden op www.effectenindicator-soorten.nl van het Ministerie van LNV

02 Basis gegevens

Aanvraagnummer				Dossiernummer gemeente
Aanvraagnaam				
Referentie				
Projectlocatie	postcode	straat en nr.	plaats	
Projectomschrijving				

Aanvrager (Bedrijfs)naam				
Contactpersoon				
Vestigingsadres	postcode	straat en nr.	plaats	
Correspondentieadres	postcode	straat en nr.	plaats	
Contactgegevens	mailadres			

Gemachtigde (Bedrijfs)naam				
Contactpersoon				
Vestigingsadres	postcode	straat en nr.	plaats	
Correspondentieadres	postcode	straat en nr.	plaats	
Contactgegevens	mailadres			

Plattegrond van de projectlocatie

02.01 Toelichting

Wanneer u als gevolg van de realisatie van beheer c.q. onderhoud, een ruimtelijke ontwikkeling, een inrichtingsproject of een evenement schade toebrengt aan gebieden of planten en dieren met een beschermde natuurwaarde op basis van Europese en of Nederlandse regelgeving, bent u verplicht om maatregelen te treffen waarmee deze natuurwaardeschade voorkomen, beperkt of gecompenseerd wordt.

Als dit niet of onvoldoende mogelijk is, ook niet met een geldige gedragscode, dan zult u over een ontheffing of een "Verklaring van geen bedenking Wet Natuurbescherming" moeten beschikken.

Op het moment dat voorkoming van natuurwaardeschade onvoldoende geborgd is, is de gemeente niet bevoegd om een vergunning af te geven. Het project kan dan niet gerealiseerd worden.

Om te helpen op een juiste en verantwoorde manier met de Wet Natuurbescherming om te gaan zijn de navolgende digitale werkbladen ontwikkeld.

Hiermee kan worden aangetoond dat de initiatiefnemer/aanvrager niet alleen zorgvuldig te werk gaat. De initiatiefnemer stelt ook toetsende en toezichthoudende organisaties in de gelegenheid het project goed te kunnen beoordelen en snel en efficiënt in behandeling te kunnen nemen, zodat er geen onnodige vertragingen, een verbod op realisatie of stillegging van uw project in beeld komt.

U bent als initiatiefnemer/aanvrager van uw project verantwoordelijk voor de juiste verstrekking van de relevante gegevens. De gemeente kan u daarin adviseren en ondersteunen. Het blijft echter uw melding en uw verantwoordelijkheid.

Let op! De soortinformatie mag bij ruimtelijke ontwikkeling niet ouder dan 3 jaar zijn.

Checklist I - Wel of geen gedragscode/onthefing

Op basis van de effectenindicator soorten dient op bovengenoemde locatie in combinatie met de geplande activiteit, rekening gehouden te worden met de mogelijke aanwezigheid van vertegenwoordigers van de hieronder aangekruiste soortgroepen.

- | | | |
|------------------------------------|-------------------------------------|----------------------------------|
| <input type="checkbox"/> Vogels | <input type="checkbox"/> Zoogdieren | <input type="checkbox"/> Planten |
| <input type="checkbox"/> Reptielen | <input type="checkbox"/> Amfibieën | <input type="checkbox"/> Vissen |
| <input type="checkbox"/> Insecten | | |

Tijdens het op d.d.	Door:
Uitgevoerde verkennende locatieonderzoek zijn er:	
<input type="checkbox"/>	Geen vertegenwoordigers van mogelijk op de projectlocatie te verwachten soortgroepen aangetroffen.
<input type="checkbox"/>	Geen vertegenwoordigers van soortgroepen aangetroffen die op basis van de geplande activiteit(en) verstoort of schade op zouden kunnen oplopen.
<input type="checkbox"/>	Diverse aanwijzingen aangetroffen op basis waarvan niet uit te sluiten is dat er vertegenwoordigers van de hierna aangekruiste soortgroepen aanwezig zijn. Om hierover meer duidelijkheid te kunnen krijgen zal nader specialistisch onderzoek plaats moeten vinden voor de hieronder aangekruiste soortgroepen.
<input type="checkbox"/>	
<input type="checkbox"/>	
<input type="checkbox"/>	
<input type="checkbox"/>	

Bij het verkennend locatieonderzoek zijn vertegenwoordigers van de hieronder aangekruiste soortgroepen aangetroffen. Dit betekent dat er nader onderzoek uitgevoerd moet worden en in beeld gebracht moet worden om welke flora en fauna het gaat en hoe overtredingen van de verbodsbepalingen van de Wet Natuurbescherming voorkomen zullen worden.

- | | | |
|------------------------------------|-------------------------------------|----------------------------------|
| <input type="checkbox"/> Vogels | <input type="checkbox"/> Zoogdieren | <input type="checkbox"/> Planten |
| <input type="checkbox"/> Reptielen | <input type="checkbox"/> Amfibieën | <input type="checkbox"/> Vissen |
| <input type="checkbox"/> Insecten | | |

Binnen de soortgroepen zijn onderstaande soorten aangetroffen						
Soortnaam	Aangetroffen aantal	Categorie	Conform richtlijn / verdrag			
			Bern I	Bern II	Bonn	Habitat richtlijn IV
Vogels						
<input type="checkbox"/>						
<input type="checkbox"/>						
<input type="checkbox"/>						
<input type="checkbox"/>						
<input type="checkbox"/>						
<input type="checkbox"/>						
Zoogdieren						
<input type="checkbox"/>						
<input type="checkbox"/>						
<input type="checkbox"/>						
<input type="checkbox"/>						
<input type="checkbox"/>						
<input type="checkbox"/>						
Planten						
<input type="checkbox"/>						
<input type="checkbox"/>						
<input type="checkbox"/>						
<input type="checkbox"/>						
<input type="checkbox"/>						
<input type="checkbox"/>						
Reptielen						
<input type="checkbox"/>						
<input type="checkbox"/>						
<input type="checkbox"/>						
<input type="checkbox"/>						
<input type="checkbox"/>						
Amfibieën						
<input type="checkbox"/>						
<input type="checkbox"/>						
<input type="checkbox"/>						
<input type="checkbox"/>						
<input type="checkbox"/>						
Vissen						
<input type="checkbox"/>						
<input type="checkbox"/>						
<input type="checkbox"/>						
<input type="checkbox"/>						
<input type="checkbox"/>						
Insecten						
<input type="checkbox"/>						
<input type="checkbox"/>						
<input type="checkbox"/>						
<input type="checkbox"/>						
<input type="checkbox"/>						

Om overtreding van de verbodsbepalingen van de Wet Natuurbescherming te voorkomen zijn en worden de hieronder aangekruiste maatregelen getroffen.

Er wordt via de gemeente een Verklaring van Geen Bedenking aangevraagd bij de provincie Utrecht.

- Er wordt aantoonbaar conform een door het Ministerie van Landbouw, Natuur en Voedselkwaliteit goedgekeurde gedragscode en met gecertificeerde medewerkers gewerkt.**
- De werkzaamheden worden uitgesteld tot buiten de kwetsbare periode.**
- Er zijn en worden compenserende maatregelen getroffen.**
- Er wordt aantoonbaar zorgvuldig gehandeld aan de hand van een ecologisch werkprotocol (checklist III).**
- Er zal een ontheffing dan wel een vergunning of een Verklaring van Geen Bedenking aangevraagd moeten worden om dat voorkoming dan wel beperking van overtreding van de verbodsbepalingen van de Wet Natuurbescherming niet mogelijk is.**
-
-
-
-
-
-
-
-

Checklist II - Aantoonbaar zorgvuldig handelen

Aantoonbaar zorgvuldig handelen betekent dat vooraf op papier is vastgelegd welke planten en of dieren er op de projectlocatie aangetroffen zijn en welke maatregelen er getroffen zijn en worden om te voorkomen dat de gunstige staat van instandhouding van deze flora en fauna aangetast wordt.

Op basis van de effectenindicator soorten en de projectlocatie specifieke eigenschappen, kenmerken en omstandigheden waren vertegenwoordigers van de hieronder aangegeven soortgroepen te verwachten.

1	<input type="checkbox"/>	Vogels	5	<input type="checkbox"/>	Amfibieën
2	<input type="checkbox"/>	Zoogdieren	6	<input type="checkbox"/>	Vissen
3	<input type="checkbox"/>	Planten	7	<input type="checkbox"/>	Insecten
4	<input type="checkbox"/>	Reptielen			

Binnen de soortgroepen zijn onderstaande soorten daadwerkelijk aangetroffen							
Soortnaam	Aangetroffen aantal	Categorie	Conform richtlijn / verdrag				
			Bern I	Bern II	Bonn	Habitat richtlijn IV	Overige soorten
Vogels							
<input type="checkbox"/>							
<input type="checkbox"/>							
<input type="checkbox"/>							
<input type="checkbox"/>							
<input type="checkbox"/>							
<input type="checkbox"/>							
Zoogdieren							
<input type="checkbox"/>							
<input type="checkbox"/>							
<input type="checkbox"/>							
<input type="checkbox"/>							
<input type="checkbox"/>							
<input type="checkbox"/>							
Planten							
<input type="checkbox"/>							
<input type="checkbox"/>							
<input type="checkbox"/>							
<input type="checkbox"/>							
<input type="checkbox"/>							
<input type="checkbox"/>							
Reptielen							
<input type="checkbox"/>							
<input type="checkbox"/>							
<input type="checkbox"/>							
<input type="checkbox"/>							
<input type="checkbox"/>							
Amfibieën							
<input type="checkbox"/>							
<input type="checkbox"/>							
<input type="checkbox"/>							
<input type="checkbox"/>							
<input type="checkbox"/>							
Vissen							
<input type="checkbox"/>							

<input type="checkbox"/>																				
<input type="checkbox"/>																				
<input type="checkbox"/>																				
<input type="checkbox"/>																				
Insecten																				
<input type="checkbox"/>																				
<input type="checkbox"/>																				
<input type="checkbox"/>																				
<input type="checkbox"/>																				
<input type="checkbox"/>																				

Om overtreding van de verbodsbepalingen van de Wet Natuurbescherming en daarmee de gunstige staat van instandhouding van (beschermd) planten en dieren te voorkomen, <u>zijn</u> en <u>worden</u> de hieronder aangekruiste maatregelen getroffen.	
<input type="checkbox"/>	De uitvoering van de werkzaamheden is uitgesteld tot buiten de kwetsbare periode.
<input type="checkbox"/>	De nesten van jaarrond beschermde vogels zijn gemarkeerd en worden ongemoeid gelaten.
<input type="checkbox"/>	Er wordt aantoonbaar conform een door het ministerie van LNV goedgekeurde gedragscode gewerkt.
<input type="checkbox"/>	Er wordt conform het ecologisch werkprotocol (zie hierna) gewerkt.
<input type="checkbox"/>	Er is minimaal 1 flora en fauna gecertificeerde medewerker op het werk aanwezig.
<input type="checkbox"/>	Er zijn en worden compenserende en mitigerende maatregelen getroffen in de vorm van:
Compenserende en mitigerende maatregelen	<input type="checkbox"/>
	<input type="checkbox"/>
	<input type="checkbox"/>
	<input type="checkbox"/>
	<input type="checkbox"/>
	<input type="checkbox"/>
	<input type="checkbox"/>
	<input type="checkbox"/>
<input type="checkbox"/>	
<input type="checkbox"/>	
<input type="checkbox"/>	
<input type="checkbox"/>	

7			<input type="checkbox"/>	<input type="checkbox"/>	<input type="checkbox"/>	<input type="checkbox"/>	<input type="checkbox"/>	<input type="checkbox"/>	<input type="checkbox"/>	<input type="checkbox"/>	<input type="checkbox"/>	<input type="checkbox"/>	<input type="checkbox"/>	<input type="checkbox"/>
8			<input type="checkbox"/>	<input type="checkbox"/>	<input type="checkbox"/>	<input type="checkbox"/>	<input type="checkbox"/>	<input type="checkbox"/>	<input type="checkbox"/>	<input type="checkbox"/>	<input type="checkbox"/>	<input type="checkbox"/>	<input type="checkbox"/>	<input type="checkbox"/>
9			<input type="checkbox"/>	<input type="checkbox"/>	<input type="checkbox"/>	<input type="checkbox"/>	<input type="checkbox"/>	<input type="checkbox"/>	<input type="checkbox"/>	<input type="checkbox"/>	<input type="checkbox"/>	<input type="checkbox"/>	<input type="checkbox"/>	<input type="checkbox"/>
10			<input type="checkbox"/>	<input type="checkbox"/>	<input type="checkbox"/>	<input type="checkbox"/>	<input type="checkbox"/>	<input type="checkbox"/>	<input type="checkbox"/>	<input type="checkbox"/>	<input type="checkbox"/>	<input type="checkbox"/>	<input type="checkbox"/>	<input type="checkbox"/>
11			<input type="checkbox"/>	<input type="checkbox"/>	<input type="checkbox"/>	<input type="checkbox"/>	<input type="checkbox"/>	<input type="checkbox"/>	<input type="checkbox"/>	<input type="checkbox"/>	<input type="checkbox"/>	<input type="checkbox"/>	<input type="checkbox"/>	<input type="checkbox"/>
12			<input type="checkbox"/>	<input type="checkbox"/>	<input type="checkbox"/>	<input type="checkbox"/>	<input type="checkbox"/>	<input type="checkbox"/>	<input type="checkbox"/>	<input type="checkbox"/>	<input type="checkbox"/>	<input type="checkbox"/>	<input type="checkbox"/>	<input type="checkbox"/>
13			<input type="checkbox"/>	<input type="checkbox"/>	<input type="checkbox"/>	<input type="checkbox"/>	<input type="checkbox"/>	<input type="checkbox"/>	<input type="checkbox"/>	<input type="checkbox"/>	<input type="checkbox"/>	<input type="checkbox"/>	<input type="checkbox"/>	<input type="checkbox"/>
14			<input type="checkbox"/>	<input type="checkbox"/>	<input type="checkbox"/>	<input type="checkbox"/>	<input type="checkbox"/>	<input type="checkbox"/>	<input type="checkbox"/>	<input type="checkbox"/>	<input type="checkbox"/>	<input type="checkbox"/>	<input type="checkbox"/>	<input type="checkbox"/>
15			<input type="checkbox"/>	<input type="checkbox"/>	<input type="checkbox"/>	<input type="checkbox"/>	<input type="checkbox"/>	<input type="checkbox"/>	<input type="checkbox"/>	<input type="checkbox"/>	<input type="checkbox"/>	<input type="checkbox"/>	<input type="checkbox"/>	<input type="checkbox"/>
16			<input type="checkbox"/>	<input type="checkbox"/>	<input type="checkbox"/>	<input type="checkbox"/>	<input type="checkbox"/>	<input type="checkbox"/>	<input type="checkbox"/>	<input type="checkbox"/>	<input type="checkbox"/>	<input type="checkbox"/>	<input type="checkbox"/>	<input type="checkbox"/>
17			<input type="checkbox"/>	<input type="checkbox"/>	<input type="checkbox"/>	<input type="checkbox"/>	<input type="checkbox"/>	<input type="checkbox"/>	<input type="checkbox"/>	<input type="checkbox"/>	<input type="checkbox"/>	<input type="checkbox"/>	<input type="checkbox"/>	<input type="checkbox"/>
18			<input type="checkbox"/>	<input type="checkbox"/>	<input type="checkbox"/>	<input type="checkbox"/>	<input type="checkbox"/>	<input type="checkbox"/>	<input type="checkbox"/>	<input type="checkbox"/>	<input type="checkbox"/>	<input type="checkbox"/>	<input type="checkbox"/>	<input type="checkbox"/>
19			<input type="checkbox"/>	<input type="checkbox"/>	<input type="checkbox"/>	<input type="checkbox"/>	<input type="checkbox"/>	<input type="checkbox"/>	<input type="checkbox"/>	<input type="checkbox"/>	<input type="checkbox"/>	<input type="checkbox"/>	<input type="checkbox"/>	<input type="checkbox"/>
20			<input type="checkbox"/>	<input type="checkbox"/>	<input type="checkbox"/>	<input type="checkbox"/>	<input type="checkbox"/>	<input type="checkbox"/>	<input type="checkbox"/>	<input type="checkbox"/>	<input type="checkbox"/>	<input type="checkbox"/>	<input type="checkbox"/>	<input type="checkbox"/>

Op basis van bovengenoemde gegevens

<input type="checkbox"/>	Kan het werk in de geplande periode uitgevoerd worden, rekening houdend met aantoonbaar zorgvuldig handelen
<input type="checkbox"/>	Kan het werk uitgevoerd worden op voorwaarde dat voor flora en fauna gecertificeerde medewerkers conform de goedgekeurde "Gedragscode soortenbescherming voor gemeenten" gewerkt wordt.
<input type="checkbox"/>	Kan het werk niet uitgevoerd worden omdat er door de provincie Utrecht een ontheffing voor de verbodsbepalingen van de Wet Natuurbescherming afgegeven moet worden. En zolang deze niet is afgegeven mag de Gemeente Stichtse Vecht voor dit project geen omgevingsvergunning afgeven.
<input type="checkbox"/>	
<input type="checkbox"/>	

3 Risico management

Deskundig handelen houdt in dat;

Er flora en fauna gedragscode gecertificeerde medewerkers op het werk aanwezig zijn en conform de goedgekeurde "Gedragscode soortenbescherming voor gemeenten" werken.

Overige medewerkers geïnstrueerd zijn m.b.t. de aanwezige flora en fauna en de risico's.

	Deskundigheid;	Certificaat RO	Certificaat BB	Niveau
Werkvoorbereiding opdrachtnemer (functie)				
1		<input type="checkbox"/>	<input type="checkbox"/>	Nr.
2		<input type="checkbox"/>	<input type="checkbox"/>	Nr.
3		<input type="checkbox"/>	<input type="checkbox"/>	Nr.
4		<input type="checkbox"/>	<input type="checkbox"/>	Nr.
5		<input type="checkbox"/>	<input type="checkbox"/>	Nr.
Uitvoering				
1		<input type="checkbox"/>	<input type="checkbox"/>	Nr.
2		<input type="checkbox"/>	<input type="checkbox"/>	Nr.
3		<input type="checkbox"/>	<input type="checkbox"/>	Nr.
4		<input type="checkbox"/>	<input type="checkbox"/>	Nr.
5		<input type="checkbox"/>	<input type="checkbox"/>	Nr.
6		<input type="checkbox"/>	<input type="checkbox"/>	Nr.
7		<input type="checkbox"/>	<input type="checkbox"/>	Nr.

8		<input type="checkbox"/>	<input type="checkbox"/>	Nr.
9		<input type="checkbox"/>	<input type="checkbox"/>	Nr.
Zorgvuldig handelen betekent onder andere;				
Dat onderzocht is of de eerder waargenomen (beschermde) planten en dieren nog aanwezig zijn.				
Dat onderzocht is of er nog andere (beschermde) planten of dieren aanwezig zijn.				

Zorgvuldig handelen				
	Algemeen zorgvuldig handelen behelst;	Uit te voeren	Uitgevoerd	Resultaat bijlage
	Controle eerder uitgevoerde inventarisatie	<input type="checkbox"/>	<input type="checkbox"/>	Nr.
	Schema werkrichting	<input type="checkbox"/>	<input type="checkbox"/>	Nr.
	Voorkoming van verstoring geluid	<input type="checkbox"/>	<input type="checkbox"/>	Nr.
	Voorkoming van bodemverdichting en spoorvorming	<input type="checkbox"/>	<input type="checkbox"/>	Nr.
	Opstelling van detailplanning	<input type="checkbox"/>	<input type="checkbox"/>	Nr.
	Verstoring door menselijke aanwezigheid	<input type="checkbox"/>	<input type="checkbox"/>	Nr.
	Voorkoming van gebruik bemesting	<input type="checkbox"/>	<input type="checkbox"/>	Nr.
	Voorkomen van gebruik bestrijdingsmiddelen	<input type="checkbox"/>	<input type="checkbox"/>	Nr.
	Specifiek zorgvuldig handelen behelst;			
	Aanbrengen van markeringen	<input type="checkbox"/>	<input type="checkbox"/>	Nr.
	Specifieke aanpak in de beschermingszones	<input type="checkbox"/>	<input type="checkbox"/>	Nr.
		<input type="checkbox"/>	<input type="checkbox"/>	Nr.
		<input type="checkbox"/>	<input type="checkbox"/>	Nr.
		<input type="checkbox"/>	<input type="checkbox"/>	Nr.

4 Verzamelen en uitwisselen gegevens	
	Het werken volgens de Gedragscode Ruimtelijke ontwikkeling en Bestendig beheer is in de Gemeente Stichtse Vecht verplicht. Hierbij hoort ook dat nog niet eerder waargenomen beschermde planten en dieren genoteerd worden en doorgegeven worden aan de opdrachtgever, inclusief hoe hiermee omgegaan wordt.
	Gebruik voor een melding van in het werk aangetroffen beschermde flora en fauna het door de gemeente gehanteerde standaard inventarisatieformulier.
	Aanvullende inventarisatiegegevens dienen wekelijks ingeleverd te worden bij projecten van meerdere weken. Bij kortdurende werken de aanvullende inventarisatiegegevens na uitvoering binnen een week overdragen aan de opdrachtgever

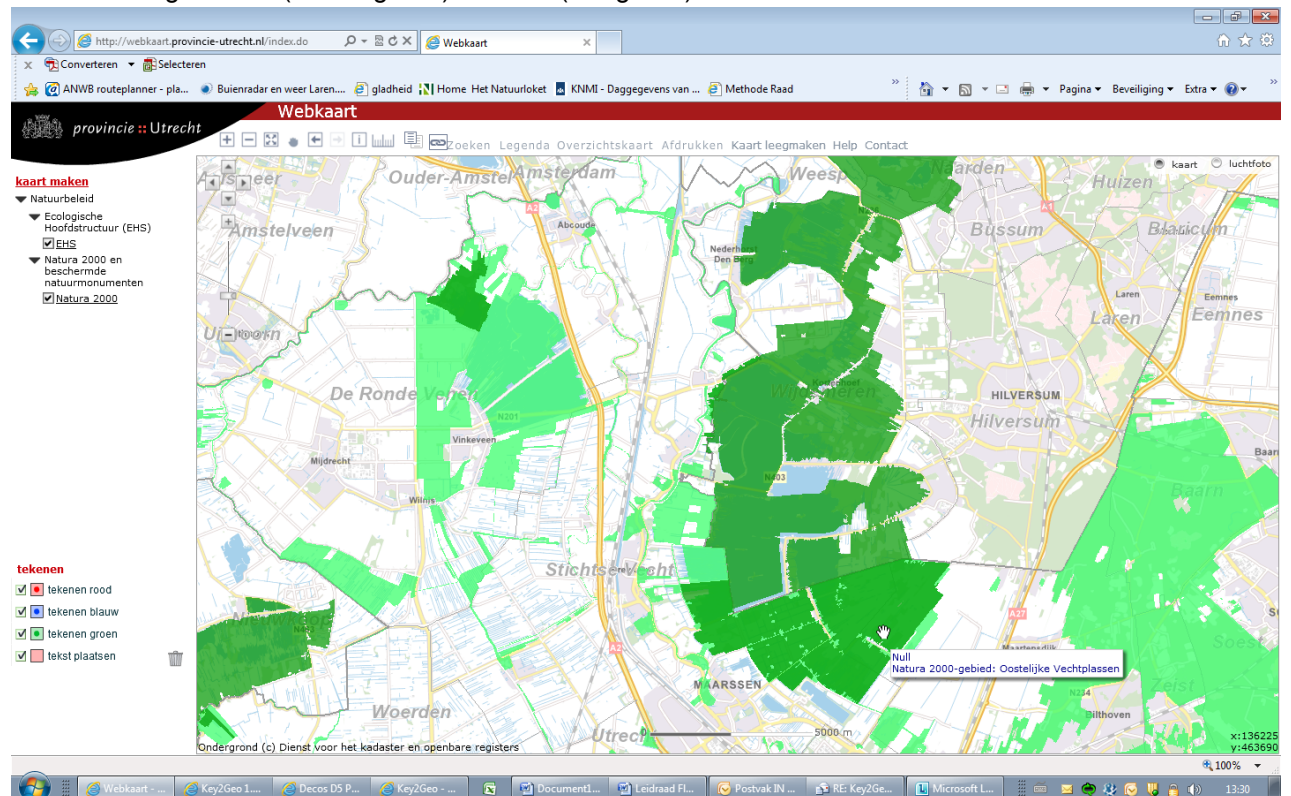
5 Omgaan met calamiteiten	
<input type="checkbox"/>	Er sprake van een acuut risico voor de volksgezondheid.
<input type="checkbox"/>	Er sprake van een acuut risico voor de openbare veiligheid.
<input type="checkbox"/>	Er sprake van een acuut risico voor de veiligheid van het luchtverkeer.
<input type="checkbox"/>	Er sprake van een acuut risico voor de bescherming wilde flora en fauna.
<input type="checkbox"/>	Er sprake van een dwingende redenen van groot openbaar belang (sociaal, economisch, wezenlijk gunstig effect voor milieu).

6 Communicatie			
Wie zijn op dit werk /project verantwoordelijk m.b.t. de naleving van de Wet Natuurbescherming			
Opdrachtgever		Telefoonnr.	06
Opdrachtnemer		Telefoonnr.	06
Voor aanvang van het werk vindt overleg plaats op		datum	
Voortgangsoverleg vindt wekelijks plaats			
Tussentijds overleg vindt plaats als er verbodsbepalingen van de Wet natuurbescherming overtreden dreigen te worden.			

Bijlage 4: Natura 2000 en Natuur Netwerk Nederland

Op de web-kaart van de provincie Utrecht (<https://webkaart.provincie-utrecht.nl/viewer/app/Webkaart?debug=false&version=>) zijn de Natura 2000 gebieden en de Natuur Netwerk Nederland (NNN) binnen de gemeente Stichtse Vecht online op te vragen.

Natura 2000 gebieden (donkergroen) en NNN (lichtgroen)



Bijlage 5: Lijst beschermde soorten door de Wet natuurbescherming provincie Utrecht

Op deze pagina zijn de beschermde soorten en vrijgestelde soorten te raadplegen voor de provincie Utrecht. Deze pagina is opgesteld middels het concept van de Verordening provincie Utrecht betreffende vrijstellingen voor artikel 3.10 van de Wnb van 8 juni 2016.

De Wnb deelt soorten in drie beschermingsregimes in, daarnaast zijn er (per provincie en landelijk) vrijgestelde soorten en jaarrond beschermde vogelnesten.

1. **Beschermingsregime soorten Vogelrichtlijn.** Dit zijn alle van nature in Nederland in het wild levende vogels (zoals bedoelt in artikel 1 van de Vogelrichtlijn);
2. **Beschermingsregime soorten Habitatrichtlijn A en B.** Dit zijn soorten die genoemd zijn in Bijlage IV van de Habitatrichtlijn, Bijlage I en II van het Verdrag van Bern en Bijlage II van het Verdrag van Bonn. In de Bijlagen van de Verdragen van Bern en Bonn worden ook **vogels** genoemd;
3. **Beschermingsregime andere soorten.** Dit zijn soorten die genoemd zijn in Bijlage A van de Wnb. Het gaat hier om de bescherming van zoogdieren, amfibieën, reptielen, vissen, dagvlinders, libellen, kevers en vaatplanten voorkomend in Nederland;
4. **Vrijgestelde soorten.** In de provincie Utrecht zijn er een aantal soorten vrijgesteld bij specifieke activiteiten;
5. **Jaarrond beschermde vogelnesten.** Landelijk en daarmee in de provincie Utrecht zijn van een aantal vogelsoorten de nesten jaarrond beschermd.

We streven ernaar om de lijsten met beschermde soorten actueel te houden. Deze lijsten vormen een zo compleet mogelijk overzicht. Uiteraard kunnen er tussentijds veranderingen optreden, welke niet direct worden gewijzigd in deze leidraad. Controleer dit daarom voor de zekerheid altijd bij het betreffende bevoegd gezag. Aan de lijsten in deze leidraad kunnen dan ook geen rechten worden ontleend.

1. Beschermingsregime soorten Vogelrichtlijn

De Vogelrichtlijn is door de Europese Unie vastgesteld. Het doel is de bescherming, het beheer en de regulering van de in de lidstaten voorkomende vogels. Nederland heeft deze richtlijn omgezet in nationale wetgeving via de Wnb. Onder dit beschermingsregime vallen de Europees beschermde soorten als bedoeld in artikel 3.1 van de Wnb. Voor activiteiten als ruimtelijke ontwikkeling of het bestendig beheren of onderhouden van watergangen, bermen, natuurterreinen en dergelijke zijn geen provinciale vrijstellingen mogelijk:

- [Vogelrichtlijn: geregeld voorkomende trekvogel \(artikel 4.2 Vogelrichtlijn\)](#);
De soort is een trekvogel. Voor trekvogels die geregeld in ons land voorkomen, moeten speciale beschermingsmaatregelen worden getroffen. Nederland moet voor deze soorten beschermde gebieden aanwijzen. De trekkende watervogels zijn gebruikt voor de gebiedsselectie (selectiesoort). De overige trekvogels voor de precieze begrenzing van de geselecteerde gebieden (begrenzingssoort).
- [Vogelrichtlijn: soort van Bijlage I \(artikel 4.1 Vogelrichtlijn\)](#);
De soort is genoemd in bijlage I van de Vogelrichtlijn. Voor soorten van bijlage I die geregeld in ons land voorkomen, moeten speciale beschermingsmaatregelen worden getroffen. Nederland moet voor deze soorten beschermde gebieden aanwijzen. Voor de soorten die na 1900 in het wild in Nederland zijn waargenomen was het niet mogelijk of nodig om in Nederland gebieden te selecteren als vermeld staat `geen selectiesoort`.
- [Vogelrichtlijn: soort van Bijlage II/1 \(artikel 7.2 Vogelrichtlijn\)](#);
Soort is genoemd in bijlage II/1 van de Vogelrichtlijn. Op soorten van bijlage II/1 mogen alle lidstaten van de EU de jacht openen. Soorten die na 1900 in het wild in Nederland zijn waargenomen, zijn geselecteerd.
- [Vogelrichtlijn: soort van Bijlage II/2 \(artikel 7.3 Vogelrichtlijn\)](#);
Soort is genoemd in bijlage II/2 van de Vogelrichtlijn. Op soorten van bijlage II/2 mogen de bij de betreffende soort genoemde lidstaten de jacht openen. Soorten die na 1900 in het wild in Nederland zijn waargenomen, zijn geselecteerd.
- [Vogelrichtlijn: soort van Bijlage III/1 \(artikel 6.2 Vogelrichtlijn\)](#);
Soort is genoemd in bijlage III/1 van de Vogelrichtlijn. Soorten van bijlage III/1 mogen worden verhandeld als ze op geoorloofde wijze (bijvoorbeeld als jachtbuit) zijn verkregen. Soorten die na 1900 in het wild in Nederland zijn waargenomen, zijn geselecteerd.
- [Vogelrichtlijn: soort van Bijlage III/2 \(artikel 6.3 Vogelrichtlijn\)](#);
Soort is genoemd in bijlage III/2 van de Vogelrichtlijn. Soorten van bijlage III/2 mogen onder bepaalde beperkingen worden verhandeld als ze op geoorloofde wijze zijn verkregen en voorzover de handel niet leidt tot het in gevaar brengen van de soort. Soorten die na 1900 in het wild in Nederland zijn waargenomen, zijn geselecteerd.

2A Beschermingsregime soorten Habitatrictlijn (Niet-vogels)

De Habitatrictlijn is door de Europese Unie vastgesteld. Nederland heeft deze richtlijn omgezet in nationale wetgeving via de Wnb. Onder dit beschermingsregime vallen de Europees beschermde soorten als bedoeld in artikel 3.5 van de Wnb. Voor activiteiten als ruimtelijke ontwikkeling of het bestendig beheren of onderhouden van watergangen, bermen, natuurterreinen en dergelijke zijn geen provinciale vrijstellingen mogelijk.

Soortgroep	Nederlandse naam	Wetenschappelijke naam	Bescherming
Sporenplanten-bladmossen	geel schorpioenmos	<i>Hamatocaulis vernicosus</i>	Bern I
Sporenplanten-bladmossen	tonghaarmuts	<i>Orthotrichum rogeri</i>	Bern I
Sporenplanten-varens	kleine vlotvaren	<i>Salvinia natans</i>	Bern I
Zaadplanten	liggende raket	<i>Sisymbrium supinum</i>	Bern I
Zaadplanten	drijvende waterweegbree	<i>Luronium natans</i>	Bern I, HR IV
Zaadplanten	groenknolorchis	<i>Liparis loeselii</i>	Bern I, HR IV
Zaadplanten	kruipend moerasscherm	<i>Apium repens</i>	Bern I, HR IV
Zaadplanten	zomerschroeforchis	<i>Spiranthes aestivalis</i>	Bern I, HR IV
Insecten-dagvlinders	moerasparelmoervlinder	<i>Euphydryas aurinia</i> ssp. <i>aurinia</i>	Bern II
Insecten-haften	oeveraas	<i>Palingenia longicauda</i>	Bern II
Insecten-libellen	mercuurwaterjuffer	<i>Coenagrion mercuriale</i> ssp. <i>mercuriale</i>	Bern II
Zoogdieren-zeezoogdieren	walrus	<i>Odobenus rosmarus</i> ssp. <i>rosmarus</i>	Bern II
Reptielen	dikkopschildpad	<i>Caretta caretta</i>	Bern II, Bon I, HR IV
Reptielen	kemp's zeeschildpad	<i>Lepidochelys kempii</i>	Bern II, Bon I, HR IV
Reptielen	lederschildpad	<i>Dermodochelys coriacea</i>	Bern II, Bon I, HR IV
Reptielen	soepschildpad	<i>Chelonia mydas</i>	Bern II, Bon I, HR IV
Zoogdieren-zeezoogdieren	bultrug	<i>Megaptera novaeangliae</i>	Bern II, Bon I, HR IV
Zoogdieren-zeezoogdieren	gewone vinvis	<i>Balaenoptera physalus</i>	Bern II, Bon I, HR IV
Amfibieën	boomkikker	<i>Hyla arborea</i> ssp. <i>arborea</i>	Bern II, HR IV
Amfibieën	geelbuikvuurpad	<i>Bombina variegata</i> ssp. <i>variegata</i>	Bern II, HR IV
Amfibieën	heikikker	<i>Rana arvalis</i> ssp. <i>arvalis</i>	Bern II, HR IV
Amfibieën	kamsalamander	<i>Triturus cristatus</i>	Bern II, HR IV
Amfibieën	knoflookpad	<i>Pelobates fuscus</i> ssp. <i>fuscus</i>	Bern II, HR IV
Amfibieën	rugstreepad	<i>Bufo calamita</i>	Bern II, HR IV
Amfibieën	vroedmeesterpad	<i>Alytes obstetricans</i> ssp. <i>obstetricans</i>	Bern II, HR IV
Insecten-dagvlinders	apollovlinder	<i>Parnassius apollo</i>	Bern II, HR IV
Insecten-dagvlinders	boszandoog	<i>Lopinga achine</i>	Bern II, HR IV
Insecten-dagvlinders	donker pimpernelblauwtje	<i>Maculinea nausithous</i>	Bern II, HR IV
Insecten-dagvlinders	grote vuurvlinder	<i>Lycaena dispar</i> ssp. <i>batava</i>	Bern II, HR IV
Insecten-dagvlinders	pimpernelblauwtje	<i>Maculinea teleius</i>	Bern II, HR IV
Insecten-dagvlinders	tijmblauwtje	<i>Maculinea arion</i>	Bern II, HR IV
Insecten-dagvlinders	zilverstreephooibeestje	<i>Coenonympha hero</i>	Bern II, HR IV
Insecten-kevers	brede geelrandwaterroofkever	<i>Dytiscus latissimus</i>	Bern II, HR IV
Insecten-kevers	gestreepte waterroofkever	<i>Graphoderus bilineatus</i>	Bern II, HR IV
Insecten-kevers	juchtleerkever	<i>Osmoderma eremita</i>	Bern II, HR IV
Insecten-kevers	vermiljoenkever	<i>Cucujus cinnaberinus</i>	Bern II, HR IV
Insecten-libellen	bronslibel	<i>Oxygastra curtisii</i>	Bern II, HR IV
Insecten-libellen	gaffellibel	<i>Ophiogomphus cecilia</i>	Bern II, HR IV
Insecten-libellen	gevlekte witsnuitlibel	<i>Leucorrhinia pectoralis</i>	Bern II, HR IV
Insecten-libellen	groene glazenmaker	<i>Aeshna viridis</i>	Bern II, HR IV
Insecten-libellen	noordse winterjuffer	<i>Sympetma annulata</i> ssp. <i>braueri</i>	Bern II, HR IV

Insecten-libellen	oostelijke witsnuitlibel	Leucorrhinia albifrons	Bern II, HR IV
Insecten-libellen	rivierrombout	Gomphus flavipes ssp. flavipes	Bern II, HR IV
Insecten-libellen	sierlijke witsnuitlibel	Leucorrhinia caudalis	Bern II, HR IV
Insecten-nachtvlinders	teunisbloempijlstaart	Proserpinus proserpina	Bern II, HR IV
Reptielen	gladde slang	Coronella austriaca ssp. austriaca	Bern II, HR IV
Reptielen	muurhagedis	Podarcis muralis ssp. brongniardii	Bern II, HR IV
Reptielen	zandhagedis	Lacerta agilis ssp. agilis	Bern II, HR IV
Vissen	steur	Acipenser sturio	Bern II, HR IV
Zoogdieren-landzoogdieren	hamster	Cricetus cricetus ssp. canescens	Bern II, HR IV
Zoogdieren-landzoogdieren	otter	Lutra lutra ssp. lutra	Bern II, HR IV
Zoogdieren-vleermuizen	baardvleermuis	Myotis mystacinus ssp. mystacinus	Bern II, HR IV
Zoogdieren-vleermuizen	bechsteins vleermuis	Myotis bechsteini	Bern II, HR IV
Zoogdieren-vleermuizen	bosvleermuis	Nyctalus leisleri ssp. leisleri	Bern II, HR IV
Zoogdieren-vleermuizen	brandts vleermuis	Myotis brandti ssp. brandti	Bern II, HR IV
Zoogdieren-vleermuizen	franjestaat	Myotis nattereri	Bern II, HR IV
Zoogdieren-vleermuizen	gewone grootoorvleermuis	Plecotus auritus ssp. auritus	Bern II, HR IV
Zoogdieren-vleermuizen	grijze grootoorvleermuis	Plecotus austriacus ssp. austriacus	Bern II, HR IV
Zoogdieren-vleermuizen	grote hoefijzerneus	Rhinolophus ferrumequinum ssp. ferrumequinum	Bern II, HR IV
Zoogdieren-vleermuizen	grote rosse vleermuis	Nyctalus lasiopterus	Bern II, HR IV
Zoogdieren-vleermuizen	ingekorven vleermuis	Myotis emarginatus ssp. emarginatus	Bern II, HR IV
Zoogdieren-vleermuizen	kleine dwergvleermuis	Pipistrellus pygmaeus	Bern II, HR IV
Zoogdieren-vleermuizen	kleine hoefijzerneus	Rhinolophus hipposideros ssp. hipposideros	Bern II, HR IV
Zoogdieren-vleermuizen	laatvlieger	Eptesicus serotinus ssp. serotinus	Bern II, HR IV
Zoogdieren-vleermuizen	meervleermuis	Myotis dasycneme	Bern II, HR IV
Zoogdieren-vleermuizen	mopsvleermuis	Barbastella barbastellus	Bern II, HR IV
Zoogdieren-vleermuizen	noordse vleermuis	Eptesicus nilsoni ssp. nilsoni	Bern II, HR IV
Zoogdieren-vleermuizen	rosse vleermuis	Nyctalus noctula ssp. noctula	Bern II, HR IV
Zoogdieren-vleermuizen	ruige dwergvleermuis	Pipistrellus nathusii	Bern II, HR IV
Zoogdieren-vleermuizen	tweekleurige vleermuis	Vespertilio murinus ssp. murinus	Bern II, HR IV
Zoogdieren-vleermuizen	vale vleermuis	Myotis myotis ssp. myotis	Bern II, HR IV
Zoogdieren-vleermuizen	watervleermuis	Myotis daubentoni ssp. daubentoni	Bern II, HR IV
Zoogdieren-zeezoogdieren	bruinvis	Phocoena phocoena ssp. phocoena	Bern II, HR IV
Zoogdieren-zeezoogdieren	dwergpotvis	Kogia breviceps	Bern II, HR IV
Zoogdieren-zeezoogdieren	gestreepte dolfijn	Stenella coeruleoalba	Bern II, HR IV
Zoogdieren-zeezoogdieren	gewone dolfijn	Delphinus delphis	Bern II, HR IV
Zoogdieren-zeezoogdieren	gewone spitsdolfijn	Mesoplodon bidens	Bern II, HR IV
Zoogdieren-zeezoogdieren	grijze dolfijn	Grampus griseus	Bern II, HR IV
Zoogdieren-zeezoogdieren	kleine zwaardwalvis	Pseudorca crassidens	Bern II, HR IV
Zoogdieren-zeezoogdieren	narwal	Monodon monoceros	Bern II, HR IV
Zoogdieren-zeezoogdieren	orca	Orcinus orca	Bern II, HR IV
Zoogdieren-zeezoogdieren	tuimelaar	Tursiops truncatus ssp. truncatus	Bern II, HR IV
Zoogdieren-zeezoogdieren	witflankdolfijn	Lagenorhynchus acutus	Bern II, HR IV
Zoogdieren-zeezoogdieren	witsnuitdolfijn	Lagenorhynchus albirostris	Bern II, HR IV
Zoogdieren-zeezoogdieren	noordse vinvis	Balaenoptera borealis	Bon I, HR IV
Zoogdieren-zeezoogdieren	potvis	Physeter catodon	Bon I, HR IV
Amfibieën	poelkikker	Pelophylax lessonae	HR IV
Vissen	houting	Coregonus oxyrinchus	HR IV
Weekdieren	bataafse stroommossel	Unio crassus	HR IV
Weekdieren	platte schijfhoren	Anisus vorticulus	HR IV
Zoogdieren-landzoogdieren	bever	Castor fiber ssp. albicus	HR IV
Zoogdieren-landzoogdieren	hazelmuis	Muscardinus avellanarius	HR IV
Zoogdieren-landzoogdieren	lynx	Lynx lynx ssp. lynx	HR IV
Zoogdieren-landzoogdieren	noordse woelmuis	Microtus oeconomus ssp. arenicola	HR IV
Zoogdieren-landzoogdieren	wilde kat	Felis silvestris ssp. silvestris	HR IV

Zoogdieren-landzoogdieren	wolf	Canus lupus lupus	HR IV
Zoogdieren-vleermuizen	gewone dwergvleermuis	Pipistrellus pipistrellus	HR IV
Zoogdieren-zeezoogdieren	butskop	Hyperoodon ampullatus	HR IV
Zoogdieren-zeezoogdieren	dwergvinvis	Balaenoptera acutorostrata	HR IV
Zoogdieren-zeezoogdieren	griend	Globicephala melas	HR IV
Zoogdieren-zeezoogdieren	spitsdolfijn van gray	Mesoplodon grayi	HR IV
Zoogdieren-zeezoogdieren	witte dolfijn	Delphinapterus leucas	HR IV

2B Beschermingsregime soorten Habitatrichtlijn (Vogels)

Onder dit beschermingsregime vallen de Europees beschermde soorten als bedoeld in artikel 3.5 van de Wnb. Voor activiteiten als ruimtelijke ontwikkeling of het bestendig beheren of onderhouden van watergangen, bermen, natuurterreinen en dergelijke zijn geen provinciale vrijstellingen mogelijk.

Soortgroep	Nederlandse naam	Wetenschappelijke naam	Bescherming
Vogels	aasgier	<i>Neophron percnopterus ssp. percnopterus</i>	Bern II
Vogels	alpengierzwaluw	<i>Tachymarptis melba ssp. melba</i>	Bern II
Vogels	alpenheggenmus	<i>Prunella collaris ssp. collaris</i>	Bern II
Vogels	amerikaanse grote stern	<i>Sterna sandvicensis ssp. acuflavida</i>	Bern II
Vogels	anatolische woestijnplevier	<i>Charadrius leschenaultii ssp. columbinus</i>	Bern II
Vogels	appelvink	<i>Coccothraustes coccothraustes ssp. coccothraustes</i>	Bern II
Vogels	arctische bonte strandloper	<i>Calidris alpina ssp. arctica</i>	Bern II
Vogels	arendbuizerd	<i>Buteo rufinus ssp. rufinus</i>	Bern II
Vogels	aziatische roodborsttapuit	<i>Saxicola torquata ssp. maura</i>	Bern II
Vogels	baardgrasmus	<i>Sylvia cantillans ssp. cantillans</i>	Bern II
Vogels	baardman	<i>Panurus biarmicus ssp. biarmicus</i>	Bern II
Vogels	balearische roodkopklauwier	<i>Lanius senator ssp. badius</i>	Bern II
Vogels	balkanbergfluit	<i>Phylloscopus bonelli ssp. orientalis</i>	Bern II
Vogels	balkankwikstaart	<i>Motacilla flava ssp. feldegg</i>	Bern II
Vogels	beflijster	<i>Turdus torquatus ssp. torquatus</i>	Bern II
Vogels	bergeend	<i>Tadorna tadorna</i>	Bern II
Vogels	bergfluit	<i>Phylloscopus bonelli ssp. bonelli</i>	Bern II
Vogels	bijeneter	<i>Merops apiaster</i>	Bern II
Vogels	bladkoning	<i>Phylloscopus inornatus ssp. inornatus</i>	Bern II
Vogels	blauwborst	<i>Luscinia svecica ssp. cyanecula</i>	Bern II
Vogels	blauwe kiekendief	<i>Circus cyaneus ssp. cyaneus</i>	Bern II
Vogels	blauwe rotslijster	<i>Monticola solitarius ssp. solitarius</i>	Bern II
Vogels	blauwstaart	<i>Tarsiger cyanurus ssp. cyanurus</i>	Bern II
Vogels	boerenzwaluw	<i>Hirundo rustica ssp. rustica</i>	Bern II
Vogels	bont stormvogeltje	<i>Pelagodroma marina</i>	Bern II
Vogels	bontbekplevier	<i>Charadrius hiaticula ssp. hiaticula</i>	Bern II
Vogels	bonte strandloper	<i>Calidris alpina ssp. alpina</i>	Bern II
Vogels	bonte tapuit	<i>Oenanthe pleschanka ssp. pleschanka</i>	Bern II
Vogels	bonte vliegenvanger	<i>Ficedula hypoleuca ssp. hypoleuca</i>	Bern II
Vogels	boomklever	<i>Sitta europaea ssp. caesia</i>	Bern II
Vogels	boomkruiper	<i>Certhia brachydactyla ssp. megarhyncha</i>	Bern II
Vogels	boompieper	<i>Anthus trivialis ssp. trivialis</i>	Bern II
Vogels	boomvalk	<i>Falco subbuteo ssp. subbuteo</i>	Bern II
Vogels	bosgors	<i>Emberiza rustica ssp. rustica</i>	Bern II
Vogels	bosrietzanger	<i>Acrocephalus palustris</i>	Bern II
Vogels	bosruiter	<i>Tringa glareola</i>	Bern II
Vogels	bosuil	<i>Strix aluco ssp. aluco</i>	Bern II
Vogels	braamsluiper	<i>Sylvia curruca ssp. curruca</i>	Bern II
Vogels	brandgans	<i>Branta leucopsis</i>	Bern II
Vogels	breedbekstrandloper	<i>Limicola falcinellus ssp. falcinellus</i>	Bern II
Vogels	brilgrasmus	<i>Sylvia conspicillata ssp. conspicillata</i>	Bern II
Vogels	britse frater	<i>Carduelis flavirostris ssp. pipilans</i>	Bern II
Vogels	britse koolmees	<i>Parus major ssp. newtoni</i>	Bern II
Vogels	britse putter	<i>Carduelis carduelis ssp. britannica</i>	Bern II
Vogels	bruine boszanger	<i>Phylloscopus fuscatus ssp. fuscatus</i>	Bern II
Vogels	bruine kiekendief	<i>Circus aeruginosus ssp. aeruginosus</i>	Bern II
Vogels	bruinkeelortolaan	<i>Emberiza caesia</i>	Bern II
Vogels	buizerd	<i>Buteo buteo ssp. buteo</i>	Bern II

Vogels	bulwers stormvogel	Bulweria bulwerii	Bern II
Vogels	canadese kraanvogel	Grus canadensis ssp. canadensis	Bern II
Vogels	casarca	Tadorna ferruginea	Bern II
Vogels	cetti's zanger	Cettia cetti ssp. cetti	Bern II
Vogels	cirlgors	Emberiza cirrus	Bern II
Vogels	citroenkwikstaart	Motacilla citreola	Bern II
Vogels	daurische klauwier	Lanius isabellinus ssp. speculigerus	Bern II
Vogels	diksnavelnotenkraker	Nucifraga caryocatactes ssp. caryocatactes	Bern II
Vogels	dougalls stern	Sterna dougallii ssp. dougallii	Bern II
Vogels	draaihals	Jynx torquilla ssp. torquilla	Bern II
Vogels	drieteenstrandloper	Calidris alba	Bern II
Vogels	duinpieper	Anthus campestris ssp. campestris	Bern II
Vogels	dwergaalscholver	Phalacrocorax pygmeus	Bern II
Vogels	dwergarend	Aquila pennata ssp. pennata	Bern II
Vogels	dwerggors	Emberiza pusilla	Bern II
Vogels	dwergmeeuw	Larus minutus	Bern II
Vogels	dwergooruil	Otus scops ssp. scops	Bern II
Vogels	dwergstern	Sterna albifrons ssp. albifrons	Bern II
Vogels	engelse kwikstaart	Motacilla flava ssp. flavissima	Bern II
Vogels	europese kanarie	Serinus serinus	Bern II
Vogels	fitis	Phylloscopus trochilus ssp. trochilus	Bern II
Vogels	flamingo	Phoenicopterus ruber ssp. roseus	Bern II
Vogels	fluitier	Phylloscopus sibilatrix	Bern II
Vogels	frater	Carduelis flavirostris ssp. flavirostris	Bern II
Vogels	geelgors	Emberiza citrinella ssp. citrinella	Bern II
Vogels	geelsnavelduiker	Gavia adamsii	Bern II
Vogels	gekraagde roodstaart	Phoenicurus phoenicurus ssp. phoenicurus	Bern II
Vogels	gele kwikstaart	Motacilla flava ssp. flava	Bern II
Vogels	geoorde fuut	Podiceps nigricollis	Bern II
Vogels	giervalk	Falco rusticolus	Bern II
Vogels	glanskop	Parus palustris ssp. palustris	Bern II
Vogels	gon-gon/kaapverdische stormvogel	Pterodroma feae	Bern II
Vogels	goudhaan	Regulus regulus ssp. regulus	Bern II
Vogels	grasmus	Sylvia communis ssp. communis	Bern II
Vogels	graspieper	Anthus pratensis ssp. pratensis	Bern II
Vogels	graszanger	Cisticola juncidis ssp. cisticola	Bern II
Vogels	grauwe fitis	Phylloscopus trochiloides ssp. viridanus	Bern II
Vogels	grauwe franjepoot	Phalaropus lobatus	Bern II
Vogels	grauwe kiekendief	Circus pygargus	Bern II
Vogels	grauwe klauwier	Lanius collurio ssp. collurio	Bern II
Vogels	grauwe vliegenvanger	Muscicapa striata ssp. striata	Bern II
Vogels	griel	Burhinus oediconemus ssp. oediconemus	Bern II
Vogels	griend	Globicephala melas	Bern II
Vogels	grijskopspecht	Picus canus ssp. canus	Bern II
Vogels	grijze wouw	Elanus caeruleus ssp. caeruleus	Bern II
Vogels	groene specht	Picus viridis ssp. viridis	Bern II
Vogels	groenlandse tapuit	Oenanthe oenanthe ssp. leucorhoa	Bern II
Vogels	groenling	Carduelis chloris ssp. chloris	Bern II
Vogels	grote barnsijs	Carduelis flammea ssp. flammea	Bern II

Leidraad soortenbescherming gemeente Stichtse Vecht

21 januari 2021

Versie 2.0

Definitief

C.T. van der Weerd

Vogels	grote bonte specht	<i>Dendrocopos major</i> ssp. <i>pinetorum</i>	Bern II
Vogels	grote franjepoot	<i>Steganopus tricolor</i>	Bern II
Vogels	grote gele kwikstaart	<i>Motacilla cinerea</i> ssp. <i>cinerea</i>	Bern II
Vogels	grote karekiet	<i>Acrocephalus arundinaceus</i> ssp. <i>arundinaceus</i>	Bern II
Vogels	grote kruisbek	<i>Loxia pytyopsittacus</i>	Bern II
Vogels	grote pieper	<i>Anthus richardi</i> ssp. <i>richardi</i>	Bern II
Vogels	grote stern	<i>Sterna sandvicensis</i> ssp. <i>sandvicensis</i>	Bern II
Vogels	grote zilverreiger	<i>Casmerodius albus</i> ssp. <i>albus</i>	Bern II
Vogels	haakbek	<i>Pinicola enucleator</i> ssp. <i>enucleator</i>	Bern II
Vogels	harlekijneend	<i>Histrionicus histrionicus</i>	Bern II
Vogels	havik	<i>Accipiter gentilis</i> ssp. <i>gentilis</i>	Bern II
Vogels	havikarend	<i>Aquila fasciata</i> ssp. <i>fasciata</i>	Bern II
Vogels	heggenmus	<i>Prunella modularis</i> ssp. <i>modularis</i>	Bern II
Vogels	hop	<i>Upupa epops</i> ssp. <i>epops</i>	Bern II
Vogels	huiszwaluw	<i>Delichon urbica</i> ssp. <i>urbica</i>	Bern II
Vogels	humes bladkoning	<i>Phylloscopus inornatus</i> ssp. <i>humei</i>	Bern II
Vogels	iberische tjiftjaf	<i>Phylloscopus collybita</i> ssp. <i>brehmii</i>	Bern II
Vogels	ijsduiker	<i>Gavia immer</i>	Bern II
Vogels	ijsgors	<i>Calcarius lapponicus</i> ssp. <i>lapponicus</i>	Bern II
Vogels	ijslands smelleken	<i>Falco columbarius</i> ssp. <i>subaesalon</i>	Bern II
Vogels	ijsvogel	<i>Alcedo atthis</i> ssp. <i>ispida</i>	Bern II
Vogels	ivoormeeuw	<i>Pagophila eburnea</i>	Bern II
Vogels	izabeltapuit	<i>Oenanthe isabellina</i>	Bern II
Vogels	jufferkraanvogel	<i>Grus virgo</i>	Bern II
Vogels	kalanderleeuwerik	<i>Melanocorypha calandra</i> ssp. <i>calandra</i>	Bern II
Vogels	kerkuil	<i>Tyto alba</i> ssp. <i>guttata</i>	Bern II
Vogels	klapekster	<i>Lanius excubitor</i> ssp. <i>excubitor</i>	Bern II
Vogels	klein waterhoen	<i>Porzana parva</i>	Bern II
Vogels	kleine barmsijs	<i>Carduelis flammea</i> ssp. <i>cabaret</i>	Bern II
Vogels	kleine bonte specht	<i>Dendrocopos minor</i> ssp. <i>hortorum</i>	Bern II
Vogels	kleine karekiet	<i>Acrocephalus scirpaceus</i> ssp. <i>scirpaceus</i>	Bern II
Vogels	kleine klapekster	<i>Lanius minor</i>	Bern II
Vogels	kleine plevier	<i>Charadrius dubius</i> ssp. <i>curonicus</i>	Bern II
Vogels	kleine spotvogel	<i>Hippolais caligata</i> ssp. <i>caligata</i>	Bern II
Vogels	kleine sprinkhaanzanger	<i>Locustella lanceolata</i>	Bern II
Vogels	kleine strandloper	<i>Calidris minuta</i>	Bern II
Vogels	kleine trap	<i>Tetrax tetrax</i>	Bern II
Vogels	kleine vliegenvanger	<i>Ficedula parva</i> ssp. <i>parva</i>	Bern II
Vogels	kleine zilverreiger	<i>Egretta garzetta</i> ssp. <i>garzetta</i>	Bern II
Vogels	kleine zwaan	<i>Cygnus columbianus</i> ssp. <i>bewickii</i>	Bern II
Vogels	kleine zwartkop	<i>Sylvia melanocephala</i> ssp. <i>melanocephala</i>	Bern II
Vogels	kleinst waterhoen	<i>Porzana pusilla</i> ssp. <i>intermedia</i>	Bern II
Vogels	kluut	<i>Recurvirostra avosetta</i>	Bern II
Vogels	kneu	<i>Carduelis cannabina</i> ssp. <i>cannabina</i>	Bern II
Vogels	koereiger	<i>Bubulcus ibis</i> ssp. <i>ibis</i>	Bern II
Vogels	koningsieder	<i>Somateria spectabilis</i>	Bern II
Vogels	koolmees	<i>Parus major</i> ssp. <i>major</i>	Bern II
Vogels	kortsnavelboomkruiper	<i>Certhia familiaris</i> ssp. <i>macroductyla</i>	Bern II
Vogels	kortteenleeuwerik	<i>Calandrella brachydactyla</i> ssp. <i>brachydactyla</i>	Bern II
Vogels	kraanvogel	<i>Grus grus</i> ssp. <i>grus</i>	Bern II
Vogels	krekelzanger	<i>Locustella fluviatilis</i>	Bern II
Vogels	krombekstrandloper	<i>Calidris ferruginea</i>	Bern II
Vogels	kruisbek	<i>Loxia curvirostra</i> ssp. <i>curvirostra</i>	Bern II
Vogels	kuifduiker	<i>Podiceps auritus</i>	Bern II

Vogels	kuifkoekoek	<i>Clamator glandarius ssp. glandarius</i>	Bern II
Vogels	kuifmees	<i>Parus cristatus ssp. mitratus</i>	Bern II
Vogels	kwak	<i>Nycticorax nycticorax ssp. nycticorax</i>	Bern II
Vogels	kwartelkoning	<i>Crex crex</i>	Bern II
Vogels	lachstern	<i>Sterna nilotica ssp. nilotica</i>	Bern II
Vogels	lammergier	<i>Gypaetus barbatus ssp. aureus</i>	Bern II
Vogels	lepelaar	<i>Platalea leucorodia ssp. leucorodia</i>	Bern II
Vogels	matkop	<i>Parus montanus ssp. rhenanus</i>	Bern II
Vogels	middelste bonte specht	<i>Dendrocopos medius ssp. medius</i>	Bern II
Vogels	mongoolse pieper	<i>Anthus godlewskii</i>	Bern II
Vogels	monniksgier	<i>Aegypius monachus ssp. monachus</i>	Bern II
Vogels	morinelplevier	<i>Eudromias morinellus</i>	Bern II
Vogels	nachtegaal	<i>Luscinia megarhynchos ssp. megarhynchos</i>	Bern II
Vogels	nachtzwaluw	<i>Caprimulgus europaeus ssp. europaeus</i>	Bern II
Vogels	nonnetje	<i>Mergus albellus</i>	Bern II
Vogels	noordse boszanger	<i>Phylloscopus borealis ssp. borealis</i>	Bern II
Vogels	noordse fitis	<i>Phylloscopus trochilus ssp. acredula</i>	Bern II
Vogels	noordse grote bonte specht	<i>Dendrocopos major ssp. major</i>	Bern II
Vogels	noordse kwikstaart	<i>Motacilla flava ssp. thunbergi</i>	Bern II
Vogels	noordse nachtegaal	<i>Luscinia luscinia</i>	Bern II
Vogels	noordse pijlstormvogel	<i>Puffinus puffinus</i>	Bern II
Vogels	noordse stern	<i>Sterna paradisaea</i>	Bern II
Vogels	oehoe	<i>Bubo bubo ssp. bubo</i>	Bern II
Vogels	oeverloper	<i>Tringa hypoleucos</i>	Bern II
Vogels	oeverpieper	<i>Anthus petrosus ssp. littoralis</i>	Bern II
Vogels	oeverzwaluw	<i>Riparia riparia ssp. riparia</i>	Bern II
Vogels	ooievaar	<i>Ciconia ciconia ssp. ciconia</i>	Bern II
Vogels	oostelijke blonde tapuit	<i>Oenanthe hispanica ssp. melanoleuca</i>	Bern II
Vogels	orpheusspotvogel	<i>Hippolais polyglotta</i>	Bern II
Vogels	paapje	<i>Saxicola rubetra</i>	Bern II
Vogels	paarse strandloper	<i>Calidris maritima</i>	Bern II
Vogels	pallas' boszanger	<i>Phylloscopus proregulus</i>	Bern II
Vogels	parelduiker	<i>Gavia arctica ssp. arctica</i>	Bern II
Vogels	perzische roodborst	<i>Irania gutturalis</i>	Bern II
Vogels	pestvogel	<i>Bombycilla garrulus ssp. garrulus</i>	Bern II
Vogels	pimpelmees	<i>Parus caeruleus ssp. caeruleus</i>	Bern II
Vogels	poelruiter	<i>Tringa stagnatilis</i>	Bern II
Vogels	poelsnip	<i>Gallinago media</i>	Bern II
Vogels	porseleinhoen	<i>Porzana porzana</i>	Bern II
Vogels	proven?aal grasmus	<i>Sylvia undata</i>	Bern II
Vogels	purperreiger	<i>Ardea purpurea ssp. purpurea</i>	Bern II
Vogels	putter	<i>Carduelis carduelis ssp. carduelis</i>	Bern II
Vogels	raddes boszanger	<i>Phylloscopus schwarzi</i>	Bern II
Vogels	ralreiger	<i>Ardeola ralloides</i>	Bern II
Vogels	ransuil	<i>Asio otus ssp. otus</i>	Bern II
Vogels	renvogel	<i>Cursorius cursor ssp. cursor</i>	Bern II
Vogels	reuzenster	<i>Sterna caspia</i>	Bern II
Vogels	rietgors	<i>Emberiza schoeniclus ssp. schoeniclus</i>	Bern II
Vogels	rietzanger	<i>Acrocephalus schoenobaenus</i>	Bern II

Leidraad soortenbescherming gemeente Stichtse Vecht

21 januari 2021

Versie 2.0

Definitief

C.T. van der Weerd

Vogels	rode rotslijster	<i>Monticola saxatilis</i>	Bern II
Vogels	rode wouw	<i>Milvus milvus</i> ssp. <i>milvus</i>	Bern II
Vogels	roerdomp	<i>Botaurus stellaris</i> ssp. <i>stellaris</i>	Bern II
Vogels	roodborst	<i>Erithacus rubecula</i> ssp. <i>rubecula</i>	Bern II
Vogels	roodborsttapuit	<i>Saxicola torquata</i> ssp. <i>hibernans</i>	Bern II
Vogels	roodborsttapuit	<i>Saxicola torquata</i> ssp. <i>rubicola</i>	Bern II
Vogels	roodbuikwaterspreeuw	<i>Cinclus cinclus</i> ssp. <i>aquaticus</i>	Bern II
Vogels	roodhalsfuut	<i>Podiceps grisegena</i> ssp. <i>grisegena</i>	Bern II
Vogels	roodkeelduiker	<i>Gavia stellata</i>	Bern II
Vogels	roodkeelpieper	<i>Anthus cervinus</i>	Bern II
Vogels	roodkopklauwier	<i>Lanius senator</i> ssp. <i>senator</i>	Bern II
Vogels	roodmus	<i>Carpodacus erythrinus</i> ssp. <i>erythrinus</i>	Bern II
Vogels	roodpootvalk	<i>Falco vespertinus</i>	Bern II
Vogels	roodsterblauwborst	<i>Luscinia svecica</i> ssp. <i>svecica</i>	Bern II
Vogels	roodstuitwaluw	<i>Hirundo daurica</i> ssp. <i>rufula</i>	Bern II
Vogels	rosse franjepoot	<i>Phalaropus fulicaria</i>	Bern II
Vogels	rotspieper	<i>Anthus petrosus</i> ssp. <i>petrosus</i>	Bern II
Vogels	rouwkwikstaart	<i>Motacilla alba</i> ssp. <i>yarrellii</i>	Bern II
Vogels	roze spreeuw	<i>Sturnus roseus</i>	Bern II
Vogels	ruigpootbuiserd	<i>Buteo lagopus</i> ssp. <i>lagopus</i>	Bern II
Vogels	ruigpootuil	<i>Aegolius funereus</i> ssp. <i>funereus</i>	Bern II
Vogels	scandinavische tjiftjaf	<i>Phylloscopus collybita</i> ssp. <i>abietinus</i>	Bern II
Vogels	scharrelaar	<i>Coracias garrulus</i> ssp. <i>garrulus</i>	Bern II
Vogels	schreeuwarend	<i>Aquila pomarina</i> ssp. <i>pomarina</i>	Bern II
Vogels	siberische boompieper	<i>Anthus hodgsoni</i> ssp. <i>yunnanensis</i>	Bern II
Vogels	siberische braamsluiper	<i>Sylvia curruca</i> ssp. <i>blythi</i> of ssp. <i>halimodendri</i>	Bern II
Vogels	siberische notenkraaker	<i>Nucifraga caryocatactes</i> ssp. <i>macrorhynchos</i>	Bern II
Vogels	siberische tjiftjaf	<i>Phylloscopus collybita</i> ssp. <i>tristis</i>	Bern II
Vogels	sibirische sprinkhaanzanger	<i>Locustella certhiola</i> ssp. <i>rubescens</i>	Bern II
Vogels	sijs	<i>Carduelis spinus</i>	Bern II
Vogels	slangenarend	<i>Circaetus gallicus</i> ssp. <i>gallicus</i>	Bern II
Vogels	slechtvalk	<i>Falco peregrinus</i> ssp. <i>peregrinus</i>	Bern II
Vogels	smelleken	<i>Falco columbarius</i> ssp. <i>aesalon</i>	Bern II
Vogels	sneeuwgorst	<i>Plectrophenax nivalis</i> ssp. <i>insulae</i>	Bern II
Vogels	sneeuwgorst	<i>Plectrophenax nivalis</i> ssp. <i>nivalis</i>	Bern II
Vogels	sneeuwuil	<i>Nyctea scandiaca</i>	Bern II
Vogels	snor	<i>Locustella luscinioides</i> ssp. <i>luscinioides</i>	Bern II
Vogels	sperwer	<i>Accipiter nisus</i> ssp. <i>nisus</i>	Bern II
Vogels	sperwergrasmus	<i>Sylvia nisoria</i> ssp. <i>nisoria</i>	Bern II
Vogels	sperweruil	<i>Surnia ulula</i> ssp. <i>ulula</i>	Bern II
Vogels	spotvogel	<i>Hippolais icterina</i>	Bern II
Vogels	sprinkhaanzanger	<i>Locustella naevia</i> ssp. <i>naevia</i>	Bern II
Vogels	steenarend	<i>Aquila chrysaetos</i> ssp. <i>chrysaetos</i>	Bern II
Vogels	steenloper	<i>Arenaria interpres</i> ssp. <i>interpres</i>	Bern II
Vogels	steenuil	<i>Athene noctua</i> ssp. <i>vidalii</i>	Bern II
Vogels	stellers eider	<i>Polysticta stelleri</i>	Bern II
Vogels	steltkluut	<i>Himantopus himantopus</i>	Bern II
Vogels	steppearend	<i>Aquila nipalensis</i> ssp. <i>orientalis</i>	Bern II
Vogels	steppebuiserd	<i>Buteo buteo</i> ssp. <i>vulpinus</i>	Bern II
Vogels	steppehoen	<i>Syrrhaptes paradoxus</i>	Bern II
Vogels	steppekiekendief	<i>Circus macrourus</i>	Bern II
Vogels	steppeklapekster	<i>Lanius excubitor</i> ssp. <i>pallidirostris</i>	Bern II
Vogels	steppevorkstaartplevier	<i>Glareola nordmanni</i>	Bern II
Vogels	stormvogeltje	<i>Hydrobates pelagicus</i>	Bern II

Vogels	strandleeuwerik	Eremophila alpestris ssp. flava	Bern II
Vogels	strandplevier	Charadrius alexandrinus ssp. alexandrinus	Bern II
Vogels	struikrietzanger	Acrocephalus dumetorum	Bern II
Vogels	swinhoes boszanger	Phylloscopus trochiloides ssp. plumbeitarsus	Bern II
Vogels	taigaboomkruiper	Certhia familiaris ssp. familiaris	Bern II
Vogels	tapuit	Oenanthe oenanthe ssp. oenanthe	Bern II
Vogels	temmincks strandloper	Calidris temminckii	Bern II
Vogels	terekruiter	Tringa cinerea	Bern II
Vogels	tjiftjaf	Phylloscopus collybita ssp. collybita	Bern II
Vogels	toendrabontbekplevier	Charadrius hiaticula ssp. tundrae	Bern II
Vogels	torenavalk	Falco tinnunculus ssp. tinnunculus	Bern II
Vogels	tuinfluiter	Sylvia borin ssp. borin	Bern II
Vogels	turkestaanse klauwier	Lanius isabellinus ssp. phoenicuroides	Bern II
Vogels	vaal stormvogeltje	Oceanodroma leucorhoa ssp. leucorhoa	Bern II
Vogels	vale gier	Gyps fulvus ssp. fulvus	Bern II
Vogels	vale pijlstormvogel	Puffinus yelkouan ssp. mauretanicus	Bern II
Vogels	veldrietzanger	Acrocephalus agricola ssp. septima	Bern II
Vogels	velduil	Asio flammeus ssp. flammeus	Bern II
Vogels	visarend	Pandion haliaetus ssp. haliaetus	Bern II
Vogels	visdief	Sterna hirundo ssp. hirundo	Bern II
Vogels	vorkstaartmeeuw	Xema sabini	Bern II
Vogels	vorkstaartplevier	Glareola pratincola ssp. pratincola	Bern II
Vogels	vuurgoudhaan	Regulus ignicapillus ssp. ignicapillus	Bern II
Vogels	waterpieper	Anthus spinoletta ssp. spinoletta	Bern II
Vogels	wespendief	Pernis apivorus	Bern II
Vogels	westelijke blonde tapuit	Oenanthe hispanica ssp. hispanica	Bern II
Vogels	wielewaal	Oriolus oriolus ssp. oriolus	Bern II
Vogels	wilde zwaan	Cygnus cygnus	Bern II
Vogels	wilgengors	Emberiza aureola ssp. aureola	Bern II
Vogels	wilsons stormvogeltje	Oceanites oceanicus	Bern II
Vogels	winterkoning	Troglodytes troglodytes ssp. troglodytes	Bern II
Vogels	witbandkruisbek	Loxia leucoptera ssp. bifasciata	Bern II
Vogels	witgat	Tringa ochropus	Bern II
Vogels	withalsvliegenvanger	Ficedula albicollis	Bern II
Vogels	witkopgors	Emberiza leucocephalos ssp. leucocephalos	Bern II
Vogels	witstuitbarmsijs	Carduelis homemanni ssp. exilipes	Bern II
Vogels	witte kerkuil	Tyto alba ssp. alba	Bern II
Vogels	witte kwikstaart	Motacilla alba ssp. alba	Bern II
Vogels	witvleugelstern	Chlidonias leucopterus	Bern II
Vogels	witwangstern	Chlidonias hybridus ssp. hybridus	Bern II
Vogels	woestijngrasmus	Sylvia nana ssp. nana	Bern II
Vogels	woestijnvink	Rhodopechys githaginea	Bern II
Vogels	woudaap	Ixobrychus minutus ssp. minutus	Bern II
Vogels	zuidelijke bonte strandloper	Calidris alpina ssp. schinzii	Bern II
Vogels	zwartbuikwaterspreeuw	Cinclus cinclus ssp. cinclus	Bern II
Vogels	zwarte ibis	Plegadis falcinellus ssp. falcinellus	Bern II
Vogels	zwarte mees	Parus ater ssp. ater	Bern II
Vogels	zwarte ooievaar	Ciconia nigra	Bern II
Vogels	zwarte roodstaart	Phoenicurus ochruros ssp. gibraltariensis	Bern II

Leidraad soortenbescherming gemeente Stichtse Vecht

21 januari 2021 Versie 2.0 Definitief C.T. van der Weerd

Vogels	zwarte roodstaart	<i>Phoenicurus ochruros</i> ssp. <i>phoenicuroides</i>	Bern II
Vogels	zwarte specht	<i>Dryocopus martius</i> ssp. <i>martius</i>	Bern II
Vogels	zwarte stern	<i>Chlidonias niger</i> ssp. <i>niger</i>	Bern II
Vogels	zwarte wouw	<i>Milvus migrans</i> ssp. <i>migrans</i>	Bern II
Vogels	zwartkop	<i>Sylvia atricapilla</i> ssp. <i>atricapilla</i>	Bern II
Vogels	zwartkopgors	<i>Emberiza melanocephala</i>	Bern II
Vogels	zwartkopmeeuw	<i>Larus melanocephalus</i>	Bern II
Vogels	audouins meeuw	<i>Larus audouinii</i>	Bern II, Bonn I
Vogels	bastaardarend	<i>Aquila clanga</i>	Bern II, Bonn I
Vogels	dunbekwulp	<i>Numenius tenuirostris</i>	Bern II, Bonn I
Vogels	dwerggans	<i>Anser erythropus</i>	Bern II, Bonn I
Vogels	grote trap	<i>Otis tarda</i> ssp. <i>tarda</i>	Bern II, Bonn I
Vogels	kleine torenvalk	<i>Falco naumanni</i>	Bern II, Bonn I
Vogels	kroeskoppelikaan	<i>Pelecanus crispus</i>	Bern II, Bonn I
Vogels	oostelijke kraagtrap	<i>Chlamydotis undulata</i> ssp. <i>macqueenii</i>	Bern II, Bonn I
Vogels	roodhalsgans	<i>Branta ruficollis</i>	Bern II, Bonn I
Vogels	roze pelikaan	<i>Pelecanus onocrotalus</i>	Bern II, Bonn I
Vogels	waterrietzanger	<i>Acrocephalus paludicola</i>	Bern II, Bonn I
Vogels	witbandzeearend	<i>Haliaeetus leucoryphus</i>	Bern II, Bonn I
Vogels	witkopeend	<i>Oxyura leucocephala</i>	Bern II, Bonn I
Vogels	zeearend	<i>Haliaeetus albicilla</i>	Bern II, Bonn I
Vogels	blonde ruiter	<i>Tryngites subruficollis</i>	Bon I
Vogels	siberische taling	<i>Anas formosa</i>	Bon I
Vogels	steppekievit	<i>Vanellus gregarius</i>	Bon I
Vogels	witoogeend	<i>Aythya nyroca</i>	Bon I

3. Beschermingsregime andere soorten

Onder dit beschermingsregime vallen de nationaal beschermde soorten als bedoeld in artikel 3.10 van de Wnb.

Soortgroep	Nederlandse naam	Wetenschappelijke naam	Bescherming
Amfibieën	alpenwatersalamander	Ichthyosaura alpestris	Andere soorten (bijlage A van de wet)
Amfibieën	vinpootsalamander	Lissotriton helveticus	Andere soorten (bijlage A van de wet)
Amfibieën	vuursalamander	Salamandra salamandra	Andere soorten (bijlage A van de wet)
Insecten-dagvlinders	aardbeivlinder	Pyrgus malvae	Andere soorten (bijlage A van de wet)
Insecten-dagvlinders	bosparemoervlinder	Melitaea athalia	Andere soorten (bijlage A van de wet)
Insecten-dagvlinders	bruin dikkopje	Erynnis tages	Andere soorten (bijlage A van de wet)
Insecten-dagvlinders	bruine eikenpage	Satyrium ilicis	Andere soorten (bijlage A van de wet)
Insecten-dagvlinders	duinparemoervlinder	Argynnis niobe	Andere soorten (bijlage A van de wet)
Insecten-dagvlinders	gentiaanblauwtje	Maculinea alcon	Andere soorten (bijlage A van de wet)
Insecten-dagvlinders	grote paremoervlinder	Argynnis aglaja	Andere soorten (bijlage A van de wet)
Insecten-dagvlinders	grote vos	Nymphalis polychloros	Andere soorten (bijlage A van de wet)
Insecten-dagvlinders	grote weerschijnvlinder	Apatura iris	Andere soorten (bijlage A van de wet)
Insecten-dagvlinders	iepenpage	Satyrium w-album	Andere soorten (bijlage A van de wet)
Insecten-dagvlinders	kleine heivlinder	Hipparchia statilinus	Andere soorten (bijlage A van de wet)
Insecten-dagvlinders	kleine ijsvogelvlinder	Limenitis camilla	Andere soorten (bijlage A van de wet)
Insecten-dagvlinders	kommavvlinder	Hesperia comma	Andere soorten (bijlage A van de wet)
Insecten-dagvlinders	sleedoornpage	Thecla betulae	Andere soorten (bijlage A van de wet)
Insecten-dagvlinders	spiegeldikkopje	Heteropterus morpheus	Andere soorten (bijlage A van de wet)
Insecten-dagvlinders	veenbesblauwtje	Plebejus optilete	Andere soorten (bijlage A van de wet)
Insecten-dagvlinders	veenbeparemoervlinder	Boloria aquilonaris	Andere soorten (bijlage A van de wet)
Insecten-dagvlinders	veenhooibeestje	Coenonympha tullia	Andere soorten (bijlage A van de wet)
Insecten-dagvlinders	veldparemoervlinder	Melitaea cinxia	Andere soorten (bijlage A van de wet)
Insecten-dagvlinders	zilveren maan	Boloria selene	Andere soorten (bijlage A van de wet)
Insecten-kevers	vliegend hert	Lucanus cervus	Andere soorten (bijlage A van de wet)

Insecten-libellen	beekrombout	Gomphus vulgatissimus	Andere soorten (bijlage A van de wet)
Insecten-libellen	bosbeekjuffer	Calopteryx virgo	Andere soorten (bijlage A van de wet)
Insecten-libellen	donkere waterjuffer	Coenagrion armatum	Andere soorten (bijlage A van de wet)
Insecten-libellen	gevlekte glanslibel	Somatochlora flavomaculata	Andere soorten (bijlage A van de wet)
Insecten-libellen	gewone bronlibel	Cordulegaster boltonii	Andere soorten (bijlage A van de wet)
Insecten-libellen	hoogveenglanslibel	Somatochlora arctica	Andere soorten (bijlage A van de wet)
Insecten-libellen	kempense heidelibel	Sympetrum depressiusculum	Andere soorten (bijlage A van de wet)
Insecten-libellen	speerwaterjuffer	Coenagrion hastulatum	Andere soorten (bijlage A van de wet)
Kreeftachtigen	europese rivierkreeft	Astacus astacus	Andere soorten (bijlage A van de wet)
Reptielen	adder	Vipera berus ssp. berus	Andere soorten (bijlage A van de wet)
Reptielen	hazelworm	Anguis fragilis	Andere soorten (bijlage A van de wet)
Reptielen	levendbarende hagedis	Zootoca vivipara	Andere soorten (bijlage A van de wet)
Reptielen	ringslang	Natrix natrix	Andere soorten (bijlage A van de wet)
Vissen	beekdonderpad	Cottus rhenanus	Andere soorten (bijlage A van de wet)
Vissen	beekprik	Lampetra planeri	Andere soorten (bijlage A van de wet)
Vissen	elrits	Phoxinus phoxinus	Andere soorten (bijlage A van de wet)
Vissen	gestippelde alver	Alburnoides bipunctatus	Andere soorten (bijlage A van de wet)
Vissen	grote modderkruiper	Misgurnus fossilis	Andere soorten (bijlage A van de wet)
Vissen	kwabaal	Lota lota	Andere soorten (bijlage A van de wet)
Zoogdieren-landzoogdieren	boomarter	Martes martes	Andere soorten (bijlage A van de wet)
Zoogdieren-landzoogdieren	das	Meles meles	Andere soorten (bijlage A van de wet)
Zoogdieren-landzoogdieren	edelhert	Cervus elaphus	Andere soorten (bijlage A van de wet)
Zoogdieren-landzoogdieren	eekhoorn	Sciurus vulgaris	Andere soorten (bijlage A van de wet)
Zoogdieren-landzoogdieren	eikelmuis	Eliomys quercinus	Andere soorten (bijlage A van de wet)
Zoogdieren-landzoogdieren	grote bosmuis	Apodemus flavicollis	Andere soorten (bijlage A van de wet)
Zoogdieren-landzoogdieren	molmuis	Arvicola scherman	Andere soorten (bijlage A van de wet)
Zoogdieren-landzoogdieren	steenarter	Martes foina	Andere soorten (bijlage A van de wet)
Zoogdieren-landzoogdieren	veldspitsmuis	Crocidura leucodon	Andere soorten (bijlage A van de wet)
Zoogdieren-landzoogdieren	waterspitsmuis	Neomys fodiens	Andere soorten (bijlage A van de wet)

Zoogdieren-landzoogdieren	wild zwijn	<i>Sus scrofa</i>	Andere soorten (bijlage A van de wet)
Zoogdieren-zeezoogdieren	gewone zeehond	<i>Phoca vitulina</i>	Andere soorten (bijlage A van de wet)
Zoogdieren-zeezoogdieren	grijze zeehond	<i>Halichoerus grypus</i>	Andere soorten (bijlage A van de wet)
Sporenplanten-varens	blaasvaren	<i>Cystopteris fragilis</i>	Andere soorten (bijlage B van de wet)
Sporenplanten-varens	groensteel	<i>Asplenium viride</i>	Andere soorten (bijlage B van de wet)
Sporenplanten-varens	schubvaren	<i>Ceterach officinarum</i>	Andere soorten (bijlage B van de wet)
Zaadplanten	akkerboterbloem	<i>Ranunculus arvensis</i>	Andere soorten (bijlage B van de wet)
Zaadplanten	akkerdoornzaad	<i>Torilis arvensis</i>	Andere soorten (bijlage B van de wet)
Zaadplanten	akkerogentroost	<i>Odontites vernus</i> subsp. <i>vernus</i>	Andere soorten (bijlage B van de wet)
Zaadplanten	beklierde ogentroost	<i>Euphrasia rostkoviana</i>	Andere soorten (bijlage B van de wet)
Zaadplanten	berggamander	<i>Teucrium montanum</i>	Andere soorten (bijlage B van de wet)
Zaadplanten	bergnachtorchis	<i>Platanthera montana</i>	Andere soorten (bijlage B van de wet)
Zaadplanten	blauw guichelheil	<i>Anagallis arvensis</i> subsp. <i>foemina</i>	Andere soorten (bijlage B van de wet)
Zaadplanten	bokkenorchis	<i>Himantoglossum hircinum</i>	Andere soorten (bijlage B van de wet)
Zaadplanten	bosboterbloem	<i>Ranunculus polyanthemus</i> subsp. <i>nemorosus</i>	Andere soorten (bijlage B van de wet)
Zaadplanten	bosdravik	<i>Bromopsis ramosa</i> subsp. <i>benekenii</i>	Andere soorten (bijlage B van de wet)
Zaadplanten	brave hendrik	<i>Chenopodium bonus-henricus</i>	Andere soorten (bijlage B van de wet)
Zaadplanten	brede wolfsmelk	<i>Euphorbia platyphyllos</i>	Andere soorten (bijlage B van de wet)
Zaadplanten	breed wollegras	<i>Eriophorum latifolium</i>	Andere soorten (bijlage B van de wet)
Zaadplanten	bruinrode wespenorchis	<i>Epipactis atrorubens</i>	Andere soorten (bijlage B van de wet)
Zaadplanten	dennenorchis	<i>Goodyera repens</i>	Andere soorten (bijlage B van de wet)
Zaadplanten	dreps	<i>Bromus secalinus</i>	Andere soorten (bijlage B van de wet)
Zaadplanten	echte gamander	<i>Teucrium chamaedrys</i> subsp. <i>germanicum</i>	Andere soorten (bijlage B van de wet)
Zaadplanten	franjegentiaan	<i>Gentianella ciliata</i>	Andere soorten (bijlage B van de wet)
Zaadplanten	geelgroene wespenorchis	<i>Epipactis muelleri</i>	Andere soorten (bijlage B van de wet)
Zaadplanten	geplooid vrouwenmantel	<i>Alchemilla subcrenata</i>	Andere soorten (bijlage B van de wet)
Zaadplanten	getande veldsla	<i>Valerianella dentata</i>	Andere soorten (bijlage B van de wet)

Leidraad soortenbescherming gemeente Stichtse Vecht

21 januari 2021

Versie 2.0

Definitief

C.T. van der Weerd

Zaadplanten	gevlekt zonneroosje	<i>Tuberaria guttata</i>	Andere soorten (bijlage B van de wet)
Zaadplanten	glad biggenkruid	<i>Hypochaeris glabra</i>	Andere soorten (bijlage B van de wet)
Zaadplanten	gladde zegge	<i>Carex laevigata</i>	Andere soorten (bijlage B van de wet)
Zaadplanten	groene nachtorchis	<i>Coeloglossum viride</i>	Andere soorten (bijlage B van de wet)
Zaadplanten	groot spiegelklokje	<i>Legousia speculum-veneris</i>	Andere soorten (bijlage B van de wet)
Zaadplanten	grote bosaardbei	<i>Fragaria moschata</i>	Andere soorten (bijlage B van de wet)
Zaadplanten	grote leeuwenklauw	<i>Aphanes arvensis</i>	Andere soorten (bijlage B van de wet)
Zaadplanten	honingorchis	<i>Herminium monorchis</i>	Andere soorten (bijlage B van de wet)
Zaadplanten	kalkboterbloem	<i>Ranunculus polyanthemos</i> subsp. <i>polyanthemoides</i>	Andere soorten (bijlage B van de wet)
Zaadplanten	kalketrip	<i>Centaurea calcitrapa</i>	Andere soorten (bijlage B van de wet)
Zaadplanten	karthuiseranjier	<i>Dianthus carthusianorum</i>	Andere soorten (bijlage B van de wet)
Zaadplanten	karwijselie	<i>Selinum carvifolia</i>	Andere soorten (bijlage B van de wet)
Zaadplanten	kleine ereprijs	<i>Veronica verna</i>	Andere soorten (bijlage B van de wet)
Zaadplanten	kleine schorseneer	<i>Scorzonera humilis</i>	Andere soorten (bijlage B van de wet)
Zaadplanten	kleine wolfsmelk	<i>Euphorbia exigua</i>	Andere soorten (bijlage B van de wet)
Zaadplanten	kluwenklokje	<i>Campanula glomerata</i>	Andere soorten (bijlage B van de wet)
Zaadplanten	knollathyrus	<i>Lathyrus linifolius</i>	Andere soorten (bijlage B van de wet)
Zaadplanten	knolspirea	<i>Filipendula vulgaris</i>	Andere soorten (bijlage B van de wet)
Zaadplanten	korensla	<i>Arnoseris minima</i>	Andere soorten (bijlage B van de wet)
Zaadplanten	kranskarwij	<i>Carum verticillatum</i>	Andere soorten (bijlage B van de wet)
Zaadplanten	kruiptijm	<i>Thymus praecox</i>	Andere soorten (bijlage B van de wet)
Zaadplanten	lange zonnedauw	<i>Drosera longifolia</i>	Andere soorten (bijlage B van de wet)
Zaadplanten	liggende ereprijs	<i>Veronica prostrata</i>	Andere soorten (bijlage B van de wet)
Zaadplanten	moerasgamander	<i>Teucrium scordium</i>	Andere soorten (bijlage B van de wet)
Zaadplanten	muurbloem	<i>Erysimum cheiri</i>	Andere soorten (bijlage B van de wet)
Zaadplanten	naakte lathyrus	<i>Lathyrus aphaca</i>	Andere soorten (bijlage B van de wet)
Zaadplanten	naaldenkervel	<i>Scandix pecten-veneris</i>	Andere soorten (bijlage B van de wet)
Zaadplanten	pijscheefkelk	<i>Arabis hirsuta</i> subsp. <i>sagittata</i>	Andere soorten (bijlage B van de wet)
Zaadplanten	roggelelie	<i>Lilium bulbiferum</i> subsp. <i>croceum</i>	Andere soorten (bijlage B van de wet)

Zaadplanten	rood peperboompje	Daphne mezereum	Andere soorten (bijlage B van de wet)
Zaadplanten	rozenkransje	Antennaria dioica	Andere soorten (bijlage B van de wet)
Zaadplanten	ruw pazelzaad	Lithospermum arvense	Andere soorten (bijlage B van de wet)
Zaadplanten	scherpkruid	Asperugo procumbens	Andere soorten (bijlage B van de wet)
Zaadplanten	schubzegge	Carex lepidocarpa	Andere soorten (bijlage B van de wet)
Zaadplanten	smalle raai	Galeopsis angustifolia	Andere soorten (bijlage B van de wet)
Zaadplanten	spits havikskruid	Hieracium lactucella	Andere soorten (bijlage B van de wet)
Zaadplanten	steenbraam	Rubus saxatilis	Andere soorten (bijlage B van de wet)
Zaadplanten	stijve wolfsmelk	Euphorbia stricta	Andere soorten (bijlage B van de wet)
Zaadplanten	stofzaad	Monotropa hypopitys	Andere soorten (bijlage B van de wet)
Zaadplanten	tengere distel	Carduus tenuiflorus	Andere soorten (bijlage B van de wet)
Zaadplanten	tengere veldmuur	Minuartia hybrida	Andere soorten (bijlage B van de wet)
Zaadplanten	trogamander	Teucrium botrys	Andere soorten (bijlage B van de wet)
Zaadplanten	veenbloembies	Scheuchzeria palustris	Andere soorten (bijlage B van de wet)
Zaadplanten	vliegenorchis	Ophrys insectifera	Andere soorten (bijlage B van de wet)
Zaadplanten	vroege ereprijs	Veronica praecox	Andere soorten (bijlage B van de wet)
Zaadplanten	wilde averuit	Artemisia campestris subsp. campestris	Andere soorten (bijlage B van de wet)
Zaadplanten	wilde ridderspoor	Consolida regalis	Andere soorten (bijlage B van de wet)
Zaadplanten	wilde weit	Melampyrum arvense	Andere soorten (bijlage B van de wet)
Zaadplanten	wolfskers	Atropa bella-donna	Andere soorten (bijlage B van de wet)
Zaadplanten	zandwolfsmelk	Euphorbia seguieriana	Andere soorten (bijlage B van de wet)
Zaadplanten	zinkviooltje	Viola lutea subsp. calaminaria	Andere soorten (bijlage B van de wet)
Zaadplanten	zweedse kornoelje	Cornus suecica	Andere soorten (bijlage B van de wet)

4. Vrijgestelde soorten provincie Utrecht

Van de verboden als bedoeld in artikel 3.10 eerste lid, onderdelen a en b van de wet, wordt door provincie Utrecht vrijstelling verleend voor het opzettelijk doden of vangen en voor het opzettelijk beschadigen of vernielen van vaste voortplantingsplaatsen of rustplaatsen voor de onderstaande soorten wanneer de handeling verband houdt met de volgende activiteiten:

- de ruimtelijke inrichting of ontwikkelen van gebieden, daaronder begrepen het daaropvolgende gebruik van het ingerichte of ontwikkelde gebied;
- bestendig beheer of onderhoud in de landbouw of bosbouw;
- bestendig beheer of onderhoud aan vaarwegen, watergangen, waterkeringen, waterstaatswerken, oevers, vliegvelden, wegen, spoorwegen of bermen, of in het kader van natuurbeheer;
- bestendig beheer of onderhoud van de landschappelijke kwaliteiten van een bepaald gebied.

Soortgroep	Nederlandse naam	Wetenschappelijke naam
Amfibieën	bruine kikker	<i>Rana temporaria</i>
Amfibieën	gewone pad	<i>Bufo bufo</i>
Amfibieën	kleine watersalamander	<i>Lissotriton vulgaris</i>
Amfibieën	meerkikker	<i>Pelophylax ridibundus</i>
Amfibieën	middelste groene kikker/bastaard kikker	<i>Pelophylax kl. esculentus</i>
Zoogdieren-landzoogdieren	aardmuis	<i>Microtus agrestis</i>
Zoogdieren-landzoogdieren	bosmuis	<i>Apodemus sylvaticus</i>
Zoogdieren-landzoogdieren	bunzing	<i>Mustela putorius</i>
Zoogdieren-landzoogdieren	dwergmuis	<i>Micromys minutus</i>
Zoogdieren-landzoogdieren	dwergpspitsmuis	<i>Sorex minutus</i>
Zoogdieren-landzoogdieren	egel	<i>Erinaceus europeus</i>
Zoogdieren-landzoogdieren	gewone bosspitsmuis	<i>Sorex araneus</i>
Zoogdieren-landzoogdieren	haas	<i>Lepus europeus</i>
Zoogdieren-landzoogdieren	hermelijn	<i>Mustela erminea</i>
Zoogdieren-landzoogdieren	huisspitsmuis	<i>Crocidura russula</i>
Zoogdieren-landzoogdieren	konijn	<i>Oryctolagus cuniculus</i>
Zoogdieren-landzoogdieren	ondergrondse woelmuis	<i>Pitymys subterraneus</i>
Zoogdieren-landzoogdieren	ree	<i>Capreolus capreolus</i>
Zoogdieren-landzoogdieren	rosse woelmuis	<i>Clethrionomys glareolus</i>
Zoogdieren-landzoogdieren	tweekleurige bosspitsmuis	<i>Sorex coronatus</i>
Zoogdieren-landzoogdieren	veldmuis	<i>Microtus arvalis</i>
Zoogdieren-landzoogdieren	vos	<i>Vulpes vulpes</i>
Zoogdieren-landzoogdieren	wezel	<i>Mustela nivalis</i>
Zoogdieren-landzoogdieren	woelrat	<i>Arvicola terrestris</i>

5. Jaarrond beschermde nesten

Zie voor een uitgebreide lijst, die leidend is, de gedragscode Soortenlijst B: Vogels. Onderstaande lijst met jaarrond beschermde nesten voor vogels is een beleidsdocument van de provincie Utrecht dat voortvloeit uit de voormalige Flora- en faunawet. Van de onderstaande soorten zijn de nesten jaarrond beschermd en moeten er mitigerende maatregelen getroffen worden indien er een activiteit plaatsvindt die de nestlocatie kan beschadigen of de gunstige staat van instandhouding in gevaar kan brengen. Hierbij wordt onderscheid gemaakt in vijf categorieën, waarbij nesten van vogelsoorten van categorie 1 t/m 4 jaarrond beschermd zijn en de nesten van soorten onder categorie 5 beschermd zijn als er onvoldoende alternatieven zijn.

Categorie 1: Nesten die, behalve gedurende het broedseizoen als nest, buiten het broedseizoen in gebruik zijn als vaste rust- en verblijfplaats.

Categorie 2: Nesten van koloniebroeders die elk broedseizoen op dezelfde plaats broeden en die daarin zeer honkvast zijn of afhankelijk van bebouwing of biotoop. De (fysieke) voorwaarden voor de nestplaats zijn vaak zeer specifiek en limitatief beschikbaar.

Categorie 3: Nesten van vogels, zijnde geen koloniebroeders, die elk broedseizoen op dezelfde plaats broeden en die daarin zeer honkvast zijn of afhankelijk van bebouwing. De (fysieke) voorwaarden voor de nestplaats zijn vaak zeer specifiek en limitatief beschikbaar.

Categorie 4: Vogels die jaar in jaar uit gebruik maken van hetzelfde nest en die zelf niet of nauwelijks in staat zijn een nest te bouwen.

Categorie 5: Nesten van vogels die weliswaar vaak terugkeren naar de plaats waar zij het jaar daarvoor hebben gebroed of de directe omgeving daarvan, maar die wel over voldoende flexibiliteit beschikken om, als de broedplaats verloren is gegaan, zich elders te vestigen.

Soortgroep	Nederlandse naam	Wetenschappelijke naam	Bescherming
Vogels	steenuil	Athene noctua	Categorie 1
Vogels	gierzwaluw	Apus apus	Categorie 2
Vogels	huismus	Passer domesticus	Categorie 2
Vogels	roek	Corvus frugilegus	Categorie 2
Vogels	grote gele kwikstaart	Motacilla cinerea	Categorie 3
Vogels	kerkuil	Tyto alba	Categorie 3
Vogels	oehoe	Bubo bubo	Categorie 3
Vogels	ooievaar	Ciconia ciconia	Categorie 3
Vogels	slechtvalk	Falco peregrinus	Categorie 3
Vogels	boomvalk	Falco subbuteo	Categorie 4
Vogels	buizerd	Buteo buteo	Categorie 4
Vogels	havik	Accipiter gentilis	Categorie 4
Vogels	ransuil	Asio otus	Categorie 4
Vogels	sperwer	Accipiter nisus	Categorie 4
Vogels	wespendief	Pernis apivorus	Categorie 4
Vogels	zwarte wouw	Milvus migrans	Categorie 4
Vogels	blauwe reiger	Ardea cinerea	Categorie 5
Vogels	boerenzwaluw	Hirundo rustica	Categorie 5
Vogels	bonte vliegenvanger	Ficedula hypoleuca	Categorie 5

Vogels	boomklever	<i>Sitta europaea</i>	Categorie 5
Vogels	boomkruiper	<i>Certhia brachydactyla</i>	Categorie 5
Vogels	bosuil	<i>Strix aluco</i>	Categorie 5
Vogels	brilduiker	<i>Bucephala clangula</i>	Categorie 5
Vogels	draaihals	<i>Jynx torquilla</i>	Categorie 5
Vogels	eidereend	<i>Somateria mollissima</i>	Categorie 5
Vogels	ekster	<i>Pica pica</i>	Categorie 5
Vogels	gekraagde roodstaart	<i>Phoenicurus phoenicurus</i>	Categorie 5
Vogels	glanskop	<i>Parus palustris</i>	Categorie 5
Vogels	grauwe vliegenvanger	<i>Muscicapa striata</i>	Categorie 5
Vogels	groene specht	<i>Picus viridis</i>	Categorie 5
Vogels	grote bonte specht	<i>Dendrocopos major</i>	Categorie 5
Vogels	hop	<i>Upupa epops</i>	Categorie 5
Vogels	huiswaluw	<i>Delichon urbicum</i>	Categorie 5
Vogels	ijsvogel	<i>Alcedo atthis</i>	Categorie 5
Vogels	kleine bonte specht	<i>Dendrocopos minor</i>	Categorie 5
Vogels	kleine vliegenvanger	<i>Ficedula parva</i>	Categorie 5
Vogels	koolmees	<i>Parus major</i>	Categorie 5
Vogels	kortsnavelboomkruiper	<i>Certhia familiaris macrodactyla</i>	Categorie 5
Vogels	oeverwaluw	<i>Riparia riparia</i>	Categorie 5
Vogels	pimpelmees	<i>Parus caeruleus</i>	Categorie 5
Vogels	raaf	<i>Corvus corax</i>	Categorie 5
Vogels	ruigpootuil	<i>Aegolius funereus</i>	Categorie 5
Vogels	spreeuw	<i>Sturnus vulgaris</i>	Categorie 5
Vogels	tapuit	<i>Oenanthe oenanthe</i>	Categorie 5
Vogels	torenavalk	<i>Falco tinnunculus</i>	Categorie 5
Vogels	zeearend	<i>Haliaeetus albicilla</i>	Categorie 5
Vogels	zwarte kraai	<i>Corvus corone</i>	Categorie 5
Vogels	zwarte mees	<i>Periparus ater</i>	Categorie 5
Vogels	zwarte roodstaart	<i>Phoenicurus ochruros</i>	Categorie 5
Vogels	zwarte specht	<i>Dryocopus martius</i>	Categorie 5

Bijlage 6 **Relevante wettelijke bepalingen en begrippen**

De Wnb en de daarbij behorende Algemene Maatregelen van Bestuur (hierna: AMvB) en ministeriële regelingen vormen het wettelijk kader voor de bescherming van inheemse soorten planten en dieren. In deze paragraaf worden kort de bepalingen uit de Wnb besproken die voor de gedragscode van belang zijn.

De volledige tekst van de Wnb en relevante besluiten en regelingen zijn te vinden op de website <http://wetten.overheid.nl>.

Zorgplicht;

HOOFDSTUK 1. ALGEMENE BEPALINGEN WET NATUURBESCHERMING

§ 1.3. Beschermingsmaatregelen algemeen

Artikel 1.11 Wnb

1. Een ieder neemt voldoende zorg in acht voor Natura 2000-gebieden, bijzondere nationale natuurgebieden en voor in het wild levende dieren en planten en hun directe leefomgeving.
2. De zorg, bedoeld in het eerste lid, houdt in elk geval in dat een ieder die weet of redelijkerwijs kan vermoeden dat door zijn handelen of nalaten nadelige gevolgen kunnen worden veroorzaakt voor een Natura 2000-gebied, een bijzonder nationaal natuurgebied of voor in het wild levende dieren en planten:
 - a. dergelijke handelingen achterwege laat, dan wel,
 - b. indien dat achterwege laten redelijkerwijs niet kan worden gevegd, de noodzakelijke maatregelen treft om die gevolgen te voorkomen, of
 - c. voor zover die gevolgen niet kunnen worden voorkomen, deze zoveel mogelijk beperkt of ongedaan maakt.
3. Het eerste lid is niet van toepassing op handelen of nalaten in overeenstemming met het bij of krachtens deze wet of de Visserijwet 1963 bepaalde.

Zorgvuldig handelen

Deze wettelijke zorgplicht bepaling dient te worden onderscheiden van het zorgvuldig handelen dat aan de gedragscodes ten grondslag ligt (zie artikel 3.31 lid 3 hierna).

Algemene verbodsbepalingen;

Meest relevante verbodsbepalingen ten aanzien van beschermde soorten.

HOOFDSTUK 3. SOORTEN

§ 3.1. Beschermingsregime soorten Vogelrichtlijn

Artikel 3.1 Wnb

1. Het is verboden opzettelijk van nature in Nederland in het wild levende vogels van soorten als bedoeld in artikel 1 van de Vogelrichtlijn te doden of te vangen.
2. Het is verboden opzettelijk nesten, rustplaatsen en eieren van vogels als bedoeld in het eerste lid te vernielen of te beschadigen, of nesten van vogels weg te nemen.
3. Het is verboden eieren van vogels als bedoeld in het eerste lid te rapen en deze onder zich te hebben.
4. Het is verboden vogels als bedoeld in het eerste lid opzettelijk te storen.
5. Het verbod, bedoeld in het vierde lid, is niet van toepassing indien de storing niet van wezenlijke invloed is op de staat van instandhouding van de desbetreffende vogelsoort.

Artikel 3.2 Wnb

1. Het is verboden vogels van soorten als bedoeld in artikel 1 van de Vogelrichtlijn dood of levend, of gemakkelijk herkenbare delen daarvan, of uit deze vogels verkregen producten te verkopen, te vervoeren voor verkoop, onder zich te hebben voor verkoop of ten verkoop aan te bieden.
2. Het verbod, bedoeld in het eerste lid, is niet van toepassing ten aanzien van vogels van soorten, genoemd in bijlage III, deel A, bij de Vogelrichtlijn, die aantoonbaar overeenkomstig het bepaalde bij of krachtens deze wet zijn gedood of gevangen, onderscheidenlijk verkregen, en ten aanzien van delen of producten van die vogels.
3. Het verbod, bedoeld in het eerste lid, is niet van toepassing ten aanzien van bij algemene maatregel van bestuur aangewezen vogels van soorten, genoemd in bijlage III, deel B, bij de Vogelrichtlijn, die aantoonbaar overeenkomstig het bepaalde bij of krachtens deze wet zijn gedood of gevangen, onderscheidenlijk verkregen, en ten aanzien van delen of producten van die vogels.
4. Bij of krachtens algemene maatregel van bestuur kunnen regels worden gesteld over de verkoop, het vervoer voor verkoop, het onder zich hebben voor verkoop of het ten verkoop aanbieden van vogels van soorten, aangewezen op grond van het derde lid, en delen of producten van die vogels.
5. Een vogelsoort wordt op grond van het derde lid uitsluitend aangewezen, indien de handelingen, bedoeld in het eerste lid, uitgevoerd overeenkomstig regels als bedoeld in het vierde lid, er niet toe leiden dat het populatieniveau, de geografische verspreiding of de omvang van de voortplanting van deze soort in gevaar wordt gebracht of kan worden gebracht.
6. Het is verboden, anders dan voor verkoop, vogels, delen of producten als bedoeld in het eerste lid, onder zich te hebben of te vervoeren, tenzij deze vogels, delen of producten aantoonbaar overeenkomstig het bepaalde bij of krachtens deze wet zijn gedood of gevangen, onderscheidenlijk verkregen.

Artikel 3.3 Wnb

4. Een ontheffing of een vrijstelling wordt uitsluitend verleend, indien is voldaan aan elk van de volgende voorwaarden:
 - a. er bestaat geen andere bevredigende oplossing;
 - b. zij is nodig:
 - 1°. in het belang van de volksgezondheid of de openbare veiligheid;
 - 2°. in het belang van de veiligheid van het luchtverkeer;

- 3°. ter voorkoming van belangrijke schade aan gewassen, vee, bossen, visserij of wateren;
 - 4°. ter bescherming van flora of fauna;
 - 5°. voor onderzoek of onderwijs, het uitzetten of herinvoeren van soorten, of voor de daarmee samenhangende teelt, of
 - 6°. om het vangen, het onder zich hebben of elke andere wijze van verstandig gebruik van bepaalde vogels in kleine hoeveelheden selectief en onder strikt gecontroleerde omstandigheden toe te staan;
- c. de maatregelen leiden niet tot verslechtering van de staat van instandhouding van de desbetreffende soort.

§ 3.2. Beschermingsregime soorten Habitatrichtlijn

Artikel 3.5 Wnb

1. Het is verboden in het wild levende dieren van soorten, genoemd in bijlage IV, onderdeel a, bij de Habitatrichtlijn, bijlage II bij het Verdrag van Bern of bijlage I bij het Verdrag van Bonn, in hun natuurlijk verspreidingsgebied opzettelijk te doden of te vangen.
2. Het is verboden dieren als bedoeld in het eerste lid opzettelijk te verstoren.
3. Het is verboden eieren van dieren als bedoeld in het eerste lid in de natuur opzettelijk te vernielen of te rapen.
4. Het is verboden de voortplantingsplaatsen of rustplaatsen van dieren als bedoeld in het eerste lid te beschadigen of te vernielen.
5. Het is verboden planten van soorten, genoemd in bijlage IV, onderdeel b, bij de Habitatrichtlijn of bijlage I bij het Verdrag van Bern, in hun natuurlijke verspreidingsgebied opzettelijk te plukken en te verzamelen, af te snijden, te ontwortelen of te vernielen.

Artikel 3.6 Wnb

2. Het is verboden, anders dan voor verkoop, dieren of planten als bedoeld in het eerste lid onder zich te hebben of te vervoeren.

Artikel 3.8 Wnb

5. Een ontheffing of een vrijstelling wordt uitsluitend verleend, indien is voldaan aan elk van de volgende voorwaarden:
 - a. er bestaat geen andere bevredigende oplossing;
 - b. zij is nodig:
 - 1°. in het belang van de bescherming van de wilde flora of fauna, of in het belang van de instandhouding van de natuurlijke habitats;
 - 2°. ter voorkoming van ernstige schade aan met name de gewassen, veehouderijen, bossen, visgronden, wateren of andere vormen van eigendom;
 - 3°. in het belang van de volksgezondheid, de openbare veiligheid of andere dwingende redenen van groot openbaar belang, met inbegrip van redenen van sociale of economische aard en met inbegrip van voor het milieu wezenlijke gunstige effecten;
 - 4°. voor onderzoek en onderwijs, repopulatie of herintroductie van deze soorten, of voor de daartoe benodigde kweek, met inbegrip van de kunstmatige vermeerdering van planten, of
 - 5°. om het onder strikt gecontroleerde omstandigheden mogelijk te maken op selectieve wijze en binnen bepaalde grenzen een beperkt, bij de ontheffing of vrijstelling vastgesteld aantal van bepaalde dieren van de aangewezen soort te vangen of onder zich te hebben, onderscheidenlijk een beperkt bij de ontheffing of vrijstelling vastgesteld aantal van bepaalde planten van de aangewezen soort te plukken of onder zich te hebben;
 - c. er wordt geen afbreuk gedaan aan het streven de populaties van de betrokken soort in hun natuurlijke verspreidingsgebied in een gunstige staat van instandhouding te laten voortbestaan.

§ 3.3. Beschermingsregime andere soorten

Artikel 3.10 Wnb

1. Onverminderd artikel 3.5, eerste, vierde en vijfde lid, is het verboden:
 - a. in het wild levende zoogdieren, amfibieën, reptielen, vissen, dagvlinders, libellen en kevers van de soorten, genoemd in de bijlage, onderdeel A, bij deze wet, opzettelijk te doden of te vangen;
 - b. de vaste voortplantingsplaatsen of rustplaatsen van dieren als bedoeld in onderdeel a opzettelijk te beschadigen of te vernielen, of
 - c. vaatplanten van de soorten, genoemd in de bijlage, onderdeel B, bij deze wet, in hun natuurlijke verspreidingsgebied opzettelijk te plukken en te verzamelen, af te snijden, te onwortelen of te vernielen.
2. Artikel 3.8, met uitzondering van het derde en vierde lid, is van overeenkomstige toepassing op de verboden, bedoeld in het eerste lid, met dien verstande dat, in aanvulling op de redenen, genoemd in het vijfde lid, onderdeel b, de noodzaak voor de ontheffing of vrijstelling ook verband kan houden met handelingen:
 - a. in het kader van de ruimtelijke inrichting of ontwikkeling van gebieden, daaronder begrepen het daarop volgende gebruik van het ingerichte of ontwikkelde gebied;
 - b. ter voorkoming van schade of overlast, met inbegrip van schade aan sportvelden, schietterreinen, industrieterreinen, kazernes, of begraafplaatsen;
 - c. ter beperking van de omvang van de populatie van dieren, in verband met door deze dieren ter plaatse en in het omringende gebied veelvuldig veroorzaakte schade of in verband met de maximale draagkracht van het gebied waarin de dieren zich bevinden;
 - d. ter voorkoming of bestrijding van onnodig lijden van zieke of gebrekkige dieren;
 - e. in het kader van bestendig beheer of onderhoud in de landbouw of bosbouw;
 - f. in het kader van bestendig beheer of onderhoud aan vaarwegen, watergangen, waterkeringen, waterstaatswerken, oevers, vliegvelden, wegen, spoorwegen of bermen, of in het kader van natuurbeheer;
 - g. in het kader van bestendig beheer of onderhoud van de landschappelijke kwaliteiten van een bepaald gebied, of
 - h. in het algemeen belang.
3. De verboden, bedoeld in het eerste lid, onderdelen a, en b, zijn niet van toepassing op de bosmuis, de huisspitsmuis en de veldmuis voor zover deze dieren zich in of op gebouwen of daarbij behorende erven of roerende zaken bevinden.

Ontheffings- en vrijstellingsbepalingen;

Relevante vrijstellingsbepaling voor de Gedragscode:

§ 3.7. Overige bepalingen ten aanzien van in het wild levende dieren en planten

Artikel 3.31 Wnb

1. De verboden, bedoeld in de artikelen 3.1, 3.2, zesde lid, 3.5, 3.6 tweede lid, of 3.10, en de krachtens artikel 3.11, eerste lid, geldende verplichting tot melding, zijn niet van toepassing op handelingen die zijn beschreven in en aantoonbaar worden uitgevoerd overeenkomstig een door Onze Minister goedgekeurde gedragscode en die plaatsvinden in het kader van:
 - a. een bestendig beheer of onderhoud aan vaarwegen, watergangen, waterkeringen, waterstaatswerken, oevers, vliegvelden, wegen, spoorwegen of bermen, of in het kader van natuurbeheer;
 - b. een bestendig beheer of onderhoud in de landbouw of de bosbouw;
 - c. een bestendig gebruik, of
 - d. ruimtelijke ontwikkeling of inrichting.
2. Een gedragscode als bedoeld in het eerste lid wordt goedgekeurd, indien is voldaan aan elk van de volgende voorwaarden:
 - a. in de gedragscode worden handelingen beschreven die nodig zijn voor:
 - 1°. ingeval het handelingen betreft die invloed kunnen hebben op vogels, één van de in artikel 3.3, vierde lid, genoemde redenen;
 - 2°. ingeval het handelingen betreft die invloed kunnen hebben op dieren als bedoeld in artikel 3.5, eerste lid, één van de in artikel 3.8, vijfde lid, genoemde redenen;
 - 3°. ingeval het handelingen betreft die invloed kunnen hebben op dieren als bedoeld in artikel 3.10, eerste lid, onderdeel a, of van planten als bedoeld in artikel 3.10, eerste lid, onderdeel c, één van de in artikel 3.8, vijfde lid, of in artikel 3.10, tweede lid, onder a, e, f of g, genoemde redenen;
 - b. in de gedragscode een wijze van uitvoering van handelingen is beschreven, waarmee naar het oordeel van Onze Minister afdoende is gewaarborgd dat ten aanzien van de soorten, bedoeld in artikel 3.1, 3.5, eerste of vijfde lid, 3.10, eerste lid, geen benutting of economisch gewin plaatsvindt;
 - c. in de gedragscode een wijze van uitvoering van handelingen is beschreven, waarmee naar het oordeel van Onze Minister afdoende is gewaarborgd dat ten aanzien van de soorten, bedoeld in artikel 3.1, 3.5, eerste of vijfde lid, 3.10, eerste lid, zorgvuldig wordt gehandeld.
3. Van zorgvuldig handelen als bedoeld in het tweede lid, onderdeel c, is in elk geval sprake, indien is voldaan aan de volgende voorwaarden:
 - a. er worden slechts handelingen verricht waarvan geen wezenlijke invloed uitgaat op de soorten, bedoeld in het tweede lid, en
 - b. ingeval handelingen worden verricht die invloed hebben op dieren wordt voorafgaand en tijdens de handelingen in redelijkheid alles verricht of gelaten om te voorkomen of zoveel mogelijk te beperken dat:
 - 1°. dieren als bedoeld in artikel 3.1, 3.5, eerste lid, of 3.10, eerste lid, worden gedood;
 - 2°. nesten van vogels worden vernield, beschadigd of weggenomen, rustplaatsen van vogels worden vernield of beschadigd, dan wel voortplantingsplaatsen of rustplaatsen van de in artikel 3.5, eerste lid, of artikel 3.10, eerste lid, bedoelde dieren worden beschadigd of vernield, en
 - 3°. eieren van dieren als bedoeld in artikel 3.1, 3.5, eerste lid, of 3.10, eerste lid, worden vernield, of

- c. ingeval handelingen worden verricht die invloed hebben op planten van soorten als bedoeld in artikel 3.5, vijfde lid, of 3.10, eerste lid, wordt voorafgaand aan en tijdens de handelingen in redelijkheid alles verricht of gelaten om te voorkomen dat deze planten worden geplukt, afgesneden, ontworteld of vernield.
4. Alvorens een gedragscode als bedoeld in het eerste lid, of een wijziging daarvan, goed te keuren of in te trekken, overlegt Onze Minister met gedeputeerde staten over zijn voornemen daartoe.

Indeling beschermde soorten in beschermingscategorieën;

Naast beschermde soorten ingevolge de Vogelrichtlijnen (hierna; VRL), Habitatrichtlijnen (hierna; HRL), Bern Conventie (bijlagen I en II) en Bonn Conventie (bijlage I), voorziet de wet in een categorie 'andere soorten' waarop een minder streng beschermingsregime van toepassing is.

In het geval van door de VRL beschermde vogelsoorten kan enkel een beroep worden gedaan op vrijstellingen met gebruikmaking van de gedragscode in de zin van de Wnb indien één van de limitatief in art. 9 VRL opgesomde gronden kan worden aangevoerd.

Artikel 9 lid 1 sub a t/m c VRL

1. De Lid-Staten mogen, indien er geen andere bevredigende oplossing bestaat, om onderstaande redenen afwijken van de artikelen 5, 6, 7 en 8:

a.

- in het belang van de volksgezondheid en openbare veiligheid,
- in het belang van de veiligheid van het luchtverkeer,
- ter voorkoming van belangrijke schade aan gewassen, vee, bossen, visserij en wateren,
- ter bescherming van flora en fauna,

b. voor doeleinden in verband met onderzoek en onderwijs, het uitzetten en herinvoeren van soorten en voor de met deze doeleinden samenhangende teelt;

c. ten einde het vangen, het houden of elke andere wijze van verstandig gebruik van bepaalde vogels in kleine hoeveelheden selectief en onder strikt gecontroleerde omstandigheden toe te staan.

In het geval van door de HRL beschermde soorten kan enkel een beroep worden gedaan op vrijstellingen met gebruik- making van de gedragscode in de zin van de Wnb indien één van de limitatief in art. 16 HRL opgesomde gronden kan worden aangevoerd.

Artikel 16 lid 1 HRL

1. Wanneer er geen andere bevredigende oplossing bestaat en op voorwaarde dat de afwijking geen afbreuk doet aan het streven de populaties van de betrokken soort in hun natuurlijke verspreidingsgebied in een gunstige staat van instandhouding te laten voortbestaan, mogen de Lid-Staten afwijken van het bepaalde in de artikelen 12, 13, 14 en 15, letters a) en b):

a. in het belang van de bescherming van de wilde flora en fauna en van de instandhouding van de natuurlijke habitats;

b. ter voorkoming van ernstige schade aan met name de gewassen, veehouderijen, bossen, visgronden en wateren en andere vormen van eigendom;

c. in het belang van de volksgezondheid en de openbare veiligheid of om andere dwingende redenen van groot openbaar belang, met inbegrip van redenen van sociale of economische aard, en voor het milieu wezenlijke gunstige effecten;

d. ten behoeve van onderzoek en onderwijs, repopulatie en herintroductie van deze soorten, alsmede voor de daartoe benodigde kweek, met inbegrip van de kunstmatige vermeerdering van planten;

e. ten einde het onder strikt gecontroleerde omstandig- heden mogelijk te maken op selectieve wijze en binnen bepaalde grenzen een beperkt, door de bevoegde nationale instanties vastgesteld aantal van bepaalde specimens van de in bijlage IV genoemde soorten te vangen, te plukken of in bezit te hebben.

Voor 'andere' beschermde soorten kan enkel een beroep worden gedaan op vrijstellingen met gebruikmaking van de gedragscode in de zin van de Wnb indien één van de limitatief in art. 3.10 Wnb opgesomde gronden kan worden aangevoerd. Ingevolge art. 3.10 Wnb (zie hiervoor) kunnen bij deze soorten, in aanvulling op de (limitatief opgesomde) gronden in artikel 9 lid 1 sub a t/m c VRL, respectievelijk artikel 16 lid 1 HRL, ook andere (nationale) rechtvaardigingsgronden worden aangevoerd.

Ontheffing beschermde soorten in de Omgevingswet;

HOOFDSTUK 3. Aanwijzing van categorieën inrichtingen, vergunningplichtige en vergunningvrije activiteiten en planologische gebruiksactiviteiten en nadere regels over planologische gebruiksactiviteiten.

§ 3.7. Aanwijzing van diverse categorieën inrichtingen en gevallen waarin een omgevingsvergunning is vereist

Artikel 2.2aa. Activiteiten die van invloed kunnen zijn op de fysieke leefomgeving (Natura 2000-activiteiten en flora- en fauna-activiteiten)

Als categorie activiteiten als bedoeld in artikel 2.1, eerste lid, onder i, van de wet, worden tevens aangewezen:

- a. het realiseren van een project als bedoeld in artikel 2.7, tweede lid, van de Wet natuurbescherming, behoudens de gevallen, bedoeld in de artikelen 2.9, eerste en tweede lid, of 9.4, eerste, achtste of negende lid, van die wet, artikel 9, vijfde lid, van de Spoedwet wegverbreding of artikel 13, achtste lid, van de Tracéwet, voor zover dat project, onderscheidenlijk die handeling bestaat uit een activiteit waarop het verbod, bedoeld in artikel 2.1, eerste lid, onderdelen a tot en met h of in artikel 2.2 van de wet, of bedoeld in artikel 2.1, eerste lid, onderdeel i, van de wet in samenhang met artikel 2.2a van toepassing is en voor zover voor dat project geen vergunning als bedoeld in artikel 2.7, tweede lid, van de Wet natuurbescherming is aangevraagd of verleend;
- b. het verrichten van een handeling als bedoeld in de artikelen 3.1, 3.5 of 3.10, eerste lid, van de Wet natuurbescherming, behoudens de gevallen, bedoeld in de artikelen 3.3, tweede of zevende lid, 3.8, tweede of zevende lid, 3.10, tweede of derde lid, of 3.31, eerste lid, voor zover die handeling bestaat uit een activiteit waarop het verbod, bedoeld in artikel 2.1, eerste lid, onderdelen a tot en met h of in artikel 2.2 van de wet, of bedoeld in artikel 2.1, eerste lid, onderdeel i, van de wet in samenhang met artikel 2.2a van toepassing is en voor zover voor die handeling geen ontheffing als bedoeld in artikel 3.3, eerste lid, 3.8, eerste lid of 3.10, tweede lid in samenhang met 3.8, eerste lid, is aangevraagd of verleend.

Bijlage 7: **Communicatieplan**

Binnen- en buiten de gemeentelijke organisatie dienen diverse personen en organisaties op de hoogte gebracht te worden van de werkwijze zoals die is vastgelegd in de leidraad.

Communicatie naar de burger:

Met deze leidraad kan de Gemeente Stichtse Vecht laten zien dat zij bescherming van natuur en milieu hoog in het vaandel heeft staan. Een gevolg van de leidraad waar burgers direct mee geconfronteerd zullen worden is dat een aantal werkzaamheden in een andere periode uitgevoerd worden. Voorbeelden zijn onder meer het schonen van watergangen en het maaien van ecologisch hooigras. Door deze werkzaamheden enkele weken later uit te voeren vallen deze buiten het broed- en voortplantingsseizoen. Een ander voorbeeld van aanpassen van een werkwijze die een ander beeld oplevert is dat bij schonen en baggeren de oeverzones niet meegenomen zullen worden. Deze oeverzone is ecologisch het meest waardevol maar juist het minst interessant voor de doorstroming. Door middel van informatieverstrekking op de gemeentepagina van de plaatselijke krant en de website van de gemeente Stichtse Vecht zullen de burgers hierover geïnformeerd worden.

Communicatie naar andere overheden:

De provincie Utrecht is betrokken bij de samenstelling en hierdoor op de hoogte van de Leidraad soortenbescherming gemeente Stichtse Vecht 2.0 Wnb. Een digitale versie is in hun bezit. Het waterschap Hoogheemraadschap De Stichtse Rijnlanden en het waterschap Amstel Gooi & Vecht (uitvoeringsorgaan Waternet) worden, als partner en controlerende instantie in waterbeheer, op de hoogte gebracht van de leidraad.

Communicatie en training van eigen personeel:

Aangezien de gedragscode en de leidraad uitgaat van vakkundig opdrachtgeverschap, vakkundig toezicht en vakkundige uitvoering is aan alle betrokken medewerkers van de gemeente Stichtse Vecht de cursus Certificering Wnb verzorgd zodat zij in staat zijn de maatregelen in de oranje en rode perioden, beschreven in hoofdstuk 3 en 4 van deze leidraad, juist in te vullen (zie § 2.13). Bij openstaande vacature van betreffende functies zal in de sollicitatieprocedure het benodigde certificaat zorgvuldig handelen of zorgvuldig inventariseren Wnb een functievereiste zijn dan wel gehaald moeten worden.

Communicatie opdrachtnemers:

Bij de aanbesteding van diensten en werken in de openbare buitenruimte, zal de gedragscode en leidraad als bijlage bij de bestekken gevoegd worden. Opdrachtnemers zal verzocht worden in hun ecologisch werkprotocol aan te tonen dat zij zorgvuldig handelen volgens de Wnb (het aantoonbaar zorgvuldig handelen).

Bijlage 8- Bronvermelding en fotoverantwoording

Bronnen:

- Gedragscode soortenbescherming voor gemeenten, Koninklijke Vereniging Stadswerk;
- Handboek soortenbescherming voor gemeenten, Koninklijke Vereniging Stadswerk;
- Verspreidingsatlas van de zoogdieren in de provincie Utrecht, werkatlas, Dennis Wansink;
- Beleidskader Wet natuurbescherming Provincie Utrecht;
- Bij12 Kennisdocumenten:
 - Kennisdocument Bever;
 - Kennisdocument Buizerd;
 - Kennisdocument Das;
 - Kennisdocument Gewone dwergvleermuis;
 - Kennisdocument Gewone grootoorvleermuis;
 - Kennisdocument Gierzwaluw;
 - Kennisdocument Grote modderkruiper;
 - Kennisdocument Heikikker;
 - Kennisdocument Huismus;
 - Kennisdocument Kamsalamander;
 - Kennisdocument Kerkuil;
 - Kennisdocument Levendbarende hagedis;
 - Kennisdocument Noordse woelmuis;
 - Kennisdocument Poelkikker;
 - Kennisdocument Roek;
 - Kennisdocument Rosse Vleermuis;
 - Kennisdocument Rugstreepad;
 - Kennisdocument Ruige dwergvleermuis;
 - Kennisdocument Steenuil;
 - Kennisdocument Watervleermuis;
 - Kennisdocument Zandhagedis;
 - Juridisch kader kennisdocumenten.
- Bij12 Natuurtypen Nederland 2017
- Gedragscode bestendig beheer Unie van Waterschappen;
- Gedragscode ruimtelijke ontwikkeling en inrichting Unie van waterschappen;
- Handboek permanente faunavoorzieningen en ontmoediging, Ir Sicco Jansen
- Gedragscode Natuurinclusief renoveren;
- Checklist Natuurvriendelijke maatregelen aan gebouwen, Vogelbescherming Nederland;
- Soortenbescherming bij ruimtelijke ingrepen. Ministerie van EZ, versie 1.3, december 2016;
- Online Checklist Groen Bouwen, Zoogdierverseniging en Vogelbescherming Nederland;
- Ravon: Herkenningskaarten amfibieën, vissen en reptielen;
- Sovon: Vogelatlas broedvogels provincie Utrecht, Vogelatlas wintergasten provincie Utrecht en Vogeltellingen 2010 – 2018;
- Zoogdierverseniging: Handleidingen vleermuismonitoringen; Handleiding boomarters inventariseren;
- Ecologisch groenbeheer in de praktijk (IPC), ing. K. Boer en drs. C.M.G.J Schils;
- Projectverslag Fauna uittreedplaatsen (FUP's) WBE Hunsigo, Albert-Erik de Winter;
- Sportvisserij Nederland: Kennisdocument Functies van land-waterovergangen voor vissen;
- Nederlandse Databank Flora en Fauna (NDFF);
- Soorteninventarisatieprotocollen Netwerk Groene Bureaus (NGB);
- Vleermuisprotocol 2021;
- Beschermdde muurplanten, Bert Maes en Hans Krüse.

Fotoverantwoording:

- www.freenatureimages.eu: pagagina 21, 30, 44 en 50;
- Stichtse Vecht mediafiler: pagina 40 en 46;
- Stichtse Vecht team Buiten: J. Verhoef team Buiten, pagina 66; J. Heus team Buiten, pagina 68; C.T. van der Weerd, omslagfoto + pagina 32, 34, 36, 52, 54, 56, 60, 64, 70 en 77.
- Waternet: P. de Jong, pagina 62.