

Endelhovenlaan 1, 3601 GR Maarssen
Postbus 1212, 3600 BE Maarssen
T 0346 25 40 00
www.stichtsevecht.nl

Oplegger

Veiligheidseffectrapportage 2022 (VER 2022)

Afdeling

Ontwikkeling Samenleving en Veiligheid

Behandeld door

Team openbare orde & veiligheid

Direct nummer

n.v.t.

E-mail

veiligheid@stichtsevecht.nl

Datum

31 maart 2023

Aan

De gemeenteraad

Aanleiding

In de Veiligheidseffectrapportage (VER) 2022 die voor u ligt, blikken wij terug op de uitvoering van het veiligheidsbeleid van 2022 in Stichtse Vecht. Net als vorig jaar is de lijn van het Integraal Veiligheidsplan 2019-2022 (IVP) met infographics doorgetrokken naar de VER, waardoor u in één oogopslag een duidelijk beeld van de behaalde resultaten per thema krijgt.

Algeheel veiligheidsbeeld

In 2022 is de totale geregistreerde criminaliteit in de gemeente Stichtse Vecht licht gestegen met +1% ten opzichte van 2021. Deze stijging is lager dan de gemiddelde ontwikkeling in de Midden-Nederland (+3%). Opvallende dalers zijn het aantal meldingen van jongerenoverlast en fraude. Opvallende stijgers in Stichtse Vecht zijn geweld huiselijk geweld en het aantal autokraken. Deze stijgingen zijn sterker dan de regionale ontwikkelingen. Bij deze delicten is het aantal in 2022 nog wel onder het niveau van 2019 gebleven.

Komend jaar blijven we ons samen met de inwoners en partners (onder andere politie en brandweer) inzetten voor de veiligheid in onze gemeente. In het nieuwe Integraal Veiligheidsplan 2023-2026 werken wij aan een veilig Stichtse Vecht en zal met de komst van specifieke uitvoeringsplannen en enquêtes nog beter gestuurd kunnen worden op de bereikte en te bereiken resultaten.

Veiligheidseffectrapportage 2023

Zoals bij u reeds bekend slaan we met het Integraal Veiligheidsplan 2023-2026 een andere weg in. We gaan werken aan ambities, vertaald naar doelstellingen en daaraan gekoppeld uitvoeringsplannen waarin we beschrijven hoe we dat gaan doen. We hebben ons als doel gesteld om het veiligheidsgevoel van de inwoners jaarlijks te gaan peilen. De jaarlijkse resultaten van deze peilingen ziet u in de volgende VER dan ook terug.

Duiding veiligheidscijfers

Om de cijfers uit de VER in het juiste perspectief te kunnen plaatsen heeft het team OOV samen met politie duiding aangebracht op deze statistieken. Onderstaand leest u de duiding over de meest in het oog springende cijfers, zowel positief als negatief.

Woninginbraken

Stichtse Vecht: +14% (73 in 2022 t.o.v. 60 in 2021)
Midden-Nederland: + 4% (2547 in 2022 t.o.v. 2393 in 2021)

De stijging is deels te verklaren door de daling in de coronajaren 2020 en 2021. Daarbij is het huidige aantal woninginbraken nog ruim 30% lager dan in 2019. Met het einde van de coronapandemie zijn inwoners ook minder thuis gaan werken waardoor inbrekers eerder een geschikte locatie voor inbraak treffen dan voorgaand jaar. De pleeggebieden van de woninginbraken zijn verdeeld over de gemeente en de pleegtijden zijn verspreid over de hele dag. In het aantal woninginbraken zijn de pogingen daartoe ook opgenomen. De politie verricht altijd buurtonderzoek en bij het aantreffen van sporen wordt er forensisch en/of technisch onderzoek gedaan. Het afgelopen jaar werd er één verdachte op heterdaad aangehouden.

Zakkenrollen

Stichtse Vecht: +80% (9 in 2022 t.o.v. 5 in 2021)
Midden-Nederland: +66% (887 in 2022 t.o.v. 534 in 2021)

Ook deze stijging is deels te verklaren door de daling in de coronajaren 2020 en 2021. Het aantal ligt nog onder het aantal van 2019. In het criminaliteitsbeeld van Stichtse Vecht komt zakkenrollerij het minst voor.

Auto-inbraken

Stichtse Vecht: +39% (236 in 2022 t.o.v. 170 in 2021)
Midden-Nederland: -10% (6750 in 2022 t.o.v. 7512 in 2021)

De stijging is ook deels te verklaren door de daling van het aantal auto-inbraken in de coronajaren 2020 en 2021. Het aantal in 2022 ligt nog altijd onder het aantal in 2019. De ervaring is dat er vaak meerdere autokraken worden gepleegd op één dag binnen de gemeente. De daders verplaatsen zich binnen enkele uren tussen verschillende parkeerterreinen. In het verleden was station Breukelen een hotspot, maar door de komst van cameratoezicht is dit aantal significant gedaald. Er zijn het afgelopen jaar een aantal verdachten op heterdaad aangehouden. Overigens is de buit niet alleen goederen uit de auto, maar ook goederen afkomstig van de auto, zoals wioldoppen, katalysatoren en kentekenplaten. Vooral de diefstal van katalysatoren uit (plug-in)hybride auto's is landelijk gezien een trend.

Verwarde personen

Stichtse Vecht: +12% (335 in 2022 t.o.v. 299 in 2021)
Midden-Nederland: + 3% (13.897 in 2022 t.o.v. 13.479 in 2021)

Er is in gemeente Stichtse Vecht jaarlijks een stijging zichtbaar m.b.t. meldingen rondom verwarde personen. Vermeldingswaardig is dat een aanzienlijk deel van de meldingen aan dezelfde personen, verspreid over de gemeente, te koppelen zijn. Daarnaast is de politie de meldingen rondom verwarde personen administratief zorgvuldiger gaan vastleggen. Hierdoor is het ook makkelijker om een zorgmelding op te maken die automatisch en digitaal verstuurd wordt aan partners.

Jongerenoverlast

Stichtse Vecht: -35% (484 in 2022 t.o.v. 742 in 2021)
Midden-Nederland: -32% (13.514 in 2022 t.o.v. 19953 in 2021)

De daling is ten opzichte van de twee coronajaren 2020 en 2021 te verklaren. Echter is een stijging van jongerenoverlast ten opzichte van 2019 zichtbaar. De wijkagenten, jongerenwerkers en handhavers voeren onder regie van team Openbare Orde & Veiligheid wekelijks overleg waarbinnen aansturing op overlastmeldingen plaatsvindt. Met name in het begin van 2022 was (nog) meer sprake van jeugd op straat. Na de zomer is de jeugd in veel minder getale aanwezig geweest in het publieke domein.

Fraude/ gedigitaliseerde criminaliteit

Stichtse Vecht: -31% (309 in 2022 t.o.v. 450 in 2021)
Midden-Nederland: -28% (9457 in 2022 t.o.v. 13.081 in 2021)

De afname van fraude/ gedigitaliseerde criminaliteit is niet direct te duiden. Wel zien we binnen de gemeente een grote afname van het aantal aangiften van de zogenoemde WhatsApp "vriend in nood" fraude. Het aantal aangiften dat gedaan is van fraude waarbij personen zich voordoen als bankmedewerkers is toegenomen. De exacte cijfers hiervan zijn niet bekend, maar worden als trend genoemd door de medewerkers die de aangiften opnemen bij de politie. Mogelijk dat de media-aandacht voor bijvoorbeeld Whatsappfraude zichtbaar resultaat heeft opgeleverd in de alertheid van potentiële slachtoffers waardoor de aangiftecijfers zijn gedaald.

Huiselijk geweld

Stichtse Vecht: +51% (53 in 2022 t.o.v. 35 in 2021)
Midden-Nederland: +0% (1513 in 2022 t.o.v. 1507 in 2021)

De percentages hierboven zijn een stijging ten opzichte van 2021. Het aantal is ongeveer gelijk aan 2019 en 2020. De politie geeft aan dat bij de cijfers van huiselijk geweld sprake is van een dubbeling. Nadat de dubbeltelling is weggehaald komt het aantal voor 2022 uit op 30 afzonderlijke misdrijven huiselijk geweld binnen de gemeente Stichtse Vecht.

Veiligheidseffectrapportage 2022

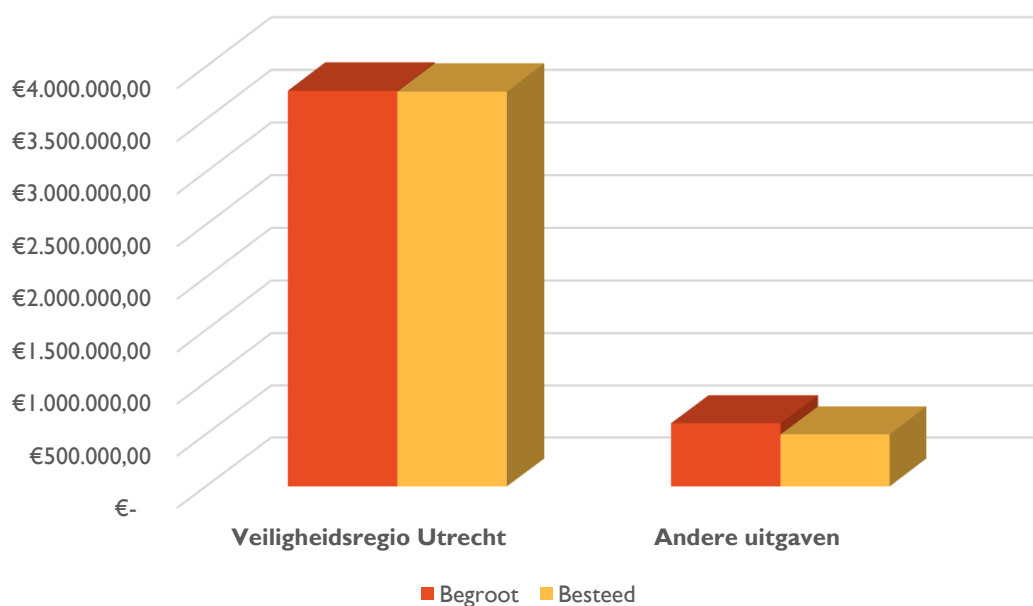


Samen werken aan een veilig Stichtse Vecht

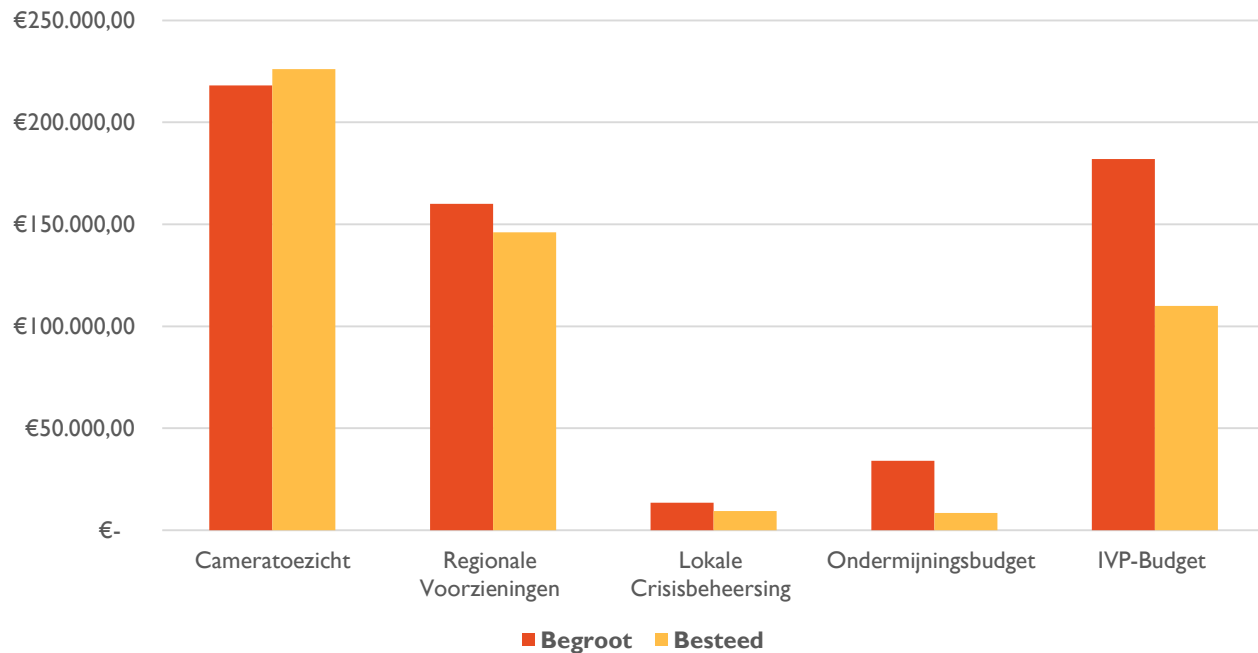
FINANCIËN 2022



Financiën programma 2 Veiligheid



Specificatie andere uitgaven

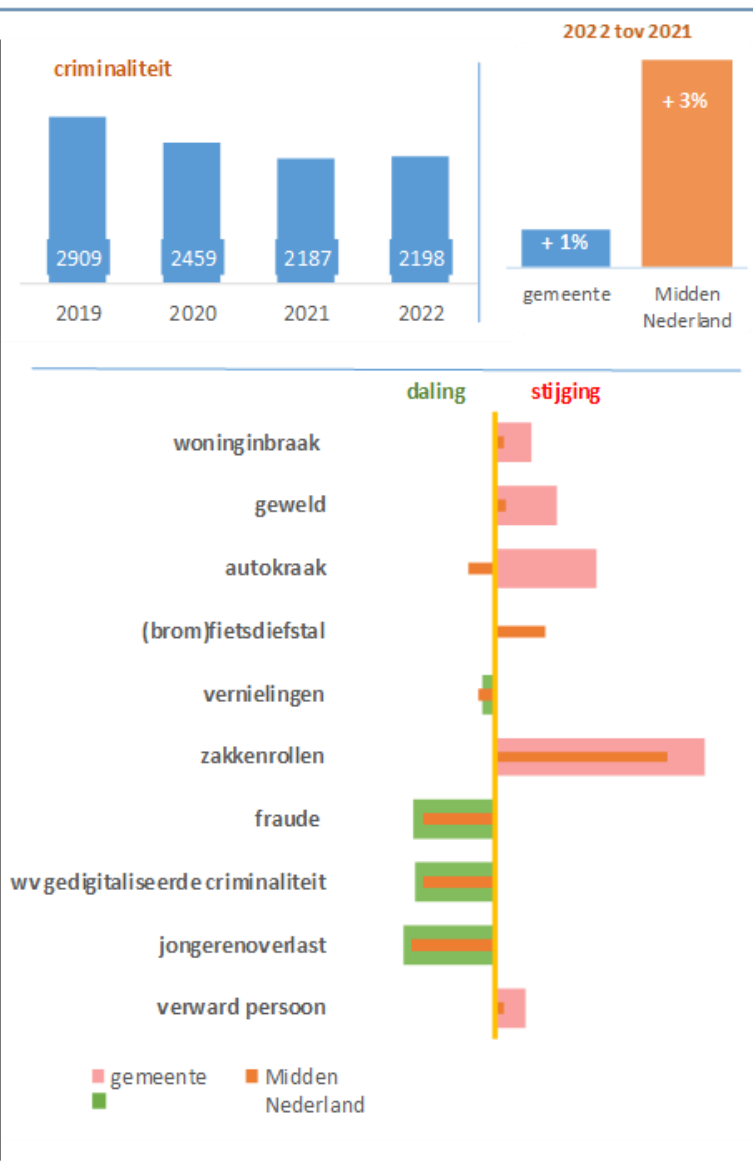


Post	Begroting	Uitgaven
Veiligheidsregio Utrecht	€ 3.773.000,00	€ 3.764.000,00
Cameratoezicht	€ 218.000,00	€ 226.000,00
Regionale voorzieningen	€ 160.000,00	€ 146.000,00
Lokale crisisbeheersing	€ 13.500,00	€ 9.400,00
Ondermijningsbudget	€ 34.000,00	€ 8.500,00
IVP-budget	€ 182.000,00	€ 110.000,00
Totaal	€ 4.380.500,00	€ 4.263.900,00

VEILIGHEIDSCIJFERS STICHTSE VECHT 2022



	januari tm december				ontwikkeling 2022 t.o.v. 2021	
	2019	2020	2021	2022	gemeente	Midden Nederland
criminaliteit totaal	2909	2459	2187	2198	+ 1%	+ 3%
Misdrijven met grote impact						
woninginbraken totaal	152	103	86	98	+ 14%	+ 4%
... waarvan geslaagd	106	70	60	73	+ 22%	+ 6%
... waarvan pogingen	46	33	26	25	- 4%	- 2%
geweld: totaal	212	220	162	201	+ 24%	+ 4%
... waarvan zeden	21	13	20	24	+ 20%	+ 5%
... waarvan straatroof	8	14	1	3	+ 200%	- 12%
... waarvan overval	1	1	0	1		+ 28%
... waarvan openlijk geweld	11	7	11	13	+ 18%	+ 23%
... waarvan bedreiging	90	79	52	61	+ 17%	- 11%
... waarvan mishandeling	79	96	73	95	+ 30%	+ 13%
... waarvan overig	2	10	5	4	- 20%	+ 27%
huiselijk geweld	60	59	35	53	+ 51%	+ 0%
Veel voorkomende criminaliteit						
autokraken	276	215	170	236	+ 39%	- 10%
brom-,snor-,fietsdiefstal	168	169	147	146	- 1%	+ 19%
vernielingen	225	199	177	168	- 5%	- 7%
zakkenrollen	11	6	5	9	+ 80%	+ 66%
inbraak/diefstal bedrijf en instelling	42	55	36	34	- 6%	- 0%
winkeldiefstal	49	58	46	50	+ 9%	+ 40%
Overig						
fraude totaal	321	457	450	309	- 31%	- 28%
... wv: gedigitaliseerde criminaliteit	311	451	444	307	- 31%	- 28%
wapenhandel en/of bezit	24	20	18	17	- 6%	+ 13%
drugshandel,-vervaardiging,-bezit	24	28	28	25	- 11%	- 3%
meldingen jongere overlast	388	643	742	484	- 35%	- 32%
overlast pers. met verward gedrag	215	244	299	335	+ 12%	+ 3%
ongevallen op de weg	603	518	542	570	+ 5%	+ 9%



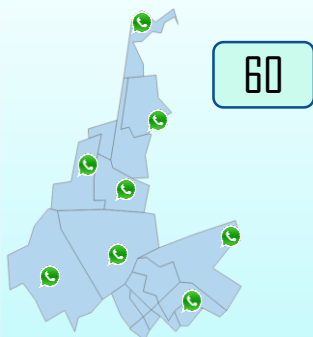
VEILIGHEIDSCIJFERS MIDDEN-NEDERLAND 2022

■ = daling 10% of meer
■ = daling of stijging minder dan 10%
■ = stijging 10% of meer

	januari tm december:				ontwikkeling 2022 t.o.v. 2021
	2019	2020	2021	2022	
criminaliteit totaal	93980	91624	81974	84225	+ 3%
<i>Misdrijven met grote impact</i>					
woninginbraken totaal	5210	4318	3444	3572	+ 4%
...waarvan geslaagd	3451	2894	2393	2547	+ 6%
...waarvan pogingen	1759	1424	1051	1025	- 2%
geweld: totaal	8693	8366	7307	7623	+ 4%
...waarvan zeden	666	665	641	672	+ 5%
...waarvan straatroof	312	345	199	176	- 12%
...waarvan overval	93	104	46	59	+ 28%
...waarvan openlijk geweld	423	327	364	448	+ 23%
...waarvan bedreiging	2835	2932	2505	2230	- 11%
...waarvan mishandeling	4128	3778	3363	3798	+ 13%
...waarvan overig	236	215	189	240	+ 27%
huiselijk geweld	1977	1798	1507	1513	+ 0%
<i>Veel voorkomende criminaliteit</i>					
autokraken	10600	8918	7512	6750	- 10%
brom-,snor-,fietsdiefstal	8833	8867	8087	9661	+ 19%
vernielingen	9215	8720	7882	7359	- 7%
zakkenrollen	1022	595	534	887	+ 66%
inbraak/diefstal bedrijf en instelling	2346	2082	1366	1360	- 0%
winkeldiefstal	4596	4300	3516	4936	+ 40%
<i>Overig</i>					
fraude totaal	9895	14645	13081	9457	- 28%
...wv:gedigitaliseerde criminaliteit	9494	14354	12778	9258	- 28%
wapenhandel en/of bezit	549	568	485	546	+ 13%
drugshandel,-vervaardiging,-bezit	1054	907	875	852	- 3%
meldingen jongerenoverlast	13642	23562	19953	13514	- 32%
overlast pers. met verward gedrag	10084	12159	13479	13897	+ 3%
ongevallen op de weg	17929	15693	16617	18077	+ 9%



WhatsAppgroepen 2022



BUURT & VEILIGHEID



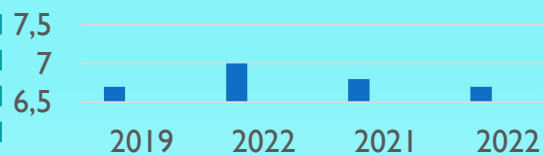
Doel: Samen met de buurt zorgen voor het behoud van een veilig woon- en leefklimaat

Buurtsignaleringssteams

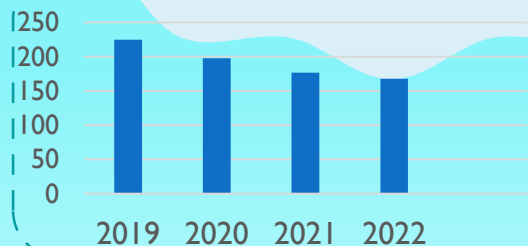
In totaal zijn er 5 buurtsignaleringssteams actief in Maarssebroek en Maarssen-Dorp.



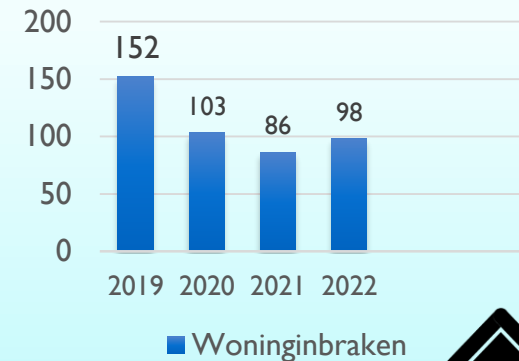
Aantal burgernetdeelnemers x1000



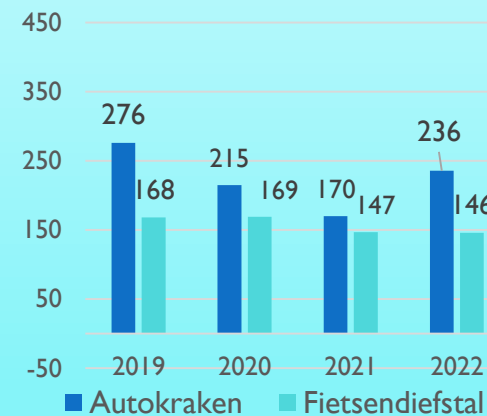
Vernielingen



Woninginbraken



Veel Voorkomende Criminaliteit (VVC)



ZORG & VEILIGHEID



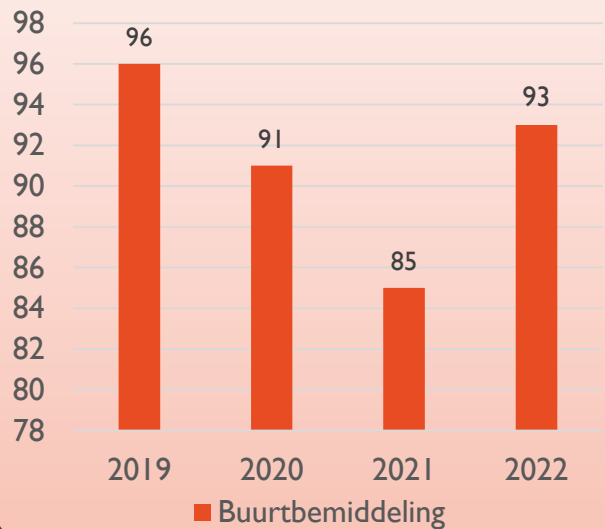
Doel: Het versterken van de verbinding tussen zorg en veiligheid

Crisismaatregel

Vanaf 1 januari 2020 is de Wet verplichte GGZ in werking getreden. Op basis van deze wet kan een crisismaatregel worden opgelegd. Dit is een aanvulling op het bestuurlijk instrumentarium. Daarnaast kan ook nog steeds een IBS maatregel worden opgelegd op grond van de Wet Zorg en Dwang.



Woonoverlast



Inbewaringstelling (IBS) en Tijdelijk Huisverbod



Persoonsgerichte aanpak (PGA)

	2020	2021	2022
Aantal cases	17	15	18
Afgeronde cases	5	4	5



Top-X

	2020	2021	2022
Aantal cases	14	12	3
Afgeronde cases	4	4	9

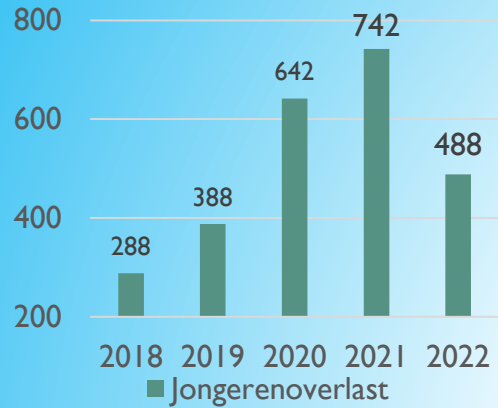


Radicalisering

In 2022 is er geen casus radicalisering ingebracht in het casusoverleg Midden-Nederland. Dit bleek niet noodzakelijk.



Meldingen jongerenoverlast



Drie jongeren die structureel overlast veroorzaakten zijn samen met ouder(s) bij de burgemeester op STOP-gesprek geweest. Één jongere heeft hierna een gebiedsverbod opgelegd gekregen voor 6 weken.

JEUGD & VEILIGHEID



Doel: Overlast van jeugd in de openbare ruimte verminderen

Voorlichting jongeren

	2020	2021	2022
Halt	113	164	116
Jeugd-Punt	21	18	16



Jongeren in beeld (JIB)



Iedere 4 weken worden overlastlocaties en – groepen integraal besproken in het JIB. Vanuit het JIB zijn er in 2022 meerdere lokale initiatieven ontstaan en uitgevoerd, zoals:

- Iftar maaltijd in Second Base met politie, BOA's, HALT en Jeugd-Punt.
- Kluiscontroles drugs/vuurwerk op alle middelbare scholen.
- Escaperooms voor ondermijning in de week van de veiligheid bij Second-Base.
- Bezoek burgemeester aan Second Base én JC Brooklyn in Breukelen.

Groepsscans

	2020	2021	2022
Groepsscans	3	5	5



2019

Opzetten van de basisaanpak van ondermijning en invullen sleutelfuncties.



2020

Versterken van de basis, oppakken casuïstiek en aanpak van risicolocaties.

2021

Vervolg aanpak risicolocaties, integrale controles, Bibob beleid vastgesteld.

2022

Aanpak risicolocaties doorontwikkeld, integrale en multidisciplinaire controles, oppakken casuïstiek, evaluatie aanpak ondermijning, training bóa's

Top-5 aandachtspunten 2019-2022

- 1) Bestuurlijke weerbaarheid vergroten
- 2) Weerbaarheid organisatie vergroten
- 3) Drugs: netwerk in beeld krijgen en aanpak ontwikkelen
- 4) Horeca: beleidsontwikkeling, netwerkontwikkeling en toezicht verbeteren.
- 5) Recreatieterreinen: integraal toezicht





ONDERMIJNING



Doel: Voorkomen en bestrijden van de criminaliteit dat het gezag en het vertrouwen in de overheid ondermijnt

Aanpak risicolocaties	Resultaat
In beeld brengen	4
Integrale controle	3
Aangepakt	2

Integrale projecten

- Veilig Buitengebied 
- Jonge aanwas 

Opiumwet

De genomen bestuurlijke maatregelen bestaan uit zowel sluiting van woningen of lokalen als lasten onder dwangsom voor drugsdealers.

	Hennep	Hard drugs	Bestuurlijke maatregel
2019	3	1	2
2020	3	4	3
2021	6	4	4
2022	3	9	7

Meldpunt Ondermijning

Via verschillende kanalen krijgen wij signalen van ondermijning.

Bron	2019	2020	2021	2022
Gemeentelijk meldpunt	4	9	-	4
Meld Misdaad Anoniem	2	35	40	32
Meld een vermoeden	3	1	0	-
Overig	5	4	-	9

Repressiev huisvesting

Brandweerpost Loenen aan de Vecht

Geen verbouwing in 2022

Brandweerpost Nigtevecht

Wordt verbouwd, medio 2023 afgerond

Brandweerpost Maarssen

Geen verbouwing in 2022

Brandweerpost Breukelen

Geen verbouwing in 2022

Brandweerpost Westbroek-Tienhoven

Nieuwbouw naar verwachting dec. 2023 gereed

Brandweerpost Nieuwer Ter Aa

Geen verbouwing in 2022

Brandweerpost Kockengen

Geen verbouwing in 2022



RISICO- EN CRISISBEHEERSING

Doel: Adequaat optreden bij rampen en crises



2022:

- Opvang Oekraïense ontheemden.
- Grote branden in Oud Aa in Breukelen, Kamelenspoor in Maarssen en Rijksstraatweg in Nieuwersluis.
- Meerdere grote stroomstoringen met kwetsbare objecten (zorgcentra) in het getroffen gebied.
- Doorontwikkeling crisisorganisatie.

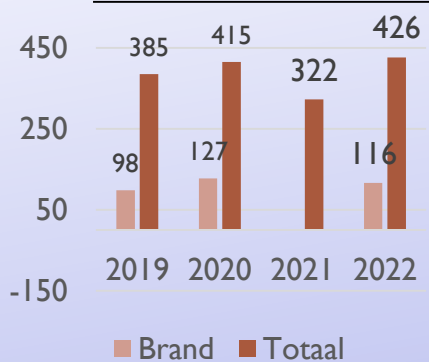
Leveren regionale functionarissen

2020: 5

2021: 3

2022: 2

Aantal uitrukken brandweer



OPENBARE ORDE & VEILIGHEID



Doel: Adequaat en vroegtijdig optreden bij (dreigende) verstoringen openbare orde

Vast cameratoezicht

20 Maarssen horeca & station

14 Breukelen station

3 Breukelen Kerkbrink

1 Maarssen Zwanenkamp

**in verband met enkele aanpassingen in de openbare ruimte zijn vier vaste camera's verwijderd. Er wordt nog gekeken naar alternatieve locaties.*



Flexibel cameratoezicht:

De flexibele camera heeft in 2022 drie maanden in Bloemstede gestaan en viereneenhalve maand in Tienhoven.

De overige uitrukken bestaan onder andere uit AED inzet, ongeval gevaarlijke stoffen en waterongevallen.

Evenementen en risicovolle gebeurtenissen

Evenementenvergunningen zijn doorlopend getoetst aan veiligheidsaspecten. Daarnaast zijn Koningsdag, een schaatsperiode in december en de jaarwisseling multidisciplinair voorbereid.

