

Van: Nicolette Rigter <NRigter@ggdru.nl>

Verzonden: maandag 27 maart 2023 10:48

Aan: Vliet, Karin van <Karin.van.Vliet@stichtsevecht.nl>

Onderwerp: Kerngegevens Gemeente Stichtse Vecht 2022

Geachte wethouder,
CC ambtenaar, griffie, secretariaat,

Hierbij ontvangt u twee factsheets met kerngegevens over de dienstverlening van de GGD regio Utrecht in 2022.

De GGD werkt samen met de 26 gemeenten in de provincie Utrecht aan het bewaken, beschermen en bevorderen van de gezondheid van inwoners. De GGD geeft hiermee uitvoering aan de Wet Publieke Gezondheid (WPG). In deze factsheets presenteren we de kerngegevens van deze dienstverlening in 2022 aan de hand van de ambities uit de bestuursagenda 2019-2023. De gegevens zijn weergegeven in een factsheet voor de hele regio en een factsheet specifiek voor uw gemeente.

Mocht u hier vragen over hebben, dan kunt u terecht bij uw accounthouder Anne Mulder, amulder@ggdru.nl

Met vriendelijke groet,

Nicolette A.M. Rigter
Directeur Publieke Gezondheid
GGD regio Utrecht
T 030-6086086





Uw GGD werkt aan de publieke gezondheidszorg

GGD regio Utrecht (GGDrU) is de gemeentelijke gezondheidsdienst van de 26 gemeenten in de provincie Utrecht. We werken samen aan het bevorderen en beschermen van de gezondheid van inwoners. De GGD geeft hiermee uitvoering aan de Wet Publieke Gezondheid (WPG). In deze factsheet presenteren we de kerngegevens van deze dienstverlening in 2022 aan de hand van de ambities uit de bestuursagenda 2019-2023. De gegevens zijn weergegeven voor de hele regio en waar beschikbaar ook specifiek voor uw gemeente.

Inwoneraantallen

Inwoners	Regio Utrecht aantal	Regio Utrecht percentage	Stichtse Vecht aantal	Stichtse Vecht percentage
Kinderen 0 tot 18 jaar	281.330	21%	13.280	20%
Volwassenen 18 tot 65 jaar	841.905	62%	38.294	59%
Ouderen 65+ jaar	231.599	17%	13.357	21%
Inwoners totaal	1.354.834	100%	64.931	100%

Bron: CBS Statline, peildatum 01-01-2020

Financiering

In onderstaande tabel ziet u wat uw gemeente in 2022 heeft betaald voor de collectieve taken gefinancierd via de inwoner- en kindbijdrage. Daaronder vindt u wat alle gemeenten gezamenlijk daarvoor betalen. Het taartdiagram geeft een overzicht van de gehele financiering van GGD regio Utrecht.

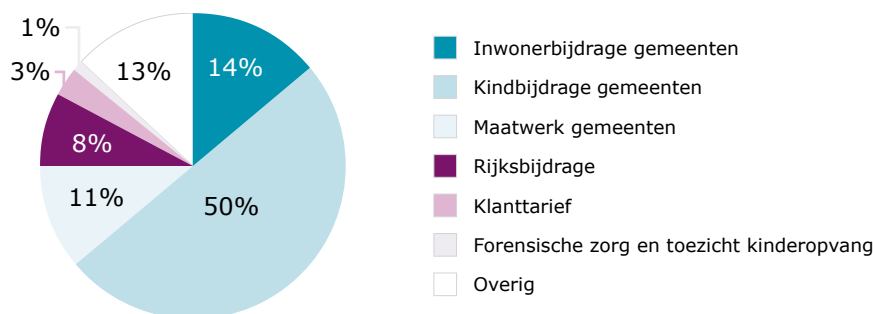
TIP: Dashboard

In de gezondheidsatlas van GGDrU vindt u cijfers over de gezondheid van inwoners. Vind ook snel en gemakkelijk de cijfers uit uw gemeente:

[Dashboard](#)

Inkomsten	2022	
Inwoner- en kindbijdrage Stichtse Vecht	€	2.073.806
Totale inwoner- en kindbijdrage voor alle gemeenten	€	34.108.658
Totale begroting	€	53.479.438

Financiering GGDrU (Begroting 2022)



De Corona gelden zijn niet meegenomen in de figuur.

Meer informatie:

Neem voor specifieke vragen over de dienstverlening van GGD regio Utrecht contact op met de accounthouder van uw gemeente:

Anne Mulder
06 - 51508389
amulder@ggdru.nl

Dienstverlening GGD regio Utrecht 2022 in cijfers

Ambities uit bestuursagenda 2019-2023

GGD regio
Utrecht

Gemeente
Stichtse Vecht

Ambitie: Een veiligere leefomgeving

Inspecties kinderdagverblijven*	617	39
Inspecties buitenschoolse opvang*	658	52
Inspecties gastouderbureaus*	28	1
Inspecties gastouders*	537	39
Inspecties Wmo-toezicht*	94	-
Meldingen over o.a. bodem-/luchtverontreinigingen, asbest	318	9
Aantal bezoekers reizigerszorg	14.604	334
Coördinatie en hulp bij calamiteiten en incidenten	21	0
Calamiteiten en incidenten met jeugd*	23	0
Lijkschouwingen natuurlijke dood	139	4
Lijkschouwingen niet natuurlijke dood	626	26
Lijkschouw bij Euthanasie	667	34
Meldingen (meldingsplichtig) rond bron- en contactonderzoek	629	31
Overige meldingen (niet meldingsplichtig o.a. rond scabiës)	746	16
Aantal Artikel 26 meldingen (luchtweginfecties, BRMO, gastro-enteritis ed.)	232	11
Aantal testen Covid-19	814.340	33.097
Aantal vaccinaties Covid-19	943.769	46.914
Consulten seksueel overdraagbare aandoeningen (soa)	5.904	-
Percentage consulten waarbij 1 of meerdere testen positief waren	22%	-
PrEP cliënten in zorg bij GGDrU	452	-
Aantal bezoekers tuberculosezorg	6.178	164

Ambitie: Een goede start voor iedereen

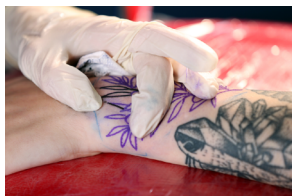
Kinderen in zorg 0 tot 18 jaar^{1*}	223.444	14.461
Aantal geboorten	14.193	638
Aantal trajecten Stevig Ouderschap	253	10
Aantal VVE indicaties*	1.995	116

¹Dit aantal betreft kinderen 0-4 bij het consultatiebureau en de kinderen op de scholen die worden bezocht door JGZ in de gemeente. De gemeente waar een kind woont, kan dus anders zijn dan de gemeente waar een kind JGZ zorg ontvangt.

Indien bepaalde taken geen onderdeel zijn van maatwerk of gegevens niet beschikbaar zijn op gemeente-niveau is dit aangegeven met een (-)

* Gemeente Utrecht voert deze taak zelf uit. Het totaal aantal van GGDrU is exclusief de aantallen van Utrecht stad.

Dienstverlening GGD regio Utrecht 2022 in cijfers



Ambities uit bestuursagenda 2019-2023	GGD regio Utrecht	Gemeente Stichtse Vecht
Ambitie: Minder kwetsbaren		
Trajecten en consulten Woonhygiënische problematiek (WHP)*	109	13
Trajecten en intakes/plan van aanpak Voorkomen huisuitzetting (VIA)	15	-
Meldingen Meld- en Adviespunt Bezorgd (MAB)	2.785	247
Ambitie: Voorkomen van gezondheidsproblemen en -risico's		
Inspecties tatoeage- en piercingshops en seksinrichtingen	135	-
Corona Gezondheidsmonitor Jongvolwassenen 16-25 jaar, aantal deelnemers	7.130	215
Panelonderzoek Bewegen en sporten	5.585	-
Panelonderzoek Jongvolwassenen grensoverschrijdend gedrag	517	-
Ambitie: Gezondere en weerbaardere wijken en scholen		
Aantal scholen met vignet Gezonde School*	101	0
Aantal begeleidingstrajecten Gezonde School*	159	16
Aantal IikPas deelnemers*	1.855	110
Aantal voorlichtingen voor statushouders (De voorlichtingen voor statushouders zijn vaak met meerdere gemeenten samen afgenomen of in sub-regionaal verband.)	47	2

Indien bepaalde taken geen onderdeel zijn van maatwerk of gegevens niet beschikbaar zijn op gemeente-niveau is dit aangegeven met een (-)

* Gemeente Utrecht voert deze taak zelf uit. Het totaal aantal van GGDrU is exclusief de aantallen van Utrecht stad.

Verder maken we elk jaar met elke gemeente afspraken over dienstverlening op maat. Deze afspraken zijn te vinden in de samenwerkingsovereenkomst en worden twee keer per jaar verantwoord via de maatwerkverantwoordingen.

Gezondheidsbevordering en beleidsadviesing

Colofon

Uitgave GGDrU,
2023

GGD regio Utrecht
Postbus 51,
3700 AB Zeist
030-608 608 6

www.ggdru.nl
info@ggdru.nl

Wij ondersteunen het lokale gezondheidsbeleid van elke gemeente in onze regio. Dit doen we door gezondheidsthema's te agenderen, input te leveren voor uitvoeringsplannen en integrale samenwerking te stimuleren. We adviseren gemeenten over het voorkomen en oplossen van gezondheidsproblemen en zetten in op gelijke kansen op gezondheid voor elke inwoner.

Belangrijke thema's waarop wij gemeenten in 2022 hebben geadviseerd en ondersteund zijn: kansrijke start (waaronder ook vaccinatiegraad) - gezonde leefomgeving - ouderenbeleid (dementie, valpreventie) - beleid bij roken, alcohol en drugs - mentale gezondheid.



Uw GGD werkt aan de publieke gezondheidszorg

GGD regio Utrecht (GGDrU) is de gemeentelijke gezondheidsdienst van de 26 gemeenten in de provincie Utrecht. We werken samen aan het bevorderen en beschermen van de gezondheid van inwoners. De GGD geeft hiermee uitvoering aan de Wet Publieke Gezondheid (WPG). In deze factsheet presenteren we de kerngegevens van deze dienstverlening in 2022 aan de hand van de ambities uit de bestuursagenda 2019-2023. De gegevens zijn weergegeven voor de hele regio en waar beschikbaar ook specifiek voor uw gemeente.

Inwoneraantallen

Inwoners	Regio Utrecht aantal	Regio Utrecht percentage
Kinderen 0 tot 18 jaar	281.330	21%
Volwassenen 18 tot 65 jaar	841.905	62%
Ouderen 65+ jaar	231.599	17%
Inwoners totaal	1.354.834	100%

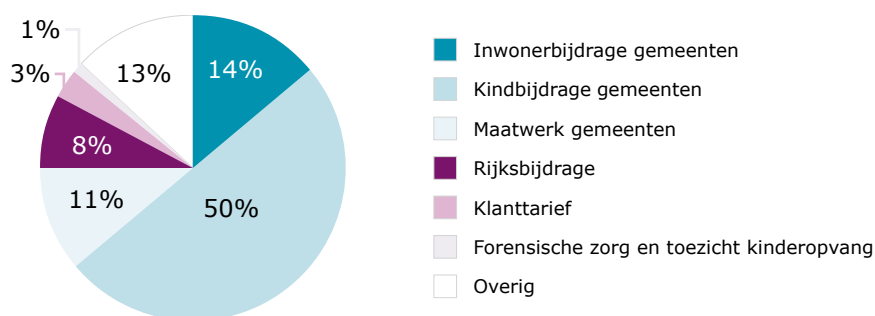
Bron: CBS Statline, peildatum 01-01-2020

Financiering

In onderstaande tabel ziet u wat uw gemeente in 2022 heeft betaald voor de collectieve taken gefinancierd via de inwoner- en kindbijdrage. Daaronder vindt u wat alle gemeenten gezamenlijk daarvoor betalen. Het taartdiagram geeft een overzicht van de gehele financiering van GGD regio Utrecht.

Inkomsten	2022	
Totale inwoner- en kindbijdrage voor alle gemeenten	€	34.108.658
Totale begroting	€	53.479.438

Financiering GGDrU (Begroting 2022)



De Corona gelden zijn niet meegenomen in de figuur.

TIP: Dashboard

In de gezondheidsatlas van GGDrU vindt u cijfers over de gezondheid van inwoners. Vind ook snel en gemakkelijk de cijfers uit uw gemeente:

[Dashboard](#)

Dienstverlening GGD regio Utrecht 2022 in cijfers

Ambities uit bestuursagenda 2019-2023

GGD regio
Utrecht

Ambitie: Een veiligere leefomgeving

Inspecties kinderdagverblijven*	617
Inspecties buitenschoolse opvang*	658
Inspecties gastouderbureaus*	28
Inspecties gastouders*	537
Inspecties Wmo-toezicht*	94
Meldingen over o.a. bodem-/luchtverontreinigingen, asbest	318
Aantal bezoekers reizigerszorg	14.604
Coördinatie en hulp bij calamiteiten en incidenten	21
Calamiteiten en incidenten met jeugd*	23
Lijkschouwingen natuurlijke dood	139
Lijkschouwingen niet natuurlijke dood	626
Lijkschouw bij Euthanasie	667
Meldingen (meldingsplichtig) rond bron- en contactonderzoek	629
Overige meldingen (niet meldingsplichtig o.a. rond scabiës)	746
Aantal Artikel 26 meldingen (luchtweginfecties, BRMO, gastro-enteritis ed.)	232
Aantal testen Covid-19	814.340
Aantal vaccinaties Covid-19	943.769
Consulten seksueel overdraagbare aandoeningen (soa)	5.904
Percentage consulten waarbij 1 of meerdere testen positief waren	22%
PrEP cliënten in zorg bij GGDrU	452
Aantal bezoekers tuberculosezorg	6.178

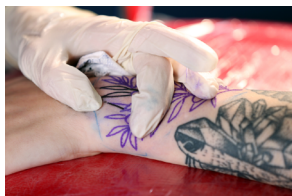
Ambitie: Een goede start voor iedereen

Kinderen in zorg 0 tot 18 jaar ^{1*}	223.444
Aantal geboorten	14.193
Aantal trajecten Stevig Ouderschap	253
Aantal VVE indicaties*	1.995

¹Dit aantal betreft kinderen 0-4 bij het consultatiebureau en de kinderen op de scholen die worden bezocht door JGZ in de gemeente. De gemeente waar een kind woont, kan dus anders zijn dan de gemeente waar een kind JGZ zorg ontvangt.

* Gemeente Utrecht voert deze taak zelf uit. Het totaal aantal van GGDrU is exclusief de aantallen van Utrecht stad.

Dienstverlening GGD regio Utrecht 2022 in cijfers



Ambities uit bestuursagenda 2019-2023		GGD regio Utrecht
Ambitie: Minder kwetsbaren		
Trajecten en consulten Woonhygiënische problematiek (WHP)*		109
Trajecten en intakes/plan van aanpak Voorkomen huisuitzetting (VIA)		15
Meldingen Meld- en Adviespunt Bezorgd (MAB)		2.785
Ambitie: Voorkomen van gezondheidsproblemen en -risico's		
Inspecties tatoeage- en piercingshops en seksinrichtingen		135
Corona Gezondheidsmonitor Jongvolwassenen 16-25 jaar, aantal deelnemers		7.130
Panelonderzoek Bewegen en sporten		5.585
Panelonderzoek Jongvolwassenen grensoverschrijdend gedrag		517
Ambitie: Gezondere en weerbaardere wijken en scholen		
Aantal scholen met vignet Gezonde School*		101
Aantal begeleidingstrajecten Gezonde School*		159
Aantal IikPas deelnemers*		1.855
Aantal voorlichtingen voor statushouders (De voorlichtingen voor statushouders zijn vaak met meerdere gemeenten samen afgenomen of in sub-regionaal verband.)		47

* Gemeente Utrecht voert deze taak zelf uit. Het totaal aantal van GGDrU is exclusief de aantallen van Utrecht stad.

Verder maken we elk jaar met elke gemeente afspraken over dienstverlening op maat. Deze afspraken zijn te vinden in de samenwerkingsovereenkomst en worden twee keer per jaar verantwoord via de maatwerkverantwoordingen.

Gezondheidsbevordering en beleidsadvisering

Colofon

Uitgave GGDrU,
2023

GGD regio Utrecht
Postbus 51,
3700 AB Zeist
030-608 608 6

www.ggdru.nl
info@ggdru.nl

Wij ondersteunen het lokale gezondheidsbeleid van elke gemeente in onze regio. Dit doen we door gezondheidsthema's te agenderen, input te leveren voor uitvoeringsplannen en integrale samenwerking te stimuleren. We adviseren gemeenten over het voorkomen en oplossen van gezondheidsproblemen en zetten in op gelijke kansen op gezondheid voor elke inwoner.

Belangrijke thema's waarop wij gemeenten in 2022 hebben geadviseerd en ondersteund zijn: kansrijke start (waaronder ook vaccinatiegraad) - gezonde leefomgeving - ouderenbeleid (dementie, valpreventie) - beleid bij roken, alcohol en drugs - mentale gezondheid.