

Veiligheidseffectrapportage 2019



Samen werken aan een veilig Stichtse Vecht

In de Veiligheidseffectrapportage (VER) 2019 die voor u ligt, blikken wij terug op de uitvoering van het veiligheidsbeleid van 2019 in Stichtse Vecht. Deze rapportage is anders dan u van ons gewend bent. Het Integraal Veiligheidsplan 2019-2022 is in infographics opgesteld en dit is doorgevoerd in de VER 2019. Per thema krijgt u zo in één oogopslag een duidelijk beeld van de behaalde resultaten en de genomen maatregelen in het afgelopen jaar.

De criminaliteitscijfers zijn in 2019 in Stichtse Vecht licht gestegen. Dit zit niet alleen in de meest bekende vormen van criminaliteit, maar juist in nieuwe verschijningsvormen als cybercrime en overlast van personen met verward gedrag. Ondanks de lichte stijging op het totaal werkt de gevolgde aanpak in Stichtse Vecht wel. De cijfers van bekende criminaliteitsvormen als fietsendiefstallen, vernielingen en autokraken zijn in 2019 gedaald. Dit betekent echter niet dat wij er al zijn. Wij willen het huidige veiligheidsniveau behouden en daar waar mogelijk verder verbeteren. Je veilig voelen in eigen huis en buurt is immers heel belangrijk. Ook dit jaar heeft de gemeente voor diverse onderwerpen als babbeltrucs, fietsendiefstal en woninginbraken aandacht gevraagd door middel van preventiecampagnes tijdens de Week van de Veiligheid en het Donkere Dagen Offensief.

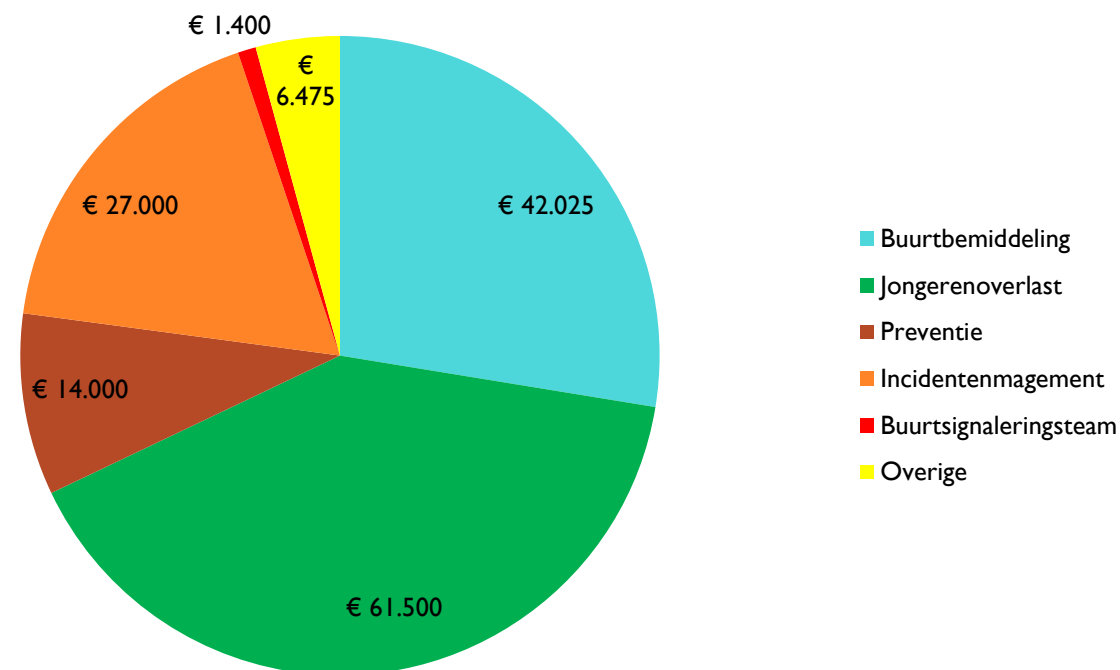
Wij blijven ons samen met de inwoners en partners (onder andere Politie en Brandweer) inzetten voor de veiligheid, zodat iedere inwoner veilig kan wonen in Stichtse Vecht. Samen werken wij aan een veilig Stichtse Vecht.

Ap Reinders
Burgemeester van Stichtse Vecht

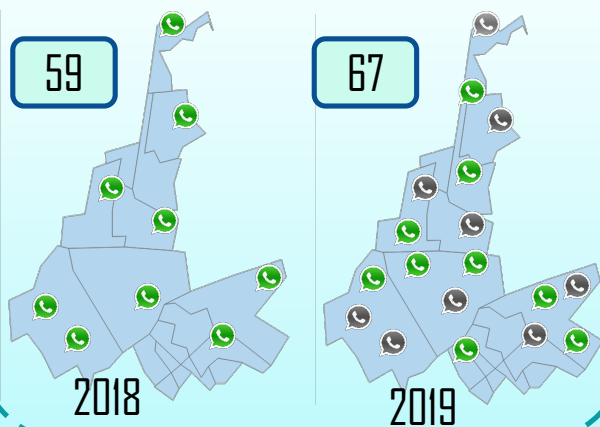
CIJFERS EN FINANCIËN 2019

	2016	2017	2018	2019	ontwikkeling 2019 tov 2018, gemeente	ontwikkeling 2019 tov 2018, regio MNL	ontwikkeling 2019 tov 2018, per 6-maands periode	
							januari t/m juni	juli t/m december
criminaliteit totaal	2975	2716	2744	2892	+ 5%	+ 3%	+ 16%	- 4%
Misdrijven met grote impact								
woninginbraken	178	167	141	150	+ 6%	- 16%	+ 15%	0%
woninginbraak: geslaagd	121	120	102	104	+ 2%	- 13%	+ 24%	- 13%
woninginbraak: pogingen	57	47	39	46	+ 18%	- 20%	- 5%	+ 40%
geweld: totaal	231	198	205	211	+ 3%	+ 2%	+ 5%	+ 1%
...waarvan zeden	21	15	27	21	- 22%	- 17%	+ 7%	- 58%
...waarvan straatroof	2	3	4	8	+ 100%	+ 12%	+ 50%	+ 150%
...waarvan overval	2	5	1	1	0%	+ 33%	0%	
...waarvan openlijk geweld	21	9	10	11	+ 10%	- 0%	+ 100%	- 29%
...waarvan bedreiging	66	49	70	89	+ 27%	+ 9%	+ 18%	+ 35%
...waarvan mishandeling	112	111	85	79	- 7%	- 0%	- 5%	- 8%
...waarvan overig	7	6	8	2	- 75%	- 10%	- 80%	- 67%
huiselijk geweld	64	54	63	59	- 6%	+ 2%	0%	- 12%
Veel voorkomende criminaliteit								
autokraak	424	331	296	276	- 7%	- 4%	+ 3%	- 15%
brom-,snor-,fietsdiefstal	130	169	175	168	- 4%	- 7%	+ 13%	- 19%
vernielingen	270	296	261	224	- 14%	+ 7%	+ 28%	- 45%
zakkenrollen	19	12	10	10	0%	- 4%	- 71%	+ 167%
inbraak/diefstal bedrijf en instelling	64	30	36	42	+ 17%	+ 3%	+ 64%	- 14%
winkeldiefstal	49	47	58	49	- 16%	+ 3%	+ 4%	- 32%
Overig								
fraude totaal	300	249	294	323	+ 10%	+ 23%	- 3%	+ 22%
... waarvan: online handel	191	140	136	190	+ 40%	+ 32%	+ 30%	+ 51%
wapenhandel en/of bezit	20	9	20	23	+ 15%	+ 15%	+ 67%	- 7%
drugshandel,-vervaardiging,-bezit	56	40	38	23	- 39%	- 12%	- 41%	- 38%
meldingen jongerenoverlast	322	338	260	291	+ 12%	+ 1%	+ 36%	- 11%
overlast pers. met verward gedrag	135	161	179	215	+ 20%	+ 10%	+ 14%	+ 27%
ongevallen op de weg	629	558	598	596	- 0%	- 2%	- 6%	+ 7%

Integraal Veiligheidsbudget € 152.400



WhatsAppgroepen



Buurtsignaleringssteams

Het aantal buurtsignaleringssteams is gedaald van 9 in 2018 naar 7 in 2019. Dit komt door het toenemende gebruik van de WhatsAppgroepen en het daarom teruglopende animo om deel te nemen aan de teams.

Burgernet

Het aantal Burgernetdeelnemers is gestegen van 6657 in 2018 naar 6665 in 2019.

Bedrijfsinbraken

Locaties liggen nabij de snelweg of hoofdweg in de gemeente. Daarom blijft het aantrekkelijk voor mobiel banditisme.

2018	2019
36	42

BUURT & VEILIGHEID



Doel: Samen met de buurt zorgen voor het behoud van een veilig woon- en leefklimaat

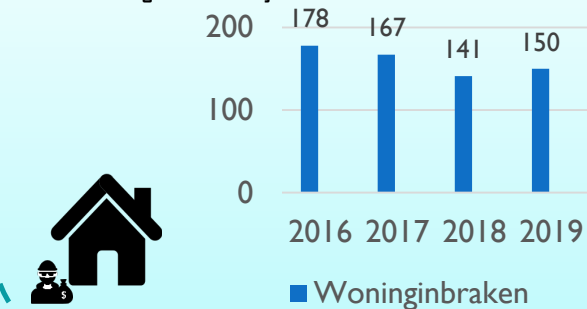
Vernielingen

Het aantal vernielingen is gedaald van 261 in 2018 naar 224 in 2019.



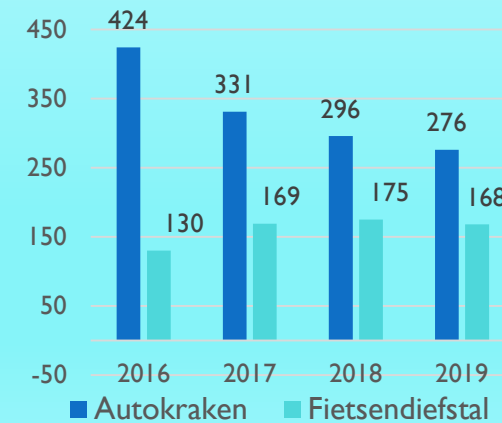
Woninginbraken

De woninginbraken zijn in 2019 licht gestegen. Dit komt met name door een kortstondige inbraakgolf in Loenen aan het begin van het jaar.



Veel Voorkomende Criminaliteit (VVC)

De fietsendiefstallen vinden met name plaats rondom de stations. De autokraken vinden met name plaats rondom de horecazaken langs de vecht.



ZORG & VEILIGHEID

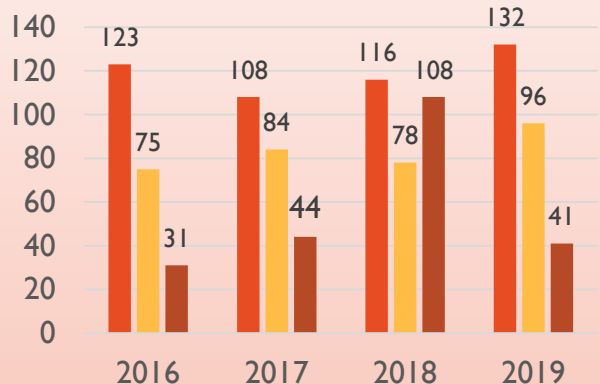


Doel: Het versterken van de verbinding tussen zorg en veiligheid

Buurtbemiddeling

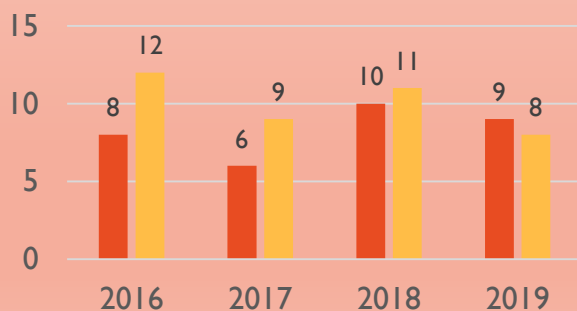
De bekendheid van buurtbemiddeling is zowel bij inwoners als partners gegroeid. Hierdoor wordt er meer gebruik van gemaakt. Zie kopje woonoverlast.

Woonoverlast



■ Politieregistraties Woonoverlast
■ Buurtbemiddeling
■ Meldpunt Zorg en Overlast

Inbewaringstelling (IBS) en Tijdelijk Huisverbod



■ Tijdelijk Huisverbod
■ Inbewaringstelling (IBS)



Persoonsgerichte aanpak (PGA)

	2018	2019
Aantal casussen	14	18
Afgeronde casussen	4	4



Van de 18 casussen in 2019 zijn 7 personen onder de 23 jaar oud. Van de 4 afgeronde casussen zijn er 2 afgesloten en 2 opgenomen op de Top-X lijst.

Top-X

	2018	2019
Aantal casussen	8	11
Afgeronde casussen	2	2



Naast de Top-X overleggen van het Veiligheidshuis worden ook casussen besproken in het Zorg- en Veiligheidsoverleg.

Radicalisering

In 2019 zijn twee casussen radicalisering ingebracht in het casuoverleg Midden-Nederland. Uiteindelijk bleek geen nadere inzet nodig.



Jongeren in beeld (JIB)

De JIB overleggen hebben het afgelopen jaar maandelijks plaatsgevonden. Tijdens deze overleggen werken gemeente, Boa's, Politie, Jeugd-Punt en Halt samen om overlastlocaties en overlastgevende problematiek in een vroegtijdig stadium te bespreken en aan te pakken.



Voorlichtingen

In 2019 zijn er door Jeugd-Punt, Halt en de GGD weer voorlichtingen gegeven op basis- en voortgezet onderwijs. Deze voorlichtingen gaan over diverse onderwerpen, zoals alcohol en drugs, groepsdruk en online veiligheid.

	Jeugd-Punt	Halt
- Primair onderwijs	45	74
- Middelbaar onderwijs	81	16



JEUGD & VEILIGHEID



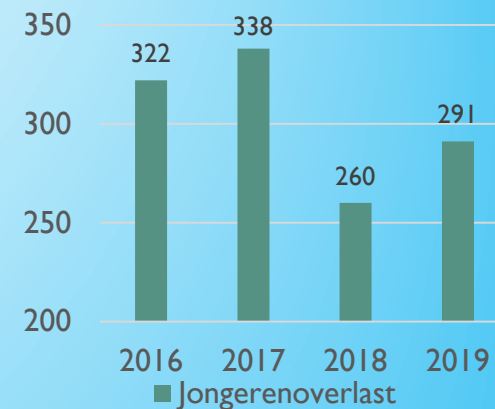
Doel: Overlast van jeugd in de openbare ruimte verminderen



gemeente
Stichtse
Vecht

Meldingen jongerenoverlast

De stijging van 31 meldingen valt te wijten aan de overlast van een specifieke jeugdgroep.



Groepsscans

In 2019 zijn er twee overlastgevende jeugdgroepen besproken in Stichtse Vecht. Hiervoor is een Groepsscan opgemaakt waarbij wordt ingezet op het individu, de groep en het domein.



2019

Stond in het teken van het opzetten van de basis van de aanpak ondermijning. De sleutelfuncties zijn ingevuld, het lokaal overleg is ingericht en de meldroutes voor signalen zijn opgezet.

Bewustzijn en weerbaarheid vergroten

- Intern en extern
- Totaal 7 trainingen gegeven
- Gecommuniceerd in de media



Integraal Interventie Team (IIT)

- IIT is in 2019 opgezet. Dit is een team met verschillende toezichthouders uit de gemeente. Doel is om vraagstukken samen integraal aan te pakken.



Integrale projecten

- In 2019 hebben 3 integrale controles plaatsgevonden. Bij deze controles is in verschillende samenstellingen samengewerkt met Politie, de Belastingdienst, Inspectie Sociale Zaken en Werkgelegenheid en het Regionaal Informatie en Expertise Centrum (RIEC). Deze controles hebben geresulteerd in de vondst van een hennepkwekerij en een handhavingszaak wegens strijdig gebruik.



ONDERMIJNING



Doel: Voorkomen en bestrijden van de criminaliteit dat het gezag en het vertrouwen in de overheid ondermijnt

Opiumwet

- Hennepkwekerijen 3



Waarvan woningen 2



Waarvan lokalen 1

- > Aantal planten 339
- > Totaal aantal gram softdrugs 6.660
- > Totaal aantal gram harddrugs 237

- 2x last onder bestuursdwang opgelegd

Meldpunt Ondermijning

Sinds 1-12-2019 aangesloten bij Meld Misdaad Anoniem. Overig zijn signalen die zijn voortgekomen uit o.a. het Ondermijningsbeeld of binnenkomen per mail.

Bron	Nieuwe signalen	Afgesloten in 2019
Gemeentelijk meldpunt	4	2
Meld Misdaad Anoniem	2	0
Meld een vermoeden	3	2
Overig	5	23



Repressieve Huisvesting

Brandweerpost Tienhoven-Westbroek

Deze fusiepost zat eind 2019 in de afrondende fase van het locatieonderzoek voor de nieuwe kazerne.

Brandweerpost Nieuwer Ter Aa

Deze nieuwe kazerne zat eind 2019 in de ontwerpfase.

Brandweerpost Nigtevecht

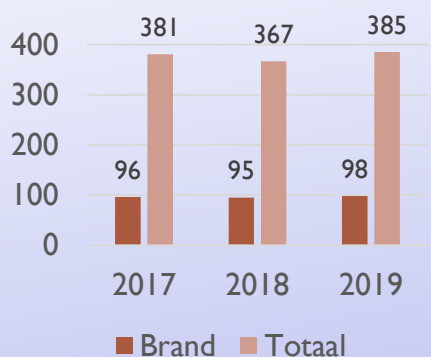
Deze nieuwe kazerne zat eind 2019 in de ontwerpfase.

Brandweerpost Kockengen

Deze post zat eind 2019 in de verbouwfase.



Aantal uitrukken brandweer



De overige uitrukken bestaan onder andere uit AED inzet, ongeval gevaarlijke stoffen en waterongevallen.



RISICO- EN CRISISBEHEERSING

Doel: Adequaaf optreden bij rampen en crises



OPENBARE ORDE & VEILIGHEID



Doel: Adequaaf en vroegtijdig optreden bij (dreigende) verstoringen openbare orde

Bevoegdheden burgemeester

Daar waar nodig zijn de bevoegdheden van de burgemeester ingezet. Bijvoorbeeld een last onder dwangsom voor het bij zich hebben van inbrekerswerktuig en sluiting pand op basis van de Opiumwet.



2019:

- 1x GRIP situatie (GRIP 1). Ongeluk op de A2 ter hoogte van Nieuwer ter Aa.
- Nieuw rampenbestrijdingsplan Enviem Oil in Nigtevecht
- Handboek Bevolkingszorg 2020-2023 is vastgesteld en de lokale Crisisorganisatie is goed ingericht.
- Campagne "Geef hulpdiensten de ruimte"

Leveren regionale functionarissen

Stichtse Vecht leverde 3 functionarissen aan de regionale pool.

Vast cameratoezicht

In 2019 is het aantal vaste camera's aangewijzigd gebleven.

- 23 Maarssen horeca & station
- 15 Breukelen station
- 3 Kerkbrink
- 1 Zwanenkamp



Flexibel cameratoezicht:

In 2019 heeft de flexibele camera wegens jongerenoverlast zes maanden in Breukelen Noord gestaan. Mede door de camera is de overlast afgenomen.