

# Veiligheidseffectrapportage 2020



**Samen werken aan een veilig Stichtse Vecht**

# VOORWOORD



In de Veiligheidseffectrapportage (VER) 2020 die voor u ligt, blikken wij terug op de uitvoering van het veiligheidsbeleid van 2020 in Stichtse Vecht. Net als vorig jaar is de lijn van het Integraal Veiligheidsplan 2019-2022 (IVP) met infographics doorgetrokken naar de VER, waardoor u in één oogopslag een duidelijk beeld van de behaalde resultaten per thema krijgt. Dit jaar zijn daar de resultaten van de Veiligheidsmonitor en de Tent in de Wijk daaraan toegevoegd.

De criminaliteitscijfers van Stichtse Vecht zijn in 2020 ruim gedaald (-15,5%). Ook in vergelijking met ons district West-Utrecht (+3,8%) en de hele regio Utrecht (-2,6%), staat Stichtse Vecht er goed voor. Een deel van de veranderingen in criminaliteitscijfers is te verklaren door de coronacrisis. Zo is er een daling te zien in de traditionele vormen van criminaliteit als woninginbraken en autokraken, maar zien wij stijgingen in jongerenoverlast en online fraude. Desalniettemin zijn de coronacrisis en de straatroven in Maarssenbroek in een korte periode, van invloed geweest op het veiligheidsgevoel van inwoners. Dat zien wij ook terug in de *Monitor Veiligheid en Leefbaarheid* die in het derde kwartaal van 2020 is afgenomen. Wij willen het huidige veiligheidsniveau continueren en waar mogelijk verbeteren. Ook in 2020 heeft de gemeente aandacht gevraagd voor verschillende thema's omtrent veiligheid, veelal digitaal. In de loop van 2021 hopen wij daarnaast ook weer fysieke bijeenkomsten te kunnen organiseren, zodra de maatregelen om verspreiding van het coronavirus te voorkomen dat weer toelaten.

Wij blijven ons samen met de inwoners en partners (onder andere Politie en Brandweer) inzetten voor de veiligheid in onze gemeente. Samen werken wij aan een veilig Stichtse Vecht.

Ap Reinders

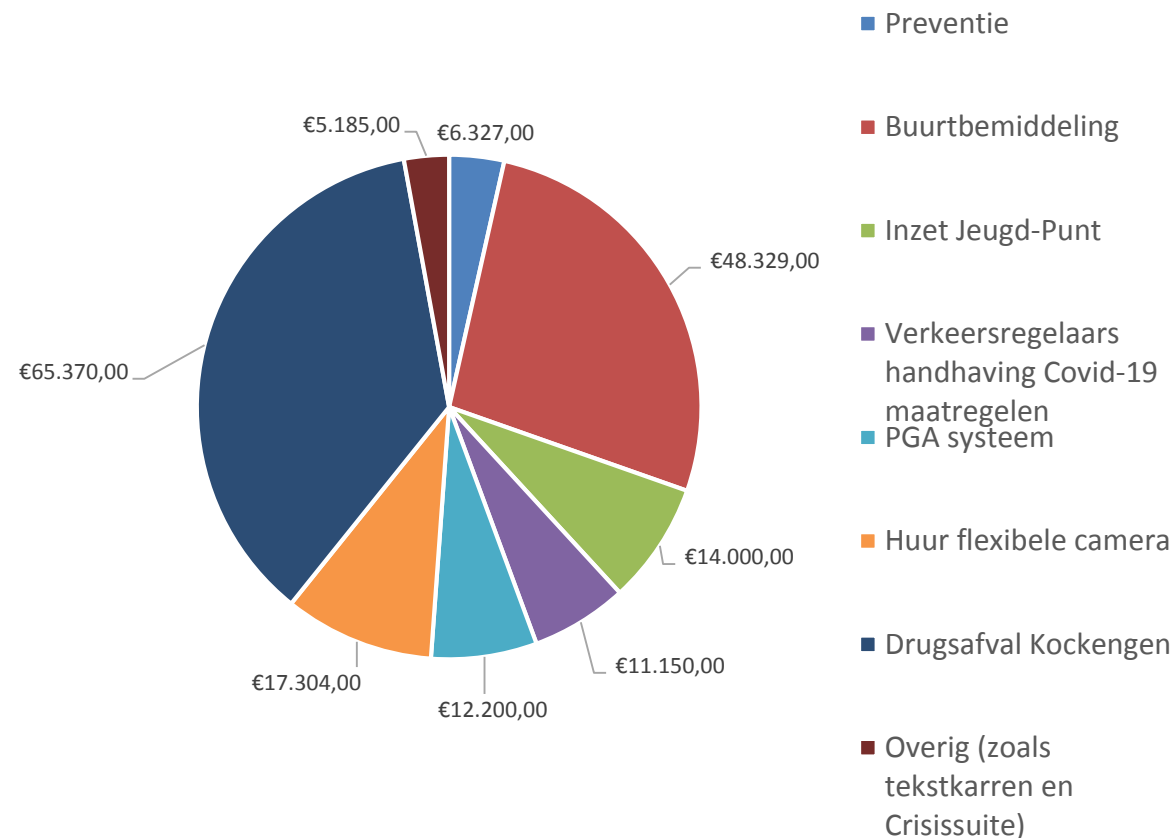
Burgemeester gemeente Stichtse Vecht

# CIJFERS EN FINANCIËN 2020



	2017	2018	2019	2020	ontwikkeling 2020 tov 2019, gemeente	ontwikkeling 2020 tov 2019, regio MNL	ontwikkeling 2020 tov 2019, per 6-maands periode	
							januari t/m juni	juli t/m december
<b>criminaliteit totaal</b>	2731	2764	2909	2459	- 15%	- 3%	- 17%	- 14%
<b>Misdrijven met grote impact</b>								
woninginbraken	167	141	152	103	- 32%	- 17%	- 30%	- 34%
woninginbraak: geslaagd	120	102	106	70	- 34%	- 16%	- 37%	- 31%
woninginbraak: pogingen	47	39	46	33	- 28%	- 19%	- 11%	- 39%
<b>geweld: totaal</b>	199	206	212	220	+ 4%	- 4%	+ 18%	- 9%
...waarvan zeden	15	27	21	12	- 43%	- 1%	- 69%	+ 40%
...waarvan straatroof	3	4	8	14	+ 75%	+ 10%	+ 67%	+ 80%
...waarvan overval	5	1	1	1	0%	+ 13%	0%	0%
...waarvan openlijk geweld	9	10	11	7	- 36%	- 23%	- 17%	- 60%
...waarvan bedreiging	49	70	90	78	- 13%	+ 3%	+ 13%	- 33%
...waarvan mishandeling	112	86	79	97	+ 23%	- 9%	+ 51%	0%
...waarvan overig	6	8	2	11	+ 450%	- 8%	+ 500%	+ 400%
<b>huiseelijk geweld</b>	54	63	60	59	- 2%	- 9%	+ 7%	- 10%
<b>Veel voorkomende criminaliteit</b>								
autokraak	331	297	276	215	- 22%	- 16%	- 16%	- 28%
brom-,snor-,fietsdiefstal	169	174	168	169	+ 1%	+ 1%	- 23%	+ 29%
vernielingen	296	264	225	198	- 12%	- 5%	- 31%	+ 20%
zakkenrollen	12	10	11	6	- 45%	- 42%	0%	- 56%
<b>inbraak/diefstal bedrijf en instelling</b>	30	36	42	54	+ 29%	- 11%	+ 39%	+ 16%
<b>winkeldiefstal</b>	47	58	49	58	+ 18%	- 6%	+ 4%	+ 38%
<b>Overig</b>								
<b>fraude totaal</b>	249	294	321	464	+ 45%	+ 49%	+ 60%	+ 33%
... waarvan: online handel	140	136	189	204	+ 8%	+ 16%	+ 19%	- 2%
wapenhandel en/of bezit	9	20	24	20	- 17%	+ 3%	+ 10%	- 36%
drugshandel,-vervaardiging,-bezit	40	38	24	27	+ 13%	- 15%	+ 50%	- 14%
<b>incidenten jongerenoverlast</b>	358	288	388	642	+ 65%	+ 72%	+ 41%	+ 108%
<b>overlast pers. met verward gedrag</b>	161	179	215	244	+ 13%	+ 21%	+ 2%	+ 25%
ongevallen op de weg	576	614	603	518	- 14%	- 12%	- 19%	- 9%

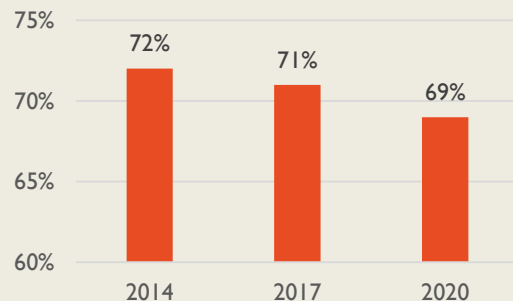
## Integraal veiligheidsbudget €179.865



# VEILIGHEIDSMONITOR 2020

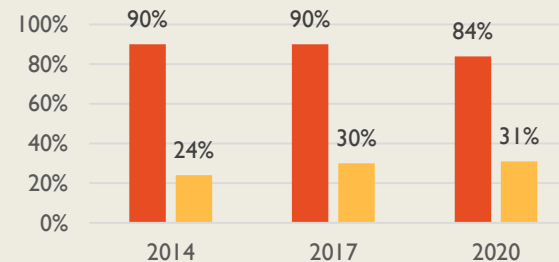
## 1. Leefbaarheid in de buurt

Voldoende voorzieningen om te voorzien in dagelijkse behoeften



## 2. Sociaal klimaat

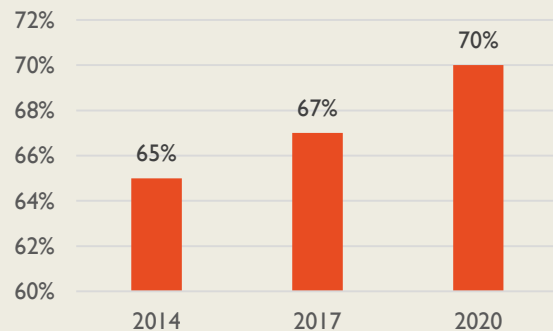
Ik woon in een prettige tot zeer prettige buurt



- Percentage dat prettig tot zeer prettig woont
- Percentage actief om eigen buurt te verbeteren

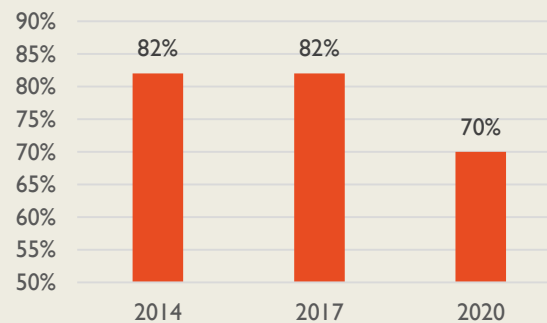
## 3. Problemen en overlast in de buurt

Percentage inwoners dat overlast ervaart van auto's die te hard rijden

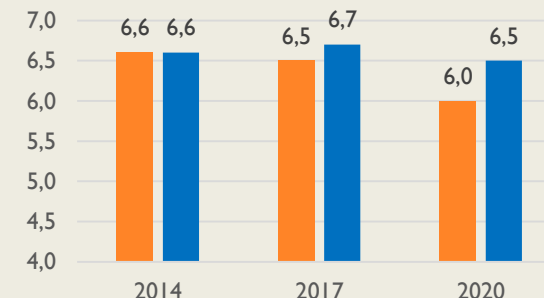


## 4. Beleving van veiligheid in de buurt

Percentage mensen dat zich nooit onveilig voelt in eigen omgeving



## 5. Waardering voor en functioneren van de gemeente en politie



- Politie
- Gemeente

# ENQUÊTE TENT IN DE WIJK

24 SEPTEMBER 2020- MFA SAFARIGEBOUW, MAARSSENBROEK

Vragen	Ja	Soms	Nee	Weet ik niet
Voelt u zich wel eens onveilig in uw buurt?	2	1	8	-
Voelt u zich medeverantwoordelijk voor de leefbaarheid en de veiligheid in uw buurt?	11	-	0	-
Zijn er volgens u goede voorzieningen voor jongeren in de buurt waar u woont?	2	-	8	1
Bent u voldoende geïnformeerd over mogelijkheden om zelf deel te nemen aan buurtpreventie? Denkt u hierbij bijvoorbeeld aan deelname buurtsignaleringssteams of wijkcommissies.	10	-	1	-

Welk rapportcijfer zou u geven voor de veiligheid in uw buurt (schaal 1 tot 10)?

<4	5	6	7	7,5	8	9>	Gem.
Aantal	2x	3x	2x	2x	2x		6,64

Deze enquête is afgenomen bij 11 afzonderlijke respondenten. Omdat deze enquête mondeling is afgenomen mist bij een aantal resultaten duiding. Dit aantal is niet representatief voor de inwoners van Maarssenbroek, maar is slechts indicatief voor de reacties tijdens de bijeenkomst bij het Safarigebouw in Maarssenbroek. Een greep uit de belangrijkste aandachtspunten wat betreft de respondenten:

## Belangrijkste aandachtspunten:

Onderhoud groen

Slechte verlichting in tunnels

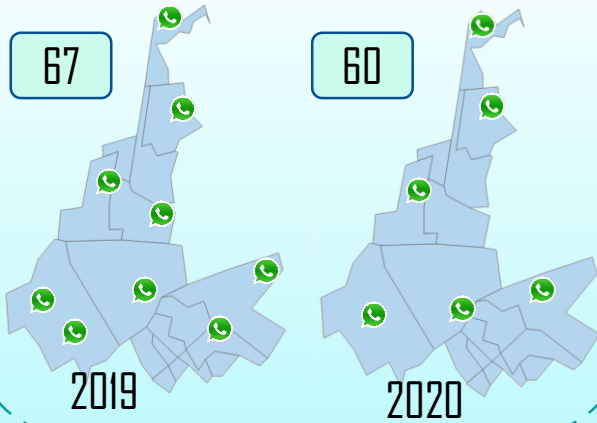
Afval op fietspaden

Overlast jeugd

Gevaarlijke verkeerssituatie

'Tent in de wijk' is het initiatief waarmee de gemeente Stichtse Vecht samen met de veiligheidspartners in gesprek wil met inwoners en ondernemers over de veiligheid en leefbaarheid in hun omgeving. In 2020 is dit als gevolg van het coronavirus helaas maar één keer mogelijk geweest.

### WhatsAppgroepen



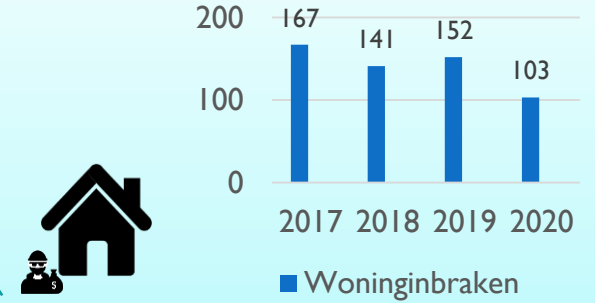
# BUURT & VEILIGHEID



**Doel:** Samen met de buurt zorgen voor het behoud van een veilig woon- en leefklimaat

### Woninginbraken

De woninginbraken zijn in 2020 met 32% gedaald t.o.v. 2019. Hierbij speelt het thuisblijven van inwoners tijdens de lockdown(s) een grote rol.



### Buurtsignaleringssteams

Het aantal buurtsignaleringssteams is gedaald van 7 in 2019 naar 6 in 2020. Dit komt door het blijvende gebruik van de WhatsAppgroepen en doordat de buurtsignaleringssteams relatief weinig constatering doen. De animo om aan een buurtsignaleringssteam deel te nemen, neemt daardoor af.



### Burgernet

Het aantal Burgernetdeelnemers is gestegen van 6665 in 2019 naar 7008 in 2020.



### Bedrijfsinbraken

Het werkterrein van inbrekers is tijdens de coronacrisis verplaatst van woningen naar bedrijventerreinen.

2019	2020
42	54

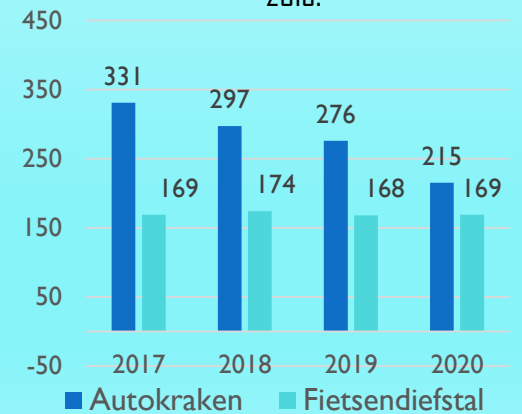
### Vernielingen

Het aantal vernielingen is gedaald van 225 in 2019 naar 198 in 2020.



### Veel Voorkomende Criminaliteit (VVC)

De fietsendiefstallen vinden met name plaats rondom de stations. Ook winkelcentrum Bisonspoor is een hotspot. Er wordt voornamelijk veel aangifte gedaan van gestolen e-bikes. De autokraken zijn met 22% afgenomen t.o.v. 2019.



# ZORG & VEILIGHEID



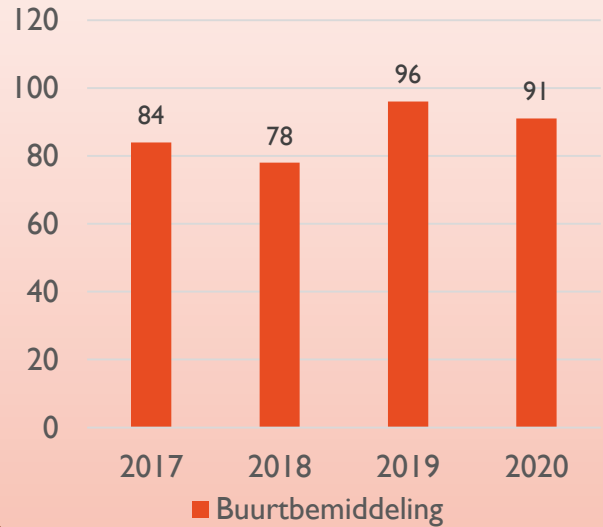
Doel: Het versterken van de verbinding tussen zorg en veiligheid

## Crisismaatregel

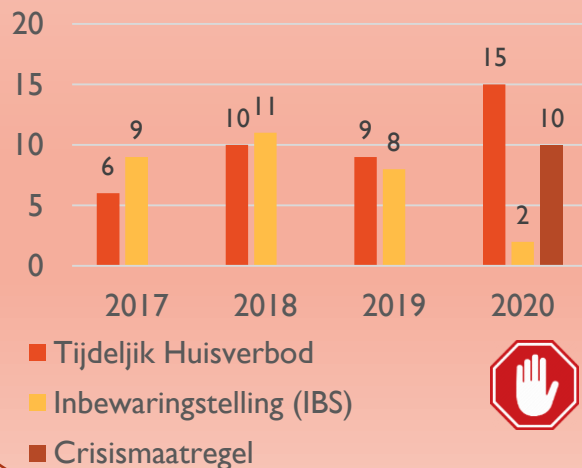
Vanaf 1 januari 2020 is de Wet verplichte GGZ in werking getreden. Op basis van deze wet kan een crisismaatregel worden opgelegd. Dit is een aanvulling op het bestuurlijk instrumentarium. Daarnaast kan ook nog steeds een IBS maatregel worden opgelegd op grond van de Wet Zorg en Dwang.



## Woonoverlast



## Inbewaringstelling (IBS) en Tijdelijk Huisverbod



## Persoonsgerichte aanpak (PGA)

	2019	2020
Aantal casussen	18	17
Afgeronde casussen	4	5



Van de 17 casussen in 2020 zijn 4 personen jonger dan 23 jaar. Van de 5 afgeronde casussen zijn er 2 afgesloten en 2 opgenomen op de Top-X lijst. 1 casus is wegens verhuizing overgedragen aan een andere gemeente.

## Top-X

	2019	2020
Aantal casussen	11	14
Afgeronde casussen	2	4



Naast de Top-X overleggen van het Veiligheidshuis worden ook casussen besproken in het Zorg- en Veiligheidsoverleg.

## Radicalisering

In 2020 is 1 casus radicalisering ingebracht in het casusoverleg Midden-Nederland. Uiteindelijk bleek geen nadere inzet nodig.



## Jongeren in beeld (JIB)

De JIB-overleggen hebben het afgelopen jaar maandelijks plaatsgevonden. Tijdens deze overleggen werken DOV, Boa's, Politie, Jeugd-Punt, Halt en gebiedsregisseurs samen om overlastlocaties en overlastgevende problematiek in een vroegtijdig stadium te bespreken en aan te pakken.



## Voorlichting

In 2020 is er door Jeugd-Punt en Halt weer voorlichting gegeven op basis- en voortgezet onderwijs. Wegens Covid-19 waren er minder bijeenkomsten dan in 2019. De voorlichting gaat over diverse onderwerpen, zoals jeugdcriminaliteit, groepsdruk, online veiligheid en overlast rondom de jaarwisseling. Er is op straat extra ingezet op voorlichting omtrent de Covid-19 maatregelen.

	Jeugd-Punt	Halt
- Primair onderwijs	0	104
- Middelbaar onderwijs	21	0
- Speciaal onderwijs	0	9



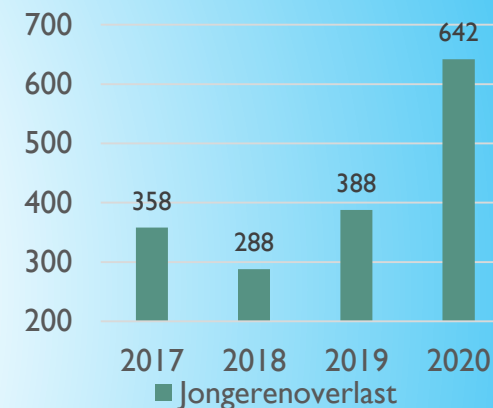
# JEUGD & VEILIGHEID



Doel: Overlast van jeugd in de openbare ruimte verminderen

## Meldingen jongerenoverlast

De stijging van 65% is in de gehele politie-eenheid te zien. Dit is goed verklaarbaar wegens de afwezigheid van activiteiten voor de jeugd tijdens de coronacrisis. Jongeren konden niet naar school of naar de sportvereniging en in combinatie met thuiswerken zorgde dit voor meer ervaren overlast.



## Groepsscans

In 2020 zijn er vier overlastgevende jeugdgroepen besproken in Stichtse Vecht. Hiervoor is een Groepsscan opgemaakt waarbij wordt ingezet op het individu, de groep en het domein.





2020

Het jaar stond in het teken van het opzetten van het verder ontwikkelen van de aanpak ondermijning. Gericht op het versterken van de basis, het oppakken van casuïstiek en de aanpak van risicolocaties.

### Bewustzijn en weerbaarheid vergroten

- Intern en extern:
- Campagne voor inwoners en ondernemers gecommuniceerd in de media



### Integraal Interventie Team (IIT)

Dit is een team met verschillende toezichthouders uit de gemeente. In 2019 is dit opgezet. In 2020 is gestart met het periodiek overleg om integraal samen te werken en van signaal tot interventie te komen.



### Integrale projecten

Vanwege de coronacrisis hebben in 2020 minder integrale controles plaatsgevonden. Tijdens een gerichte aanpak is in samenwerking met de politie, het Openbaar Ministerie en het Regionaal Informatie en Expertise Centrum (RIEC) meer zicht gekregen op een drugsnetwerk, waarbij drugsdealers zijn aangehouden. Daarnaast zijn verschillende drugsvondsten gedaan en handhavingstrajecten gestart.



# ONDERMIJNING



**Doel:** Voorkomen en bestrijden van de criminaliteit dat het gezag en het vertrouwen in de overheid ondermijnt

### Opiumwet

- Hennepkwekerijen 3
  - 🏠 Waarvan woningen 1
  - 🏢 Waarvan lokalen 2

- > Aantal planten 2232
- > Totaal aantal gram softdrugs 760
- > Totaal aantal gram harddrugs 211

- Harddrugsvondsten 4
  - 🏠 Waarvan woningen 3
  - 🏢 Waarvan lokalen 1

2x grote hoeveelheid drugsafval aangetroffen van een niet in werking zijnde drugslab.

### Meldpunt Ondermijning

Via verschillende kanalen krijgen wij signalen van ondermijning. Vanwege het beperkte aantal ontvangen signalen via de app, zijn wij in de zomer van 2020 gestopt met de app Meld een vermoeden. 'Overig' zijn signalen die zijn voortgekomen uit o.a. het Ondermijningsbeeld of zijn binnenkomen per mail.

Bron	Nieuwe signalen	Afgesloten in 2020
Gemeentelijk meldpunt	9	7
Meld Misdaad Anoniem	35	18
Meld een vermoeden	1	1
Overig	4	1



## Repressieve Huisvesting

### Brandweerpost Westbroek-Tienhoven

De bestemmingsplanprocedure voor deze fusiepost is opgestart en het definitieve ontwerp is gereed.

Realisatie 1<sup>o</sup> helft 2022.

### Brandweerpost Nieuwer Ter Aa

Deze post wordt momenteel nieuw gebouwd.

Oplevering medio mei 2021.

### Brandweerpost Nigtevecht

Deze post wordt nieuw gebouwd. Het definitieve ontwerp is gereed en de vergunning is aangevraagd.

Start bouw eind 2021.

### Brandweerpost Loenen aan de Vecht

Deze post wordt verbouwd. Realisatie 2021.

### Brandweerpost Kockengen

Deze post is verbouwd en in juni 2020

Opgeleverd.



# RISICO- EN CRISISBEHEERSING

Doel: Adequaaf optreden bij rampen en crises



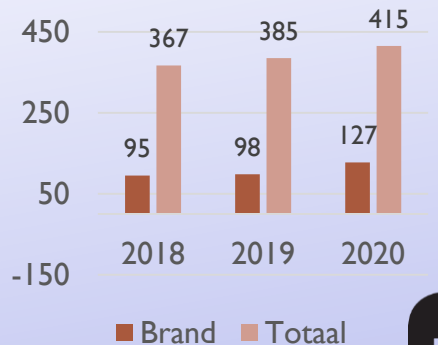
## 2020:

- Landelijke GRIP 4, wegens de uitbraak van Covid-19.
- Zowel regionaal als lokaal is vanaf maart de crisisorganisatie actief. Intern zijn er diverse teams actief die zich onder andere bezig houden met de handhaving en communicatie rondom de coronamaatregelen, contacten onderhouden met scholen, sportverenigingen en de GGD. Ook is er aandacht voor de gevolgen van de coronacrisis voor de medewerkers van de gemeente en de gemeentelijke dienstverlening.

### Leveren regionale functionarissen

Stichtse Vecht leverde 5 functionarissen aan de regionale pool.

## Aantal uitrukken brandweer



De overige uitrukken bestaan onder andere uit AED inzet, ongeval gevaarlijke stoffen en waterongevallen.

# OPENBARE ORDE & VEILIGHEID



Doel: Adequaaf en vroegtijdig optreden bij (dreigende) verstoringen openbare orde

### Bevoegdheden burgemeester

- Daar waar nodig zijn de bevoegdheden van de burgemeester ingezet.
- Het gaat dan om bijvoorbeeld een last onder bestuursdwang, de sluiting van een pand op basis van de Opiumwet en het opleggen van een gebiedsverbod.



### Vast cameratoezicht

In 2020 is het aantal vaste camera's aangewijzigd gebleven.

- 23 Maarssen horeca & station
- 15 Breukelen station
- 3 Breukelen Kerkbrink
- 1 Maarssen Zwanenkamp

### Flexibel cameratoezicht:

In 2020 heeft de flexibele camera wegens jongerenoverlast zes maanden in Breukelen Noord gestaan. Mede door de camera is de overlast afgenomen. Vanwege zeer ernstige buurtoverlast in de wijk Antilopespoor in Maarssenbroek is een tijdelijke, flexibele camera ingehuurd.

