

Endelhovenlaan 1, 3601 GR Maarssen  
Postbus 1212, 3600 BE Maarssen  
T 0346 25 40 00 F 0346 25 40 10  
[www.stichtsevecht.nl](http://www.stichtsevecht.nl)

# Memo

**Team**  
Economische Ontwikkeling  
**Behandeld door**  
Lykle Ganzevoort  
**Direct nummer**  
0346 - 254377  
**E-mail**  
[lykle.ganzevoort@stichtsevecht.nl](mailto:lykle.ganzevoort@stichtsevecht.nl)

## Monitor afvalcijfers 2017

**Datum**  
11 januari 2018  
**Aan**  
leden commissie Fysiek Domein

Geachte commissieleden,

In de vergadering van de commissie Fysiek Domein van 16 januari aanstaande worden drie moties besproken die allen te maken met het vakgebied afval. Ter voorbereiding op deze vergadering hebben wij gemeend u van aanvullende informatie te voorzien die van belang kan zijn om in deze vergadering het gesprek met elkaar aan te gaan. Het betreft hier voorlopige cijfers over 2017 en recent van de AVU ontvangen cijfers over het jaar 2016. In onderstaande grafieken ziet u het verloop over de voorgaande jaren om te laten zien waar wij op dit moment staan qua bereikte resultaten op het gebied van de belangrijkste afvalfracties, te weten: restafval, PMD (plastic, metalen en drankenkartons), GFT (groente, fruit- en tuinafval), oud papier en glas.

### Grondstoffenplan Stichtse Vecht 2016 – 2022

Op 26 april 2016 is het Grondstoffenplan door de gemeenteraad vastgesteld als kader van het gemeentelijk afvalbeleid. In dit plan stonden de volgende hoofddoelen geformuleerd:

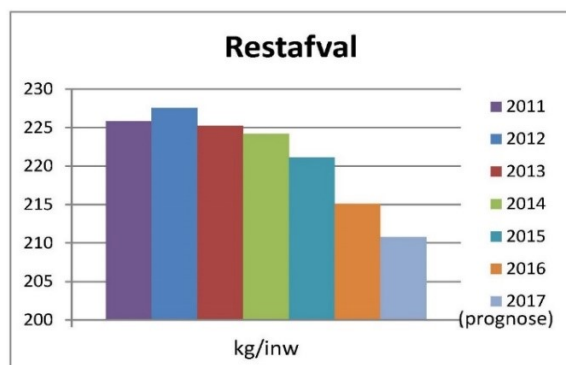
1. 75% brongescheiden inzameling in 2022 van alle huishoudelijke afvalstoffen
2. 90% brongescheiden inzameling in 2022 van al het grof vuil


Effectindicatoren:

1. Maximaal 75 kg/inw/jr in 2022 aan huishoudelijk afval
2. Maximaal 10 kg/inw/jr in 2022 aan grof vuil (gemeten na bronscheiding inclusief nascheiding)

In onderstaande grafieken staan de resultaten weergegeven over de jaren 2011 – 2017 voor de hiervoor genoemde fracties die wij kort zullen toelichten.

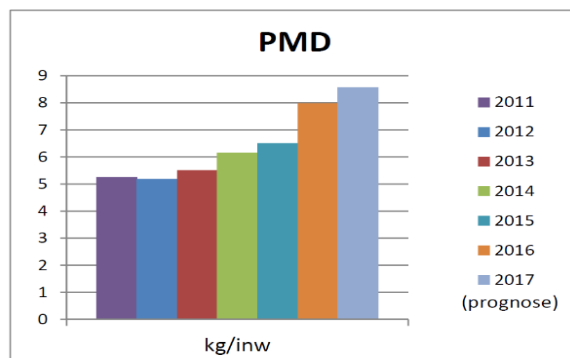
### Restafval





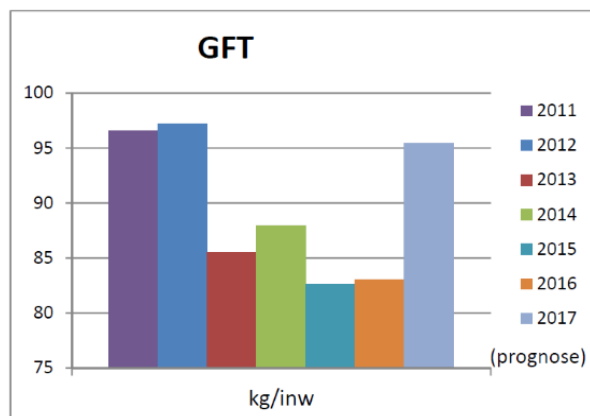
De hoeveelheid restafval per inwoner in Stichtse Vecht in de afgelopen jaren laat een dalende lijn zien. De prognose voor 2017 is 211 kilogram restafval per inwoner per jaar. Dit is 5 kilogram minder dan in 2016. Er is sprake van een positieve trend waarbij de hoeveelheid restafval jaarlijks verder afneemt. Echter in vergelijking met de overige gemeenten in de provincie Utrecht zijn de resultaten beperkt. In dezelfde periode is het gemiddeld aantal kilogram restafval per inwoner in de overige gemeenten in de provincie Utrecht afgenomen van 232 kilogram in 2011 naar 200 kilogram in 2016 (cijfers 2017 Utrechtse gemeenten zijn nog niet bekend). Een afname dus van 32 kilogram per inwoner. In dezelfde periode is de hoeveelheid restafval in Stichtse Vecht afgenomen met 10 kilogram. De gemeente Stichtse Vecht loopt dus duidelijk achter t.o.v. het gemiddelde in de provincie.


### PMD



De hoeveelheid ingezameld PMD in Stichtse Vecht in de afgelopen jaren laat een stijgende lijn zien. De prognose voor 2017 is 8½ kilogram PMD per inwoner per jaar. Sinds 2016 kunnen ook metalen (blik) en drankenkartons worden aangeboden. Voorheen betrof dit alleen huishoudelijk plastic verpakkingen. Dit is duidelijk te zien in de cijfers. Dit is eveneens een positieve trend echter ook hierbij geldt (net als bij restafval) dat in vergelijking met de overige gemeenten in de provincie Utrecht de resultaten beperkt zijn. In dezelfde periode is het gemiddeld aantal kilogram ingezameld PMD per inwoner in de andere gemeenten in de provincie Utrecht toegenomen van 7,0 kilogram in 2015 naar 11,6 kilogram in 2016 (cijfers 2017 Utrechtse gemeenten zijn nog niet bekend). De gemeente Stichtse Vecht loopt v.w.b. de inzameling van PMD dus eveneens achter t.o.v. het gemiddelde in de provincie.

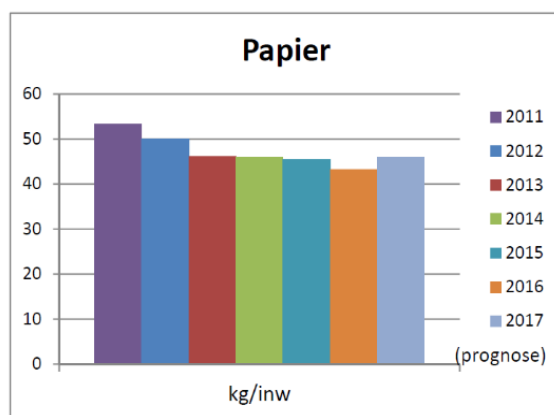
### GFT





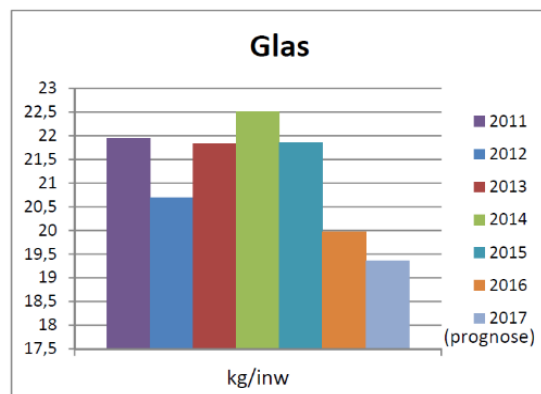
De hoeveelheid ingezameld GFT in Stichtse Vecht laat na een aantal jaren van stabilisatie een stijgende lijn zien. De prognose voor 2017 is 95 kilogram GFT per inwoner per jaar. Het gemiddelde in de overige gemeenten in de provincie was in 2016 79 kilogram per inwoner. De cijfers in Stichtse Vecht over 2017 zijn aanmerkelijk hoger. Een verklaring hiervoor is moeilijk te geven. Dit kan het gevolg zijn geweest van extra aanbod van door de buxusmot aangetaste buxus (voorjaar / zomer) die mogelijk extra is afgevoerd met het GFT-afval.


### Oud papier



De inzameling van oud papier (en karton) in Stichtse Vecht over de afgelopen jaren laat een stabiel verloop zien. Dit stabiele verloop is tegen de landelijke (en provinciale) trend in. Landelijk en provinciaal was er sprake van een afname van het aanbod door de verdere digitalisering in de samenleving. In de provincie Utrecht is de hoeveelheid aangeboden oud papier teruggelopen van 64,6 kilogram in 2011 naar 53,4 kilogram in 2016. Verder houdt het aanbod een direct verband met de economische ontwikkeling. In tijden van recessie is er minder aanbod van oud papier. De prognose voor Stichtse Vecht voor 2017 is 45 kilogram oud papier per inwoner. In vergelijking met het provinciaal gemiddelde over 2016 (i.c. 53,4 kilogram) lijkt dit laag maar de provinciale cijfers zijn vertekend doordat hier ook bedrijfsmatig papier bij kan zitten wat door een aantal gemeenten wordt meegeteld.

### Glas





Endelhovenlaan 1, 3601 GR Maarssen  
Postbus 1212, 3600 BE Maarssen  
T 0346 25 40 00 F 0346 25 40 10  
[www.stichtsevecht.nl](http://www.stichtsevecht.nl)

De cijfers in Stichtse Vecht voor de inzameling van glas laten een gestaag teruglopend beeld zien. Ook landelijk is er sprake van een afname van het aanbod. Echter de daling in Stichtse Vecht is hoger dan het landelijk gemiddelde. De prognose voor 2017 is 19,4 kilogram per inwoner. In 2011 was dit nog 22,3 kilogram (-2,9 kilogram). De overige gemeenten in de provincie Utrecht zamelden in 2016 gemiddeld 20,6 kilogram in. In 2011 was dit nog 21,9 kilogram (-1,3 kilogram). Om deze terugname een halt toe te roepen zijn wij voornemens in 2018 extra aandacht te vragen bij de inwoners voor het belang van de inzameling van glas (actie Glas in het bakkie).

### **Resumé**

Resumerend zien we op het gebied van de inzameling van grondstoffen een positieve stijgende trend met uitzondering van glas en een afnemende trend qua aanbod aan restafval. Deze trend gaat echter relatief langzaam in vergelijking met de gemeenten om ons heen. Reden te meer om te analyseren wat de redenen zijn van de stagnatie in de inzamelresultaten.

Naar onze mening is het stimuleren van het scheiden aan de bron opportuun en speerpunt binnen het gemeentelijk beleid. De kosten binnen het programma afval nemen ook langzaam toe. Hierbij ligt er een rechtstreeks verband met de tariefsverhoging van de afvalstoffenbelasting welke het gevolg is van het regeerakkoord en de toename van de kosten voor de sortering en de verwerking van het verpakkingsafval. Tegenover de toegenomen kosten voor de sortering en de verwerking van het verpakkingsafval staan echter ook inkomsten welke door Nedvang aan de gemeenten worden uitbetaald. In het Belastingplan 2017 is de afvalstoffenbelasting voor 2019 vastgesteld op € 13,11 per ton te verbranden of te storten afval. Dit betekent dat de hoeveelheid aangeboden restafval en het restant grof huishoudelijk afval dat na sortering wordt verbrand, met dit bedrag per ton zullen worden belast. Reden te meer dus om de hoeveelheid restafval in Stichtse Vecht zo laag mogelijk te krijgen.