

# Memo

## Reactie op verzoek fractie Streekbelangen inzake Regionaal Risicoprofiel 2014

Ter kennisneming

**Afdeling**

Directie

**Behandeld door**

OOV

**Direct nummer**

0346 25 47 35

**E-mail**

[veiligheid@stichtsevecht.nl](mailto:veiligheid@stichtsevecht.nl)

**Datum**

23 februari 2015

**Aan**

Commissie Bestuur en Financiën

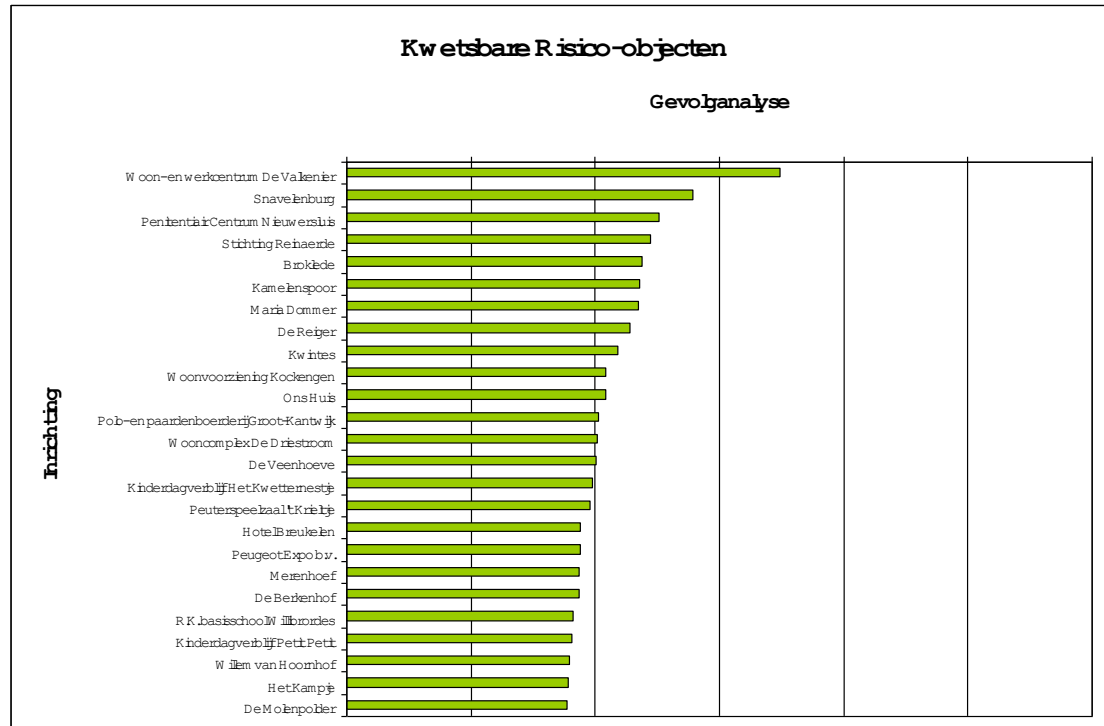
Tijdens de commissievergadering Bestuur & Financiën d.d. 17 februari jl. heeft de fractie Streekbelangen verzocht om inzicht te krijgen in de verschillen tussen de top 25 risico-objecten en kwetsbare objecten van het Regionaal Risicoprofiel 2014 ten opzichte van de lijst in 2011. Hierbij ontvangt u ter informatie een vergelijking van de top 25 lijsten. De tabellen zijn weergegeven in de bijlage.

De weergave in de tabel van 2014 verschilt ten opzichte van 2011. De lengte van de horizontale staven wijkt hierdoor soms af, terwijl er volgens de Veiligheidsregio Utrecht (VRU) geen sprake is van een wijziging.

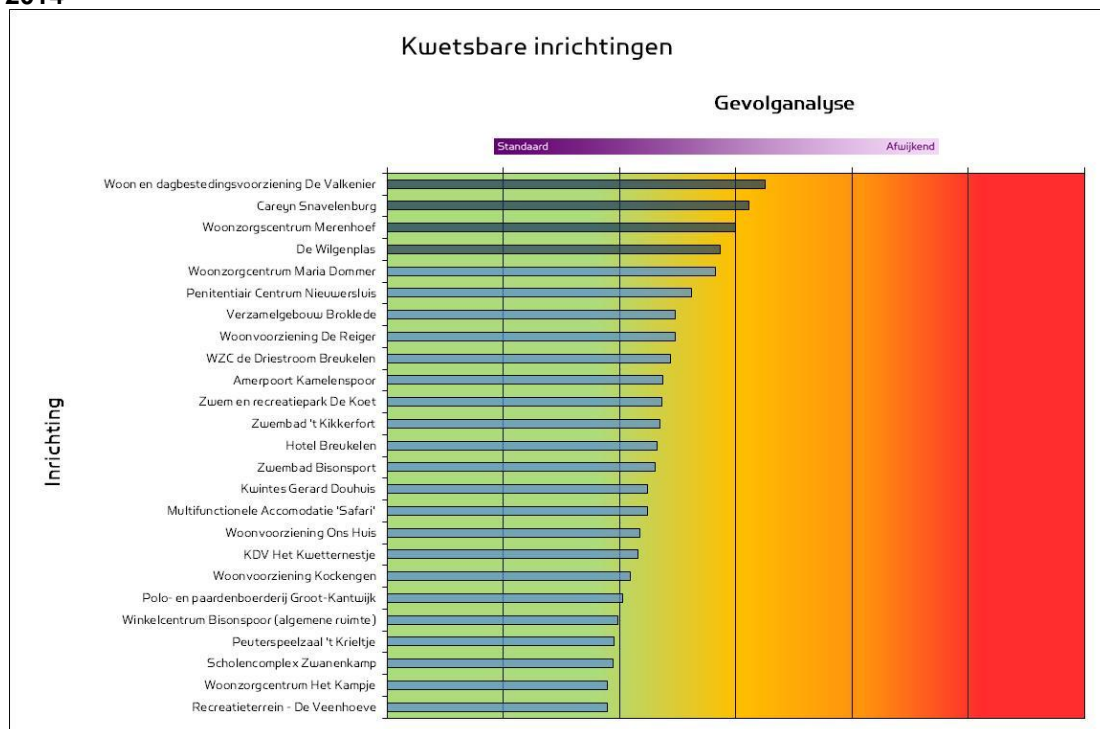
De VRU geeft aan dat de volgorde van de bedrijven en instellingen in 2014 in de meeste gevallen gelijk is aan de volgorde in 2011. Er zijn enkele kleine verschillen. Deze kunnen volgens de VRU het gevolg zijn van diverse factoren, waaronder het staken van activiteiten, zoals bij Biegelaar het geval is, wijzigingen in opslag of het treffen van aanvullende veiligheidsmaatregelen.

**Bijlage  
Kwetsbare objecten**

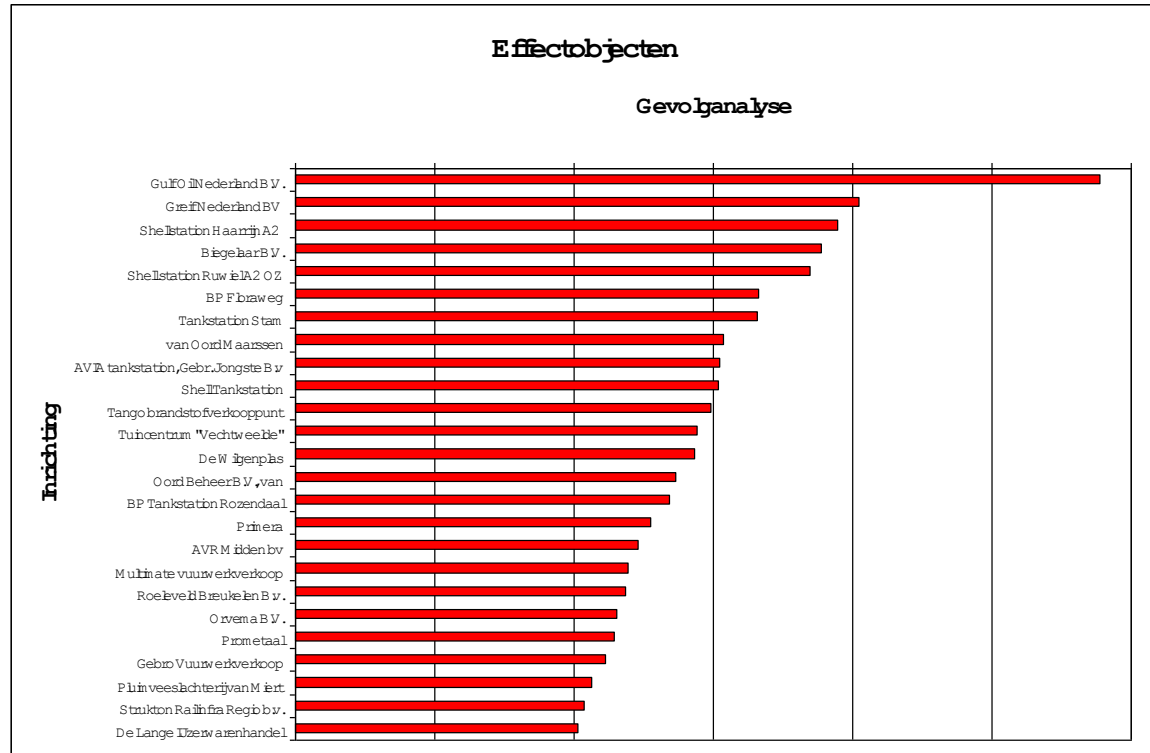
**2011**



**2014**



**Risico-objecten  
2011**



**2014**

