

Evaluatie subsidieregeling afkoppelen en groene daken 2020

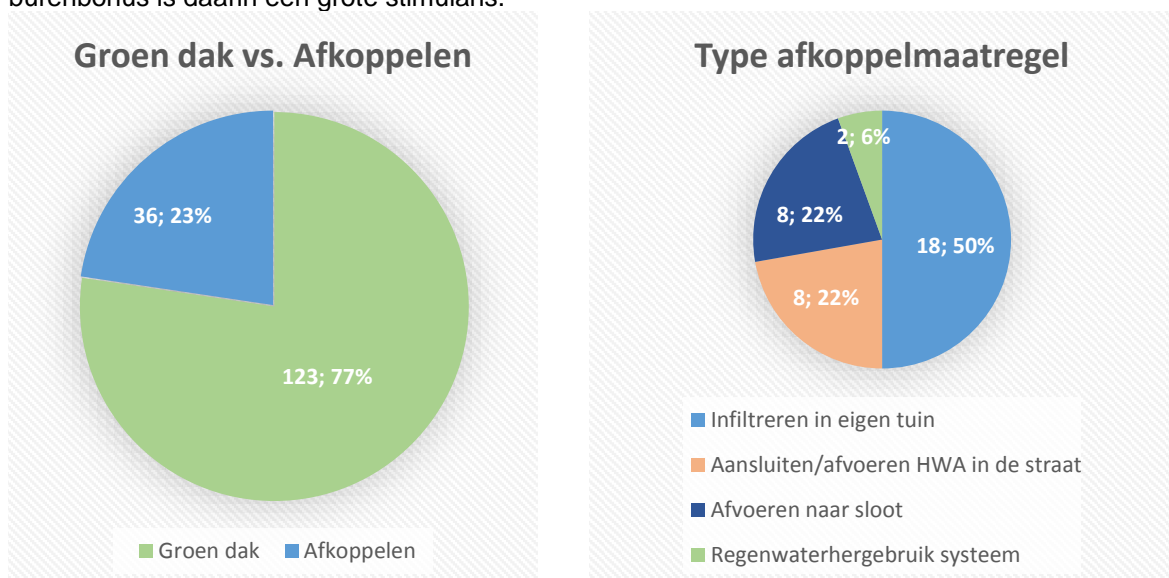
Conclusies uit onderstaande evaluatie

- De subsidieregeling afkoppelen en groene daken is een succes: vanuit inwoners is grote interesse en het subsidieplafond was daardoor vroegtijdig bereikt.
- De meeste interesse is voor het aanleggen van een groen dak. Afkoppelen is een minder intrinsieke maatregel en inhoudelijk ingewikkelder. Daarom focust de communicatie vooral op het afkoppelen om dit extra te stimuleren.
- De doelmatigheid van zowel afkoppelen als groene daken is groot. Wanneer er wordt afgekoppeld wordt er gemiddeld een groot oppervlak van 85m² afgekoppeld. Anderzijds dient een groen dak meerdere doelen en draagt een groen dak naast het vasthouden van regenwater ook bij aan een groenere, koelere en aantrekkelijkere omgeving; het reduceren van CO₂ door energiebesparing; het binden van fijnstof; en het terugdringen van geluidshinder.
- In 2020 zijn er geen aanvragen binnen gekomen vanuit bedrijven. Mogelijk is deze doelgroep nog onvoldoende bereikt via de communicatie. In de communicatie zal meer aandacht komen voor deze doelgroep.

Algemeen

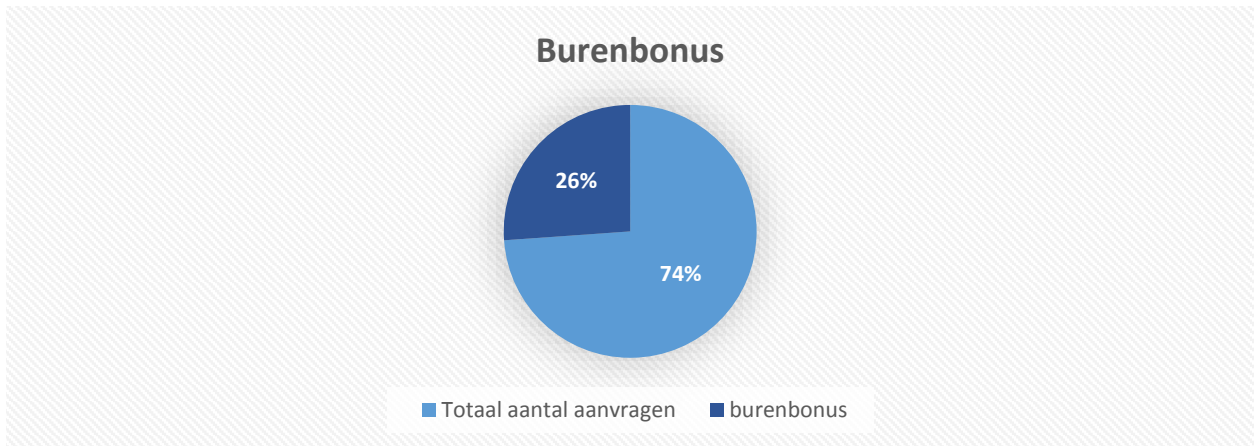
In totaal zijn er **164** subsidieaanvragen ingediend. Hiervan is 77% een aanvraag voor een groen dak en 23% een aanvraag voor afkoppelen. Voor het afkoppelen is 50% van de maatregelen voor het infiltreren van het regenwater in de eigen tuin. Alle aanvragen zijn aanvragen vanuit inwoners of VvE's, er zijn in 2020 geen aanvragen binnen gekomen vanuit bedrijven.

Verder komt 60% van de subsidieaanvragen uit Maarssen, maar zijn er aanvragen vanuit bijna de hele gemeente binnengekomen. We zien dat bekendheid van de subsidieregeling veelal mond-op-mond verspreid wordt, waarbij het in sommige wijken/buurtten rondgaat als een lopend vuurtje. De burenbonus is daarin een grote stimulans.

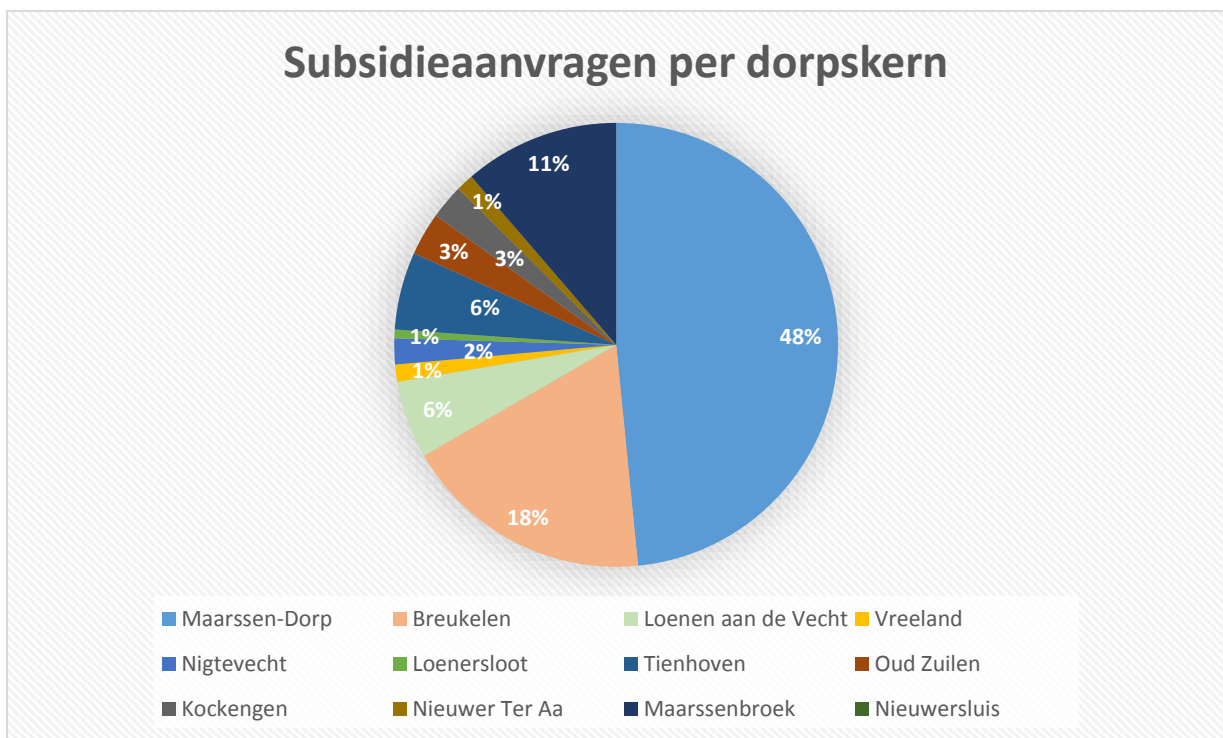


Figuur 1 (Links). verdeling van de subsidieaanvragen voor een groen dak of voor afkoppelen – in absolute waarden en percentages van de in totaal 164 aanvragen.

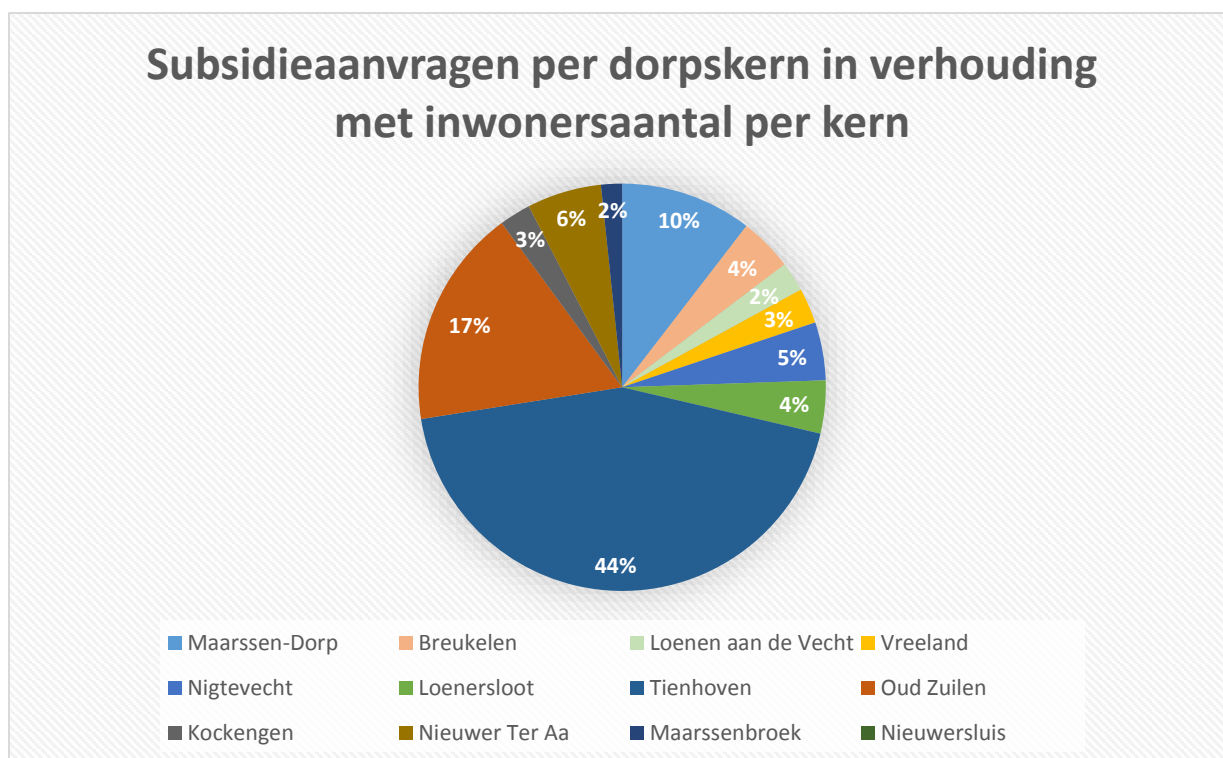
Figuur 2 (Rechts). Verdeling van het type afkoppelmaatregel indien de subsidieaanvraag afkoppelen betreft – in absolute waarden en percentages van de in totaal 36 afkoppelaanvragen.



Figuur 3. Percentage van de subsidieaanvragen die gebruik hebben gemaakt van de burenbonus van 10%.



Figuur 4. Subsidieaanvragen per dorpskern – procentueel.



Figuur 5. Subsidieaanvragen per dorpskern in verhouding met het inwonersaantal per kern – procentueel .

Administratief en financieel

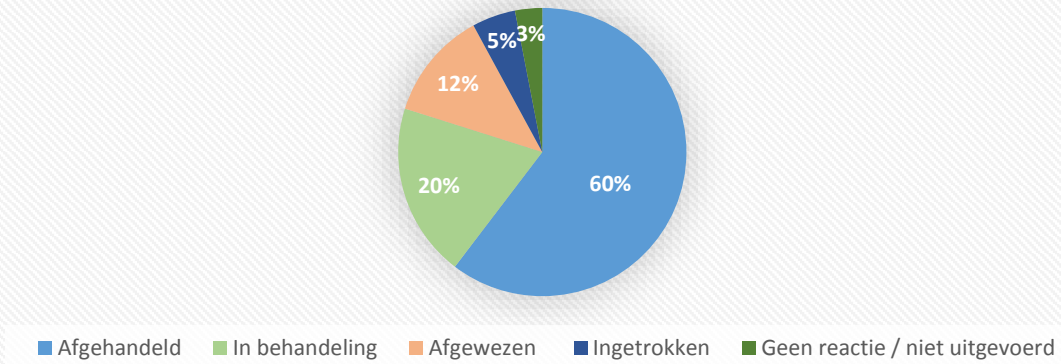
In totaal is er **€ 75.849,10¹** verleend. Hiervan is **€ 58.207,20** voor de subsidieaanvragen vastgesteld (dd. 14-01-2021). Grotendeels komt dit voor uit het feit dat er nog 32 subsidieaanvragen (19,5%; dd. 14-01-2020) in behandeling zijn en nog moeten worden vastgesteld.

Verder is 12% van de subsidieaanvragen afgewezen. Reden hiervoor zijn een combinatie van: dat de werkzaamheden in het verleden al zijn uitgevoerd (het pand is al afgekoppeld / het groene dak ligt er al); dat het pand al bij de bouw al is afgekoppeld; of dat de maatregelen niet ontoereikend zijn (de tuin/bodem is bijvoorbeeld niet geschikt voor infiltratie). Verder zijn bij de start van de regeling wat aanvragen binnen gekomen van buiten de gemeente.

Ongeveer 8% van de subsidieaanvragen zijn ingetrokken of zijn de werkzaamheden niet van uitgevoerd.

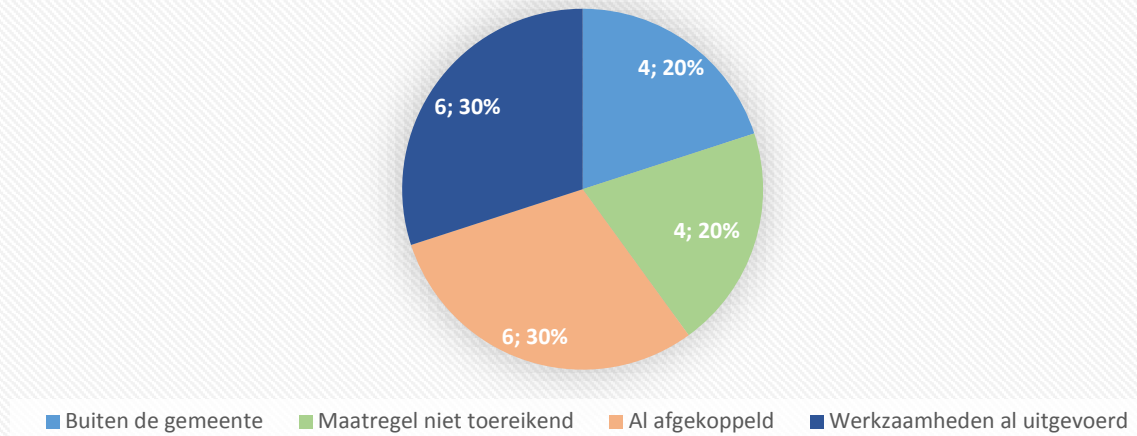
¹ Dit bedrag is hoger dan de vastgestelde €75.000,- voor de subsidieregeling, omdat enkele aanvragen na verlening zijn ingetrokken. Hierdoor konden 'extra' aanvragen verleend worden.

Status van de subsidieaanvragen (totaal 164)



Figuur 6. Status van alle ingediende subsidieaanvragen in 2020 - dd. 14-01-2021.

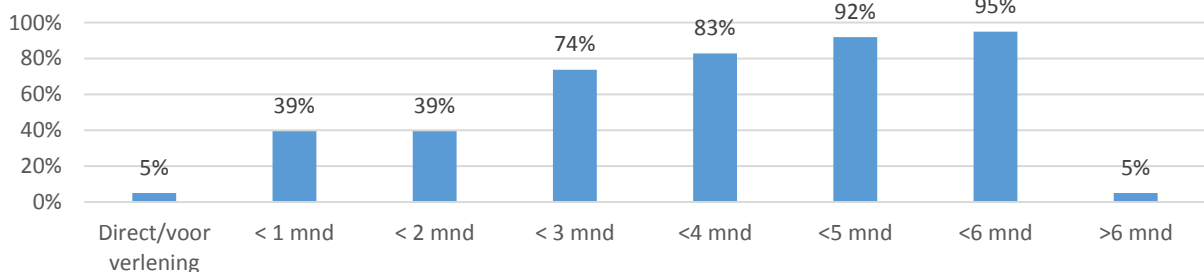
Reden tot afwijzing



Figuur 7. In totaal zijn 20 (12%) subsidieaanvragen afgewezen. In deze grafiek is de reden tot afwijzing gespecificeerd.

De gemiddelde duur van verlening tot indienen van de subsidie vaststelling is **2 maanden**. Binnen 3 maanden na verlening van de subsidie is in bijna driekwart (74%) van de gevallen de subsidie vaststelling ingediend.

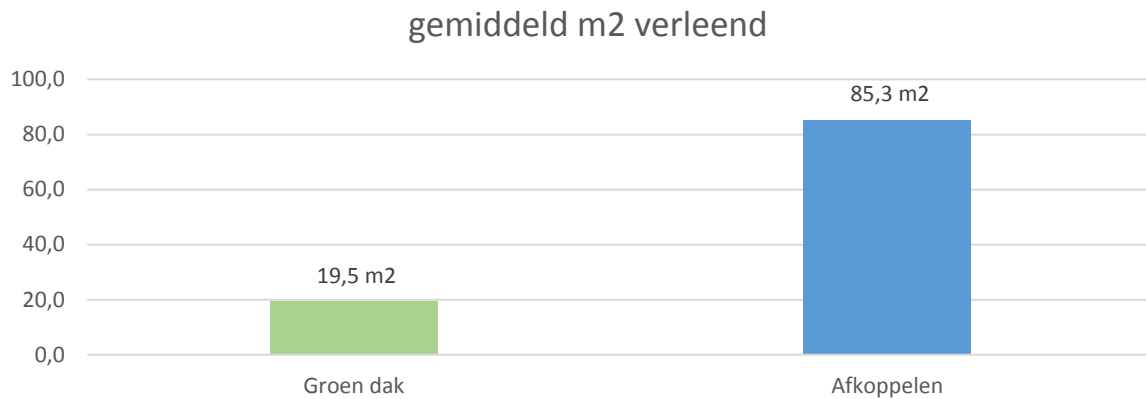
Duur verlening tot indiening vaststelling



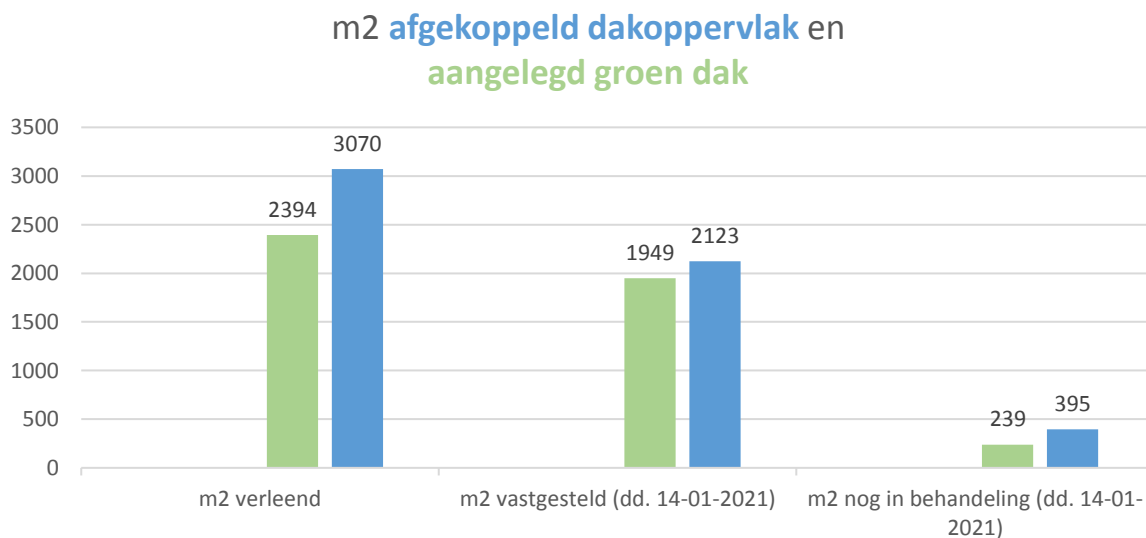
Figuur 8. Cumulatieve percentages (minder dan X) van de duur van verlening tot indiening van de subsidie vaststelling in maanden.

Doelmatigheid

Van de subsidieaanvragen was 77% een aanvraag voor een groen dak en 23% een aanvraag voor afkoppelen. Het gemiddelde dakoppervlak bij afkoppelen ligt echter aanzienlijk hoger dan bij het aanleggen van een groen dak. Hierdoor is er meer vierkante meter dakoppervlak van de riolering afgekoppeld dan dat er qua oppervlakte groen dak is gerealiseerd.



Figuur 9. Gemiddelde vierkante meter (m2) oppervlak voor het aanleggen van een groen dak of het afkoppelen van het dakoppervlak.



Figuur 10. Totaal cumulatief afgekoppeld dakoppervlak en aangelegde groene daken. Oppervlaktes aan subsidie verleend; oppervlaktes daadwerkelijk vastgesteld (dd. 14-01-2021); oppervlaktes nog in behandeling (vaststellingstermijn loopt door in 2021; dd. 14-01-2021).