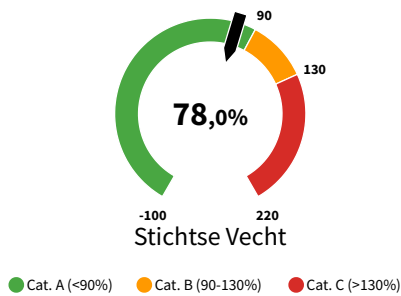


## Gemeentelijke begroting kengetallen

Onderstaande cijfers zijn afkomstig uit de begroting van 2022. De vijf financiële kengetallen geven samen een beeld van de financiële ontwikkelingen in de gemeente. Eén los kengetal zegt echter weinig over de totale financiële positie. De waarden van de kengetallen zijn ingedeeld in 3 categorieën. Deze categorieën sluiten aan bij de landelijk afgesproken signaleringswaarden. Categorie A is het minst risicovol, categorie C het meest.

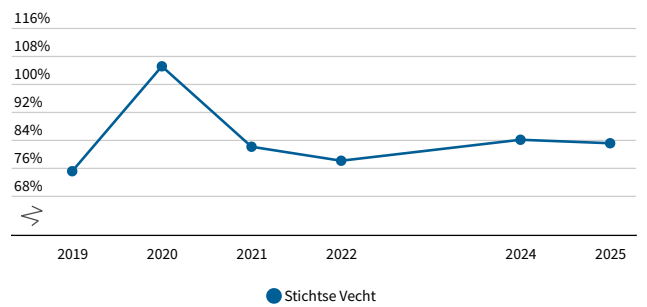
### Weerbaarheid: kan de gemeente tegen een stootje?

#### Netto schuldquote



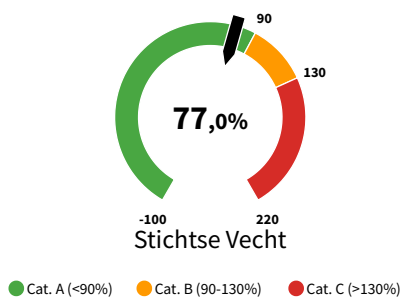
BZK | 2022

#### Netto schuldquote



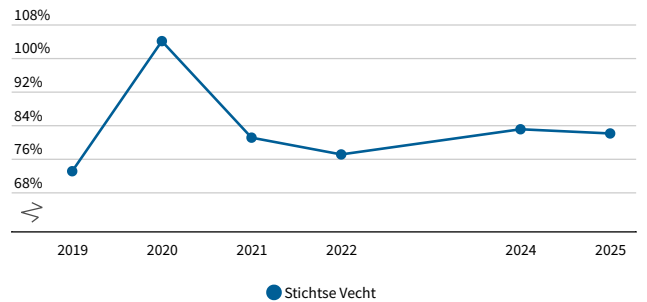
BZK | 2019 - 2025

#### Gecorrigeerde netto schuldquote



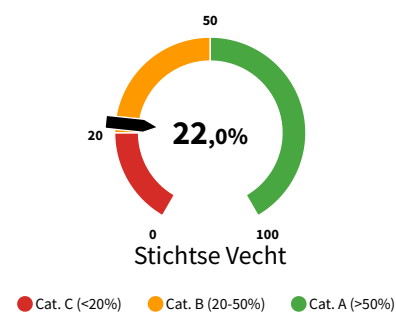
BZK | 2022

#### Gecorrigeerde netto schuldquote



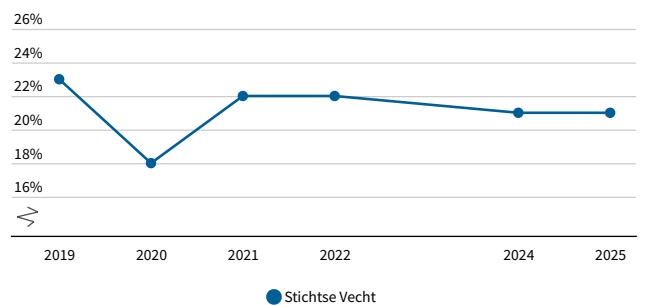
BZK | 2019 - 2025

#### Solvabiliteit



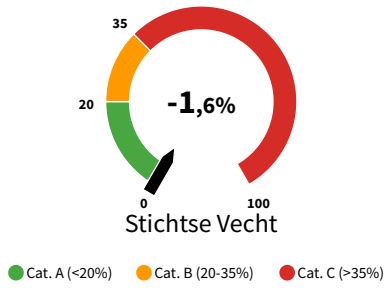
BZK | 2022

#### Solvabiliteit



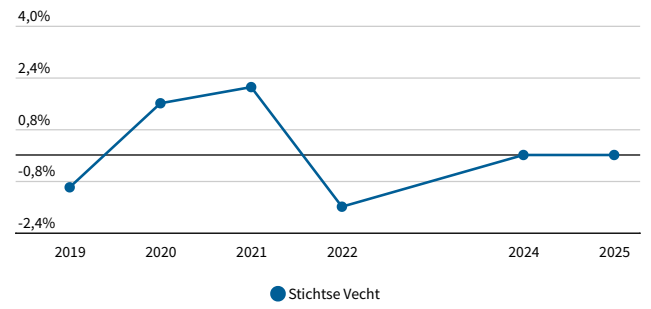
BZK | 2019 - 2025

## Grondexploitatie



BZK | 2022

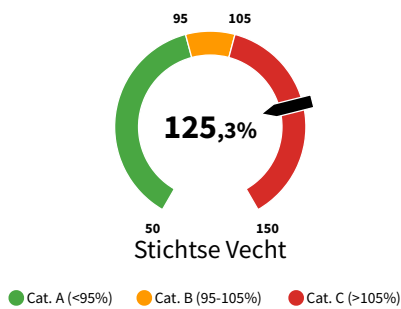
## Grondexploitatie



BZK | 2019 - 2025

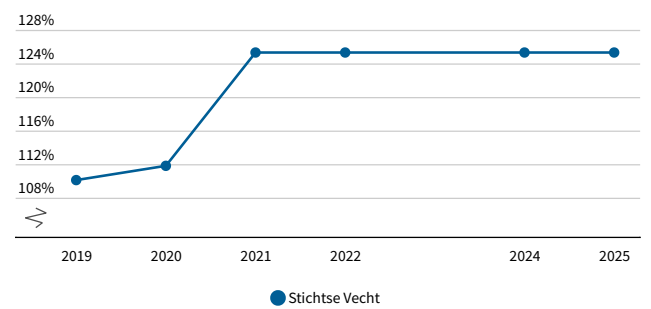
## Wendbaarheid: kan de gemeente zich relatief snel aanpassen aan veranderende omstandigheden?

## Belastingcapaciteit



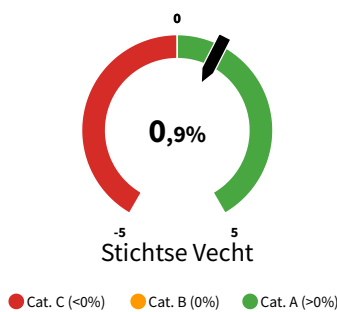
BZK | 2022

## Belastingcapaciteit



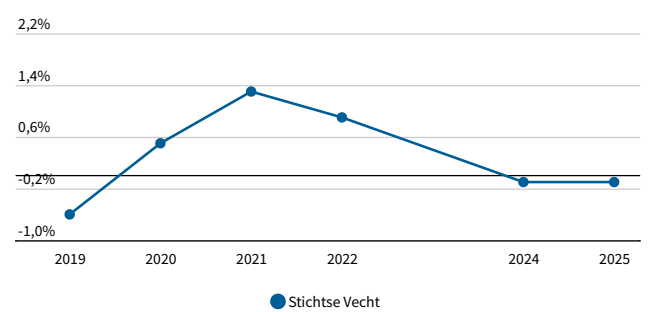
BZK | 2019 - 2025

## Structurele exploitatieruimte



BZK | 2022

## Structurele exploitatieruimte



BZK | 2019 - 2025



Bekijk meer in de databank